

RELATÓRIO RESUMIDO DA EXECUÇÃO ORÇAMENTÁRIA
 BALANÇO ORÇAMENTÁRIO
 ORÇAMENTOS FISCAL E DA SEGURIDADE SOCIAL
 4º bimestre de 2024 (Julho a Agosto)

RREO - ANEXO 1 (LRF, Art. 52, inciso I, alínea 'a' e 'b' do inciso II e § 1o.)

R\$ 1,00

RECEITAS ORÇAMENTÁRIAS	PREVISÃO		NO BIMESTRE (b)	RECEITAS REALIZADAS		SALDO A REALIZAR (a-c)
	INICIAL	ATUALIZADA (a)		% b/a	ATÉ O BIMESTRE (c)	
RECEITAS (exceto intra-orçamentárias) (1)	63.624.000,00	63.624.000,00	12.169.532,82	19,13	45.885.894,96	72,12
RECEITAS CORRENTES	60.324.000,00	60.324.000,00	11.769.532,82	19,51	45.185.894,96	74,91
IMPOSTOS, TAXAS E CONTRIBUIÇÕES DE MELHORIA	1.391.000,00	1.391.000,00	321.981,88	23,15	1.388.109,28	99,79
Impostos	1.186.000,00	1.186.000,00	318.508,28	26,86	1.311.395,87	110,57
Taxas	205.000,00	205.000,00	3.473,60	1,69	76.713,41	37,42
Contribuição de melhoria	0,00	0,00	0,00	0,00	0,00	0,00
CONTRIBUIÇÕES	300.000,00	300.000,00	59.232,16	19,74	129.125,74	43,04
Contribuições sociais	0,00	0,00	0,00	0,00	0,00	0,00
Contribuições econômicas	0,00	0,00	0,00	0,00	0,00	0,00
Contribuição para entidades privadas de serviços social e de formação profissional.	0,00	0,00	0,00	0,00	0,00	0,00
Contribuição para o custeio do serviço de iluminação pública	300.000,00	300.000,00	59.232,16	19,74	129.125,74	43,04
RECEITA PATRIMONIAL	160.000,00	160.000,00	61.543,78	38,46	443.628,18	277,27
Exploração do Patrimônio Imobiliário do Estado	0,00	0,00	0,00	0,00	0,00	0,00
Valores mobiliários	160.000,00	160.000,00	61.543,78	38,46	443.628,18	277,27
Delegação de serviços públicos mediante concessão, permissão, autorização ou licença.	0,00	0,00	0,00	0,00	0,00	0,00
Exploração de Recursos Naturais.	0,00	0,00	0,00	0,00	0,00	0,00
Exploração do Patrimônio Intangível].	0,00	0,00	0,00	0,00	0,00	0,00
Cessão de Direitos.	0,00	0,00	0,00	0,00	0,00	0,00
Demais Receitas Patrimoniais.	0,00	0,00	0,00	0,00	0,00	0,00
RECEITA AGRPECUÁRIA	0,00	0,00	0,00	0,00	0,00	0,00
RECEITA INDUSTRIAL	0,00	0,00	0,00	0,00	0,00	0,00
RECEITA DE SERVIÇOS	0,00	0,00	0,00	0,00	0,00	0,00
Serviços Administrativos e Comerciais Gerais	0,00	0,00	0,00	0,00	0,00	0,00
Serviços e Atividades Referentes à Navegação e ao Transporte	0,00	0,00	0,00	0,00	0,00	0,00
Serviços e Atividades Referentes à Saúde	0,00	0,00	0,00	0,00	0,00	0,00
Serviços e Atividades Financeiras	0,00	0,00	0,00	0,00	0,00	0,00
Outros Serviços	0,00	0,00	0,00	0,00	0,00	0,00
TRANSFERÊNCIAS CORRENTES	58.443.000,00	58.443.000,00	11.315.388,99	19,36	43.169.184,06	73,87

Transferências da União e de suas Entidades e de suas Entidades	40.542.550,00	40.542.550,00	7.191.791,05	17,74	27.188.266,53	67,06	13.354.283,47
Transferências dos Estados e do Distrito Federal	7.016.500,00	7.016.500,00	1.563.732,96	22,29	6.029.572,64	85,93	986.927,36
Transferências dos Municípios e de suas Entidades	0,00	0,00	0,00	0,00	0,00	0,00	0,00
Transferências de Instituições Privadas	0,00	0,00	0,00	0,00	0,00	0,00	0,00
Transferências de Outras Instituições Públicas	10.883.950,00	10.883.950,00	2.559.874,98	23,52	9.951.344,89	91,43	932.605,11
Transferências do Exterior	0,00	0,00	0,00	0,00	0,00	0,00	0,00
Outras transferências	0,00	0,00	0,00	0,00	0,00	0,00	0,00
OUTRAS RECEITAS CORRENTES	30.000,00	30.000,00	11.376,01	37,92	55.847,70	186,16	-25.847,70
Multas Administrativas, Contratuais e Judiciais	0,00	0,00	0,00	0,00	0,00	0,00	0,00
Indenizações, Restituições e Ressarcimentos	30.000,00	30.000,00	11.376,01	37,92	55.847,70	186,16	-25.847,70
Bens, Direitos e Valores Incorporados ao Patrimônio Público	0,00	0,00	0,00	0,00	0,00	0,00	0,00
Multas e Juros de Mora das Receitas de Capital	0,00	0,00	0,00	0,00	0,00	0,00	0,00
Demais Receitas Correntes	0,00	0,00	0,00	0,00	0,00	0,00	0,00
RECEITAS DE CAPITAL	3.300.000,00	3.300.000,00	400.000,00	12,12	700.000,00	21,21	2.600.000,00
OPERAÇÕES DE CREDITO	0,00	0,00	0,00	0,00	0,00	0,00	0,00
Operações de crédito - Mercado Interno	0,00	0,00	0,00	0,00	0,00	0,00	0,00
Operações de crédito - Mercado Externo	0,00	0,00	0,00	0,00	0,00	0,00	0,00
ALIENAÇÃO DE BENS	0,00	0,00	0,00	0,00	0,00	0,00	0,00
Alienação de Bens Móveis	0,00	0,00	0,00	0,00	0,00	0,00	0,00
Alienação de Bens Imóveis	0,00	0,00	0,00	0,00	0,00	0,00	0,00
Alienação de Bens Intangíveis	0,00	0,00	0,00	0,00	0,00	0,00	0,00
AMORTIZAÇÕES DE EMPRÉSTIMOS	0,00	0,00	0,00	0,00	0,00	0,00	0,00
TRANSFERÊNCIAS DE CAPITAL	3.300.000,00	3.300.000,00	400.000,00	12,12	700.000,00	21,21	2.600.000,00
Transferências da União e de suas Entidades	2.000.000,00	2.000.000,00	400.000,00	20,00	700.000,00	35,00	1.300.000,00
Transferências dos Estados e do Distrito Federal e de suas Entidades	1.300.000,00	1.300.000,00	0,00	0,00	0,00	0,00	1.300.000,00
Transferências dos Municípios e de suas Entidades	0,00	0,00	0,00	0,00	0,00	0,00	0,00
Transferências de Instituições Privadas	0,00	0,00	0,00	0,00	0,00	0,00	0,00
Transferências de Outras Instituições Públicas	0,00	0,00	0,00	0,00	0,00	0,00	0,00
Transferências do Exterior	0,00	0,00	0,00	0,00	0,00	0,00	0,00
Demais Transferências de Capital	0,00	0,00	0,00	0,00	0,00	0,00	0,00
OUTRAS RECEITAS DE CAPITAL	0,00	0,00	0,00	0,00	0,00	0,00	0,00
Integralização do Capital Social	0,00	0,00	0,00	0,00	0,00	0,00	0,00
Remuneração das Disponibilidades do Tesouro	0,00	0,00	0,00	0,00	0,00	0,00	0,00
Resgate de Títulos do Tesouro	0,00	0,00	0,00	0,00	0,00	0,00	0,00
Demais Receitas de Capital	0,00	0,00	0,00	0,00	0,00	0,00	0,00

Para
 Governo Municipal de Curitiba
 Consolidado

RELATÓRIO RESUMIDO DA EXECUÇÃO ORÇAMENTÁRIA
 BALANÇO ORÇAMENTÁRIO
 ORÇAMENTOS FISCAL E DA SEGURIDADE SOCIAL
 4º bimestre de 2024 (Julho a Agosto)

RECEITAS (intra-orçamentárias) (II)	0,00		0,00		0,00		0,00		0,00	
SUBTOTAL DAS RECEITAS (III) = (I + II)	63.624.000,00	63.624.000,00	12.169.532,82	19,13	45.885.894,96	72,12	17.738.105,04			
OPERAÇÕES DE CRÉDITO / FINANCIAMENTO (IV)										
OPERAÇÕES DE CRÉDITO - MERCADO INTERNO										
Mobilizatória										
Contratual										
OPERAÇÕES DE CRÉDITO - MERCADO EXTERNO										
Mobilizatória										
Contratual										
TOTAL DAS RECEITAS (V) = (III + IV)	63.624.000,00	63.624.000,00	12.169.532,82	19,13	45.885.894,96	72,12	17.738.105,04			
DÉFICIT (VI) (1)										
TOTAL COM DÉFICIT (VII) = (V+VI)	63.624.000,00	63.624.000,00	12.169.532,82	19,13	45.885.894,96	72,12	17.738.105,04			
SALDOS DE EXERCÍCIOS ANTERIORES			0,00		16.550,00		16.550,00			
Recursos arrecadados em exercícios anteriores - RPPS			0,00		0,00					
Superávit financeiro utilizado para créditos adicionais					16.550,00		16.550,00			

DESPESAS ORÇAMENTÁRIAS	DOTAÇÃO INICIAL	DOTAÇÃO ATUALIZADA	DESPESAS EMPENHADAS		SALDO		DESPESAS LIQUIDADAS		SALDO		DESPESAS PAGAS ATÉ O BIMESTRE
			NO BIMESTRE	ATÉ O BIMESTRE (f)	NO BIMESTRE	ATÉ O BIMESTRE (g)=(e-f)	NO BIMESTRE	ATÉ O BIMESTRE (h)	NO BIMESTRE	ATÉ O BIMESTRE (i)=(e-h)	
DESPESAS (exceto intr											
Orçamentárias (VIII)	63.624.000,00	73.846.056,66	8.000.370,83	52.583.530,50	21.262.526,16	11.522.295,55	42.961.349,66	30.884.707,00	42.457.193,31		
DESPESAS CORRENTES	50.999.405,00	62.332.753,69	7.087.231,25	48.707.262,49	13.625.491,20	10.863.977,58	41.126.989,20	21.205.764,49	40.622.837,85		
Pessoal e encargos so	33.372.455,00	39.975.955,00	3.586.965,20	33.777.071,17	6.198.883,83	7.077.197,89	28.271.762,36	11.704.192,64	27.975.678,89		
Juros e encargos da d	25.000,00	25.000,00	0,00	11.500,00	13.500,00	1.002,09	6.874,12	18.125,88	6.874,12		
Outras despesas corre	17.601.950,00	22.331.798,69	3.500.266,05	14.918.691,32	7.413.107,37	3.785.777,60	12.848.352,72	9.483.445,97	12.640.284,84		
DESPESAS DE CAPITAL	12.474.595,00	11.363.302,97	913.139,58	3.876.268,01	7.487.034,96	658.317,97	1.834.360,46	9.528.942,51	1.834.355,46		
Investimentos	11.754.595,00	10.643.302,97	913.139,58	3.183.763,42	7.459.539,55	532.757,50	1.327.547,06	9.315.755,91	1.327.542,06		
Amortização de divida	720.000,00	720.000,00	0,00	692.504,59	27.495,41	125.560,47	506.813,40	213.186,60	506.813,40		

RELATÓRIO RESUMIDO DA EXECUÇÃO ORÇAMENTÁRIA
 BALANÇO ORÇAMENTÁRIO
 ORÇAMENTOS FISCAL E DA SEGURIDADE SOCIAL
 4º bimestre de 2024 (Julho a Agosto)

RESERVA DE CONTINGÊNCIA	150.000,00	150.000,00	0,00	0,00	150.000,00	0,00	0,00	150.000,00	0,00
DESPESAS (intra-orçamentárias) (IX)	0,00	0,00	0,00	0,00	0,00	0,00	0,00	0,00	0,00
SUBTOTAL DAS DESPESAS(X)=(VIII+IX)	63.624.000,00	73.846.056,66	8.000.370,83	52.583.530,50	21.262.526,16	11.522.295,55	42.961.349,66	30.884.707,00	42.457.193,31
AMORTIZAÇÃO DA DÍVIDA									
REFINANCIAMENTO (XI)									
AMORT. DA DÍVIDA INT									
Dívida mobiliária									
Dívida contratual									
AMORT. DA DÍVIDA EXT									
Dívida mobiliária									
Dívida contratual									
TOTAL DAS DESPESAS (XII)=(X+XI)	63.624.000,00	73.846.056,66	8.000.370,83	52.583.530,50	21.262.526,16	11.522.295,55	42.961.349,66	30.884.707,00	42.457.193,31
SUPERÁVIT (XIII)	-	-	-	0,00	-	-	2.924.545,30	-	3.428.701,65
TOTAL COM SUPERÁVIT (XIV)=(XII+XIII)	63.624.000,00	73.846.056,66	8.000.370,83	52.583.530,50	21.262.526,16	11.522.295,55	45.885.894,96	30.884.707,00	45.885.894,96
RESERVA DO RPPS	0,00	0,00	0,00	0,00	0,00	0,00	0,00	0,00	0,00

FONTES: SISTEMA: Aspec Informática - UNIDADE RESPONSÁVEL: Prefeitura Municipal de Curuá - DATA DA EMISSÃO: 26/09/2024 - HORA DA EMISSÃO: 21:03:33
 (1) O déficit será apurado pela diferença entre a receita realizada e a despesa líquida nos cinco primeiros bimestres e a despesa empenhada no último bimestre.
 NOTAS:

RELATÓRIO RESUMIDO DA EXECUÇÃO ORÇAMENTÁRIA
 BALANÇO ORÇAMENTÁRIO
 ORÇAMENTOS FISCAL E DA SEGURIDADE SOCIAL
 4º bimestre de 2024 (Julho a Agosto)


	PREVISÃO INICIAL	PREVISÃO ATUALIZADA (a)	RECEITAS REALIZADAS			SALDO A REALIZAR (a-c)
			NO BIMESTRE (b)	% h/a	ATÉ O BIMESTRE (c)	
RECEITAS (intra-orçamentárias) (II)	0,00	0,00	0,00	0,00	0,00	0,00
RECEITAS CORRENTES	0,00	0,00	0,00	0,00	0,00	0,00
IMPOSTOS, TAXAS E CONTRIBUIÇÕES DE MELHORIA	0,00	0,00	0,00	0,00	0,00	0,00
Impostos	0,00	0,00	0,00	0,00	0,00	0,00
Taxas	0,00	0,00	0,00	0,00	0,00	0,00
Contribuição de melhoria	0,00	0,00	0,00	0,00	0,00	0,00
CONTRIBUIÇÕES	0,00	0,00	0,00	0,00	0,00	0,00
Contribuições sociais	0,00	0,00	0,00	0,00	0,00	0,00
Contribuição para entidades privadas de serviços social e de formação profissional.	0,00	0,00	0,00	0,00	0,00	0,00
Contribuição para o custeio do serviço de iluminação pública	0,00	0,00	0,00	0,00	0,00	0,00
RECEITA PATRIMONIAL	0,00	0,00	0,00	0,00	0,00	0,00
Exploração do patrimônio Imobiliário do Estado	0,00	0,00	0,00	0,00	0,00	0,00
Valores mobiliários	0,00	0,00	0,00	0,00	0,00	0,00
Delegação de Serviços Públicos Mediante Concessão, Permissão, Autorização ou Licença.	0,00	0,00	0,00	0,00	0,00	0,00
Exploração de Recursos Naturais.	0,00	0,00	0,00	0,00	0,00	0,00
Exploração do Patrimônio Intangível.	0,00	0,00	0,00	0,00	0,00	0,00
Cessão de Direitos.	0,00	0,00	0,00	0,00	0,00	0,00
Demais Receitas Patrimoniais.	0,00	0,00	0,00	0,00	0,00	0,00
RECEITA AGROPECUÁRIA	0,00	0,00	0,00	0,00	0,00	0,00
RECEITA INDUSTRIAL	0,00	0,00	0,00	0,00	0,00	0,00
RECEITA DE SERVIÇOS	0,00	0,00	0,00	0,00	0,00	0,00
Serviços Administrativos e Comerciais Gerais	0,00	0,00	0,00	0,00	0,00	0,00
Serviços e Atividades Referentes à Navegação e ao Transporte	0,00	0,00	0,00	0,00	0,00	0,00
Serviços e Atividades Referentes à Saúde	0,00	0,00	0,00	0,00	0,00	0,00
Serviços e Atividades Financeiras	0,00	0,00	0,00	0,00	0,00	0,00
Outros Serviços	0,00	0,00	0,00	0,00	0,00	0,00
TRANSFERÊNCIAS CORRENTES	0,00	0,00	0,00	0,00	0,00	0,00
Transferências da União e de suas Entidades	0,00	0,00	0,00	0,00	0,00	0,00

RELATORIO RESUMIDO DA EXECUÇÃO ORÇAMENTARIA
 BALANÇO ORÇAMENTÁRIO
 ORÇAMENTOS FISCAL E DA SEGURIDADE SOCIAL
 4º bimestre de 2024 (Julho a Agosto)


e de suas Entidades	0,00	0,00	0,00	0,00	0,00	0,00	0,00	0,00	0,00	0,00	0,00	0,00	0,00	0,00	0,00	0,00	0,00	0,00	0,00
Transferências dos Municípios e de suas Entidades	0,00	0,00	0,00	0,00	0,00	0,00	0,00	0,00	0,00	0,00	0,00	0,00	0,00	0,00	0,00	0,00	0,00	0,00	0,00
Transferências de Instituições Privadas	0,00	0,00	0,00	0,00	0,00	0,00	0,00	0,00	0,00	0,00	0,00	0,00	0,00	0,00	0,00	0,00	0,00	0,00	0,00
Transferências de Outras Instituições Públicas	0,00	0,00	0,00	0,00	0,00	0,00	0,00	0,00	0,00	0,00	0,00	0,00	0,00	0,00	0,00	0,00	0,00	0,00	0,00
Transferências do Exterior	0,00	0,00	0,00	0,00	0,00	0,00	0,00	0,00	0,00	0,00	0,00	0,00	0,00	0,00	0,00	0,00	0,00	0,00	0,00
Outras transferências	0,00	0,00	0,00	0,00	0,00	0,00	0,00	0,00	0,00	0,00	0,00	0,00	0,00	0,00	0,00	0,00	0,00	0,00	0,00
OUTRAS RECEITAS CORRENTES	0,00	0,00	0,00	0,00	0,00	0,00	0,00	0,00	0,00	0,00	0,00	0,00	0,00	0,00	0,00	0,00	0,00	0,00	0,00
Multas Administrativas, Contratuais e Judiciais	0,00	0,00	0,00	0,00	0,00	0,00	0,00	0,00	0,00	0,00	0,00	0,00	0,00	0,00	0,00	0,00	0,00	0,00	0,00
Indenizações, Restituições e Ressarcimentos	0,00	0,00	0,00	0,00	0,00	0,00	0,00	0,00	0,00	0,00	0,00	0,00	0,00	0,00	0,00	0,00	0,00	0,00	0,00
Bens, Direitos e Valores Incorporados ao Patrimônio Público	0,00	0,00	0,00	0,00	0,00	0,00	0,00	0,00	0,00	0,00	0,00	0,00	0,00	0,00	0,00	0,00	0,00	0,00	0,00
Multas e Juros de Mora das Receitas de Capital	0,00	0,00	0,00	0,00	0,00	0,00	0,00	0,00	0,00	0,00	0,00	0,00	0,00	0,00	0,00	0,00	0,00	0,00	0,00
Demais Receitas Correntes	0,00	0,00	0,00	0,00	0,00	0,00	0,00	0,00	0,00	0,00	0,00	0,00	0,00	0,00	0,00	0,00	0,00	0,00	0,00
RECEITAS DE CAPITAL	0,00	0,00	0,00	0,00	0,00	0,00	0,00	0,00	0,00	0,00	0,00	0,00	0,00	0,00	0,00	0,00	0,00	0,00	0,00
OPERAÇÕES DE CRÉDITO	0,00	0,00	0,00	0,00	0,00	0,00	0,00	0,00	0,00	0,00	0,00	0,00	0,00	0,00	0,00	0,00	0,00	0,00	0,00
Operações de crédito - Mercado Interno	0,00	0,00	0,00	0,00	0,00	0,00	0,00	0,00	0,00	0,00	0,00	0,00	0,00	0,00	0,00	0,00	0,00	0,00	0,00
Operações de crédito - Mercado Externo	0,00	0,00	0,00	0,00	0,00	0,00	0,00	0,00	0,00	0,00	0,00	0,00	0,00	0,00	0,00	0,00	0,00	0,00	0,00
ALIENAÇÃO DE BENS	0,00	0,00	0,00	0,00	0,00	0,00	0,00	0,00	0,00	0,00	0,00	0,00	0,00	0,00	0,00	0,00	0,00	0,00	0,00
Alienação de Bens Móveis	0,00	0,00	0,00	0,00	0,00	0,00	0,00	0,00	0,00	0,00	0,00	0,00	0,00	0,00	0,00	0,00	0,00	0,00	0,00
Alienação de Bens Imóveis	0,00	0,00	0,00	0,00	0,00	0,00	0,00	0,00	0,00	0,00	0,00	0,00	0,00	0,00	0,00	0,00	0,00	0,00	0,00
Alienação de Bens Intangíveis	0,00	0,00	0,00	0,00	0,00	0,00	0,00	0,00	0,00	0,00	0,00	0,00	0,00	0,00	0,00	0,00	0,00	0,00	0,00
AMORTIZAÇÕES DE EMPRÉSTIMOS	0,00	0,00	0,00	0,00	0,00	0,00	0,00	0,00	0,00	0,00	0,00	0,00	0,00	0,00	0,00	0,00	0,00	0,00	0,00
TRANSFERÊNCIAS DE CAPITAL	0,00	0,00	0,00	0,00	0,00	0,00	0,00	0,00	0,00	0,00	0,00	0,00	0,00	0,00	0,00	0,00	0,00	0,00	0,00
Transferências da União e de suas Entidades	0,00	0,00	0,00	0,00	0,00	0,00	0,00	0,00	0,00	0,00	0,00	0,00	0,00	0,00	0,00	0,00	0,00	0,00	0,00
Transferências dos Estados e do Distrito Federal e de suas Entidades	0,00	0,00	0,00	0,00	0,00	0,00	0,00	0,00	0,00	0,00	0,00	0,00	0,00	0,00	0,00	0,00	0,00	0,00	0,00
Transferências dos Municípios e de suas Entidades	0,00	0,00	0,00	0,00	0,00	0,00	0,00	0,00	0,00	0,00	0,00	0,00	0,00	0,00	0,00	0,00	0,00	0,00	0,00
Transferências de Instituições Privadas	0,00	0,00	0,00	0,00	0,00	0,00	0,00	0,00	0,00	0,00	0,00	0,00	0,00	0,00	0,00	0,00	0,00	0,00	0,00
Transferências de Outras Instituições Públicas	0,00	0,00	0,00	0,00	0,00	0,00	0,00	0,00	0,00	0,00	0,00	0,00	0,00	0,00	0,00	0,00	0,00	0,00	0,00
Transferências do Exterior	0,00	0,00	0,00	0,00	0,00	0,00	0,00	0,00	0,00	0,00	0,00	0,00	0,00	0,00	0,00	0,00	0,00	0,00	0,00
Demais Transferências de Capital	0,00	0,00	0,00	0,00	0,00	0,00	0,00	0,00	0,00	0,00	0,00	0,00	0,00	0,00	0,00	0,00	0,00	0,00	0,00
OUTRAS RECEITAS DE CAPITAL	0,00	0,00	0,00	0,00	0,00	0,00	0,00	0,00	0,00	0,00	0,00	0,00	0,00	0,00	0,00	0,00	0,00	0,00	0,00
Integralização do Capital Social	0,00	0,00	0,00	0,00	0,00	0,00	0,00	0,00	0,00	0,00	0,00	0,00	0,00	0,00	0,00	0,00	0,00	0,00	0,00
Remuneração das Disponibilidades do Tesouro	0,00	0,00	0,00	0,00	0,00	0,00	0,00	0,00	0,00	0,00	0,00	0,00	0,00	0,00	0,00	0,00	0,00	0,00	0,00
Resgate de Títulos do Tesouro	0,00	0,00	0,00	0,00	0,00	0,00	0,00	0,00	0,00	0,00	0,00	0,00	0,00	0,00	0,00	0,00	0,00	0,00	0,00
Demais Receitas de Capital	0,00	0,00	0,00	0,00	0,00	0,00	0,00	0,00	0,00	0,00	0,00	0,00	0,00	0,00	0,00	0,00	0,00	0,00	0,00

RELATORIO RESUMIDO DA EXECUÇÃO ORÇAMENTÁRIA
 BALANÇO ORÇAMENTÁRIO
 ORÇAMENTOS FISCAL E DA SEGURIDADE SOCIAL
 4º bimestre de 2024 (Julho a Agosto)

DESPESAS	DOTAÇÃO INICIAL (d)	DOTAÇÃO ATUALIZADA (e)	DESPESAS EMPENHADAS		SALDO (g)=(e-f)	DESPESAS LIQUIDADAS		SALDO (i)=(e-h)	DESPESAS PAGAS ATÉ O BIMESTRE (j)
			NO BIMESTRE (f)	ATÉ O BIMESTRE (f)		NO BIMESTRE (h)	ATÉ O BIMESTRE (h)		
DESPESAS (intra-orçamentárias) (IX)	0,001	0,001	0,001	0,001	0,001	0,001	0,001	0,001	0,001
DESPESAS CORRENTES	0,001	0,001	0,001	0,001	0,001	0,001	0,001	0,001	0,001
Pessoal e encargos sociais	0,001	0,001	0,001	0,001	0,001	0,001	0,001	0,001	0,001
Juros e encargos da dívida	0,001	0,001	0,001	0,001	0,001	0,001	0,001	0,001	0,001
Outras despesas correlatas	0,001	0,001	0,001	0,001	0,001	0,001	0,001	0,001	0,001
DESPESAS DE CAPITAL	0,001	0,001	0,001	0,001	0,001	0,001	0,001	0,001	0,001
RESERVA DE CONTINGENCIA	0,001	0,001	0,001	0,001	0,001	0,001	0,001	0,001	0,001


 GIVANILDO PICANCO MARINHO
 Prefeito


 ROOSEVELT JORDANI DA SILVA SOUSA
 Contador geral


 MANOEL OVÍDIO NETO
 Secretário Municipal de Administração

ROBERTA SILVA DA COSTA
 Controle Interno Dec.430/2021

RELATÓRIO RESUMIDO DA EXECUÇÃO ORÇAMENTÁRIA
 DEMONSTRATIVO DA EXECUÇÃO DAS DESPESAS POR FUNÇÃO/SUBFUNÇÃO
 ORÇAMENTOS FISCAL E DA SEGURIDADE SOCIAL
 4º bimestre de 2024 (Julho a Agosto)

FUNÇÃO / SUBFUNÇÃO	DOTAÇÃO INICIAL	DOTAÇÃO ATUALIZADA	DESPESAS EMPENHADAS		%	SALDO	DESPESAS LIQUIDADAS		%	SALDO
			NO BIMESTRE	ATÉ O BIMESTRE (b)			NO BIMESTRE	ATÉ O BIMESTRE (d)		
		(a)	(b)	(c) = (a-b)	(d/total)	(e) = (a-d)	(d/total)	(e) = (a-d)		
DESPESAS (EXCETO INTRA-ORÇAMENTARIAS) (1)	63.624.000,00	73.846.056,66	8.000.370,83	52.583.530,50	100,00	21.262.526,16	11.522.295,55	42.961.349,66	100,00	30.884.707,00
LEGISLATIVA	1.995.000,00	1.995.000,00	276.966,47	1.176.740,03	2,24	818.259,97	303.361,23	1.117.687,86	2,60	877.312,14
Ação Legislativa	1.995.000,00	1.995.000,00	276.966,47	1.176.740,03	2,24	818.259,97	303.361,23	1.117.687,86	2,60	877.312,14
ADMINISTRAÇÃO	10.791.787,50	13.207.337,50	1.491.844,47	11.822.334,06	22,48	1.385.003,44	2.675.635,58	9.610.718,58	22,37	3.596.618,92
Administração Geral	10.436.787,50	12.932.337,50	1.491.844,47	11.636.966,56	22,13	1.295.370,94	2.659.547,08	9.505.793,58	22,13	3.426.543,92
Administração Financeira	240.000,00	225.000,00	0,00	185.367,50	0,35	39.632,50	16.088,50	104.925,00	0,24	120.075,00
Formação de Recursos Human	15.000,00	15.000,00	0,00	0,00	0,00	15.000,00	0,00	0,00	0,00	15.000,00
Comunicação Social	100.000,00	35.000,00	0,00	0,00	0,00	35.000,00	0,00	0,00	0,00	35.000,00
ASSISTÊNCIA SOCIAL	2.993.500,00	3.702.500,00	318.116,32	2.510.854,97	4,77	1.191.645,03	462.228,34	1.704.284,62	3,97	1.998.215,38
Assistência à Criança e ao	34.000,00	34.000,00	0,00	0,00	0,00	34.000,00	0,00	0,00	0,00	34.000,00
Assistência Comunitária	1.476.000,00	1.758.000,00	105.004,22	873.605,90	1,66	884.394,10	182.099,20	526.651,80	1,23	1.231.348,20
Administração Geral	1.228.500,00	1.640.500,00	213.112,10	1.378.975,61	2,62	261.524,39	231.940,18	998.015,33	2,32	642.484,67
Demais Subfunções	255.000,00	270.000,00	0,00	258.273,46	0,49	11.726,54	48.188,96	179.617,49	0,42	90.382,51
SAÚDE	10.585.400,00	12.934.400,00	1.428.778,02	10.883.341,17	20,70	2.051.058,83	2.243.996,30	8.590.501,09	20,00	4.343.898,91
Atenção Básica	10.049.400,00	12.011.400,00	1.422.245,61	10.181.036,77	19,36	1.830.363,23	2.163.843,48	8.078.698,55	18,80	3.932.701,45
Suporte Profilático e Tera	185.000,00	380.000,00	0,00	208.733,19	0,40	171.266,81	0,00	207.245,19	0,48	177.754,81
Vigilância Sanitária	29.000,00	29.000,00	0,00	0,00	0,00	29.000,00	0,00	0,00	0,00	29.000,00
Vigilância Epidemiológica	200.000,00	372.000,00	6.532,41	358.571,21	0,68	13.428,79	57.407,93	210.497,40	0,49	161.502,60
Demais Subfunções	122.000,00	142.000,00	0,00	135.000,00	0,26	7.000,00	22.744,89	94.059,95	0,22	47.940,05
TRABALHO	22.000,00	22.000,00	0,00	0,00	0,00	22.000,00	0,00	0,00	0,00	22.000,00
Empregabilidade	22.000,00	22.000,00	0,00	0,00	0,00	22.000,00	0,00	0,00	0,00	22.000,00
EDUCAÇÃO	31.657.112,50	37.680.619,16	3.980.379,57	24.725.365,11	47,02	12.955.254,05	5.312.437,54	20.769.791,50	48,35	16.910.827,66
Ensino Fundamental	21.679.852,50	28.055.359,16	3.425.326,14	22.139.097,84	42,10	5.916.261,32	4.650.745,35	18.599.448,01	43,29	9.455.911,15
Educação Infantil	9.012.260,00	8.515.260,00	30.599,54	1.641.044,88	3,12	6.874.215,12	357.352,98	1.471.872,34	3,43	7.043.387,66
Demais Subfunções	965.000,00	1.110.000,00	524.453,89	945.222,39	1,80	164.777,61	304.339,21	698.471,15	1,63	411.528,85
CULTURA	70.000,00	306.000,00	173.896,00	281.951,39	0,54	24.048,61	173.896,00	281.951,39	0,66	24.048,61
Difusão Cultural	70.000,00	306.000,00	173.896,00	281.951,39	0,54	24.048,61	173.896,00	281.951,39	0,66	24.048,61
URBANISMO	1.678.500,00	1.143.500,00	0,00	94.349,20	0,18	1.049.150,80	0,00	94.349,10	0,22	1.049.150,90
Infra-Estrutura Urbana	998.500,00	523.500,00	0,00	94.349,20	0,18	429.150,80	0,00	94.349,10	0,22	429.150,90

RELATORIO RESUMIDO DA EXECUÇÃO ORÇAMENTÁRIA
 DEMONSTRATIVO DA EXECUÇÃO DAS DESPESAS POR FUNÇÃO/SUBFUNÇÃO
 ORÇAMENTOS FISCAL E DA SEGURIDADE SOCIAL
 4º bimestre de 2024 (Julho a Agosto)

RREO - Anexo 2 (LRF, Art. 52, inciso II, alínea 'c')

R\$ 1,00

FUNÇÃO / SUBFUNÇÃO	DOTAÇÃO INICIAL	DOTAÇÃO ATUALIZADA	DESPESAS EMPENHADAS		SALDO	DESPESAS LIQUIDADAS		SALDO
			NO BIMESTRE	ATE O BIMESTRE (b)		NO BIMESTRE	ATE O BIMESTRE (d)	
				%	(c) = (a-b)		%	(e) = (a-d)
		(a)		(b/total)			(d/total)	
SANEAMENTO								
Saneamento Básico Rural	1.596.500,00	829.500,00	292.389,98	0,56	537.110,02	186.178,00	0,43	643.322,00
Saneamento Básico Urbano	285.000,00	303.000,00	176.774,98	0,34	126.225,02	79.043,00	0,18	223.957,00
GESTÃO AMBIENTAL	1.311.500,00	526.500,00	115.615,00	0,22	410.885,00	107.135,00	0,25	419.365,00
Preservação e Conservação	315.600,00	315.600,00	0,00	0,00	315.600,00	0,00	0,00	315.600,00
Controle Ambiental	75.600,00	75.600,00	0,00	0,00	75.600,00	0,00	0,00	75.600,00
AGRICULTURA	240.000,00	240.000,00	0,00	0,00	240.000,00	0,00	0,00	240.000,00
Abastecimento	743.600,00	506.600,00	0,00	0,02	494.600,00	0,00	0,03	494.600,00
Extensão Rural	43.600,00	43.600,00	0,00	0,00	43.600,00	0,00	0,00	43.600,00
Promoção da Produção Agrop	20.000,00	20.000,00	0,00	0,00	20.000,00	0,00	0,00	20.000,00
COMÉRCIO E SERVIÇOS	680.000,00	443.000,00	0,00	0,02	431.000,00	0,00	0,03	431.000,00
Turismo	26.000,00	26.000,00	0,00	0,00	26.000,00	0,00	0,00	26.000,00
TRANSPORTE	26.000,00	26.000,00	0,00	0,00	26.000,00	0,00	0,00	26.000,00
Transporte Rodoviário	134.000,00	134.000,00	0,00	0,00	134.000,00	0,00	0,00	134.000,00
DESPORTO E LAZER	134.000,00	134.000,00	0,00	0,00	134.000,00	0,00	0,00	134.000,00
Desporto Comunitário	70.000,00	98.000,00	38.000,00	0,15	17.800,00	38.000,00	0,19	17.800,00
ENCARGOS ESPECIAIS	70.000,00	98.000,00	38.000,00	0,15	17.800,00	38.000,00	0,19	17.800,00
Serviço da Dívida Interna	795.000,00	795.000,00	0,00	0,00	90.995,41	126.562,56	1,20	281.312,48
RESERVA DE CONTINGÊNCIA	795.000,00	795.000,00	704.004,59	1,34	90.995,41	126.562,56	1,20	281.312,48
RESERVA DE CONTINGÊNCIA	150.000,00	150.000,00	0,00	0,00	150.000,00	0,00	0,00	150.000,00
DESPESAS (INTRA-ORÇAMENTARIAS) (II)	0,00	0,00	0,00	0,00	0,00	0,00	0,00	0,00
TOTAL (III) = (I + II)	63.624.000,00	73.846.056,66	8.000.370,83	52.583.530,50	100,00	21.262.526,16	11.522.295,55	42.961.349,66
								100,00
								30.884.707,00

FONTE: SISTEMA: Aspec Informática - UNIDADE RESPONSÁVEL: Prefeitura Municipal de Curuá - DATA DA EMISSÃO: 26/09/2024 - HORA DA EMISSÃO: 21:03:33

RELATORIO RESUMIDO DA EXECUÇÃO ORÇAMENTÁRIA
DEMONSTRATIVO DA EXECUÇÃO DAS DESPESAS POR FUNÇÃO/SUBFUNÇÃO
ORÇAMENTOS FISCAL E DA SEGURIDADE SOCIAL
4º bimestre de 2024 (Julho a Agosto)

RREO - Anexo 2 (LRF, Art. 52, inciso II, alínea 'c')

R\$ 1,00

FUNÇÃO / SUBFUNÇÃO - INTRA INICIAL	DOTAÇÃO ATUALIZADA (a)	DESPESAS EMPENHADAS		SALDO	DESPESAS LIQUIDADAS		SALDO
		NO BIMESTRE	ATÉ O BIMESTRE (b)		NO BIMESTRE	ATÉ O BIMESTRE (d)	
DESPESAS (INTRA-ORÇAMENTARIAS) (II)	0,00	0,00	0,00	0,00	0,00	0,00	0,00

FONTE: SISTEMA: Aspec Informática - UNIDADE RESPONSÁVEL: Prefeitura Municipal de Curuá - DATA DA EMISSÃO: 26/09/2024 - HORA DA EMISSÃO: 21:03:33

GIVANILDO PICANCO MARINHO
Prefeito

ROOSEVELT JOSÉ DA SILVA SOUSA
Contador (geral)

MANOEL OVIDIO NETO
Secretário Municipal de Administração

ROBERTA SILVA DA COSTA
Controler Interno Dec.430/2021

EVOLUÇÃO DA RECEITA REALIZADA NOS ÚLTIMOS 12 MESES

ESPECIFICAÇÃO	EVOLUÇÃO DA RECEITA REALIZADA NOS ÚLTIMOS 12 MESES											
	Set/2023	Out/2023	Nov/2023	Dez/2023	Jan/2024	Fev/2024	Mar/2024					
RECEITAS CORRENTES (I)	4.555.392,75	4.430.365,96	5.404.854,33	6.802.236,58	6.490.035,16	6.613.597,55	5.598.171,10					
Impostos, Taxas e Contribuições de Melho	152.923,36	157.851,94	123.079,45	169.193,05	159.657,51	140.619,62	233.766,47					
IPRU	868,00	717,00	959,00	146,00	1.842,00	1.561,25	730,66					
ISS	74.811,65	23.680,84	31.015,72	24.366,66	37.602,81	22.311,63	54.531,24					
ITBI	0,00	0,00	0,00	0,00	0,00	0,00	856,94					
IRRF	73.361,33	121.170,32	89.688,73	142.207,61	99.798,61	112.558,64	161.901,80					
Outros Impostos, Taxas e Contribuições												
de Melhoria	3.882,38	12.283,78	1.416,00	2.472,78	20.414,09	4.188,10	15.745,83					
Contribuições	10.593,19	7.394,04	16.468,95	12.687,23	5.595,30	18.548,86	13.519,47					
Receita Patrimonial	20.179,20	22.005,22	19.263,80	17.970,34	61.920,56	160.226,47	18.714,41					
Rendimentos de Aplicação Financeira	20.179,20	22.005,22	19.263,80	17.970,34	61.920,56	160.226,47	18.714,41					
Outras Receitas Patrimoniais	0,00	0,00	0,00	0,00	0,00	0,00	0,00					
Receita agropecuária	0,00	0,00	0,00	0,00	0,00	0,00	0,00					
Receita industrial	0,00	0,00	0,00	0,00	0,00	0,00	0,00					
Receita de serviços	0,00	0,00	0,00	0,00	0,00	0,00	0,00					
Transferências correntes	4.371.697,00	4.241.964,76	5.244.742,13	6.602.235,96	6.256.688,29	6.294.202,60	5.332.169,66					
Cota-parte do FPM	1.386.761,97	1.287.972,59	1.671.098,65	2.653.821,93	1.845.914,39	2.509.983,86	1.564.837,30					
Cota-parte do ICMS	535.922,63	505.690,11	534.092,18	705.391,93	825.865,82	693.884,43	696.690,83					
Cota-parte do IPVA	1.851,76	3.385,33	1.656,40	1.191,27	1.167,02	6.596,42	2.163,23					
Cota-parte do ITR	415,08	656,20	5,54	0,00	0,00	6,00	0,00					
Transferências da LC 61/89	12.103,32	13.521,03	11.078,78	12.061,38	9.101,95	14.029,55	16.482,18					
Transferências do Fundeb	1.725.794,68	1.776.875,86	1.893.277,54	2.000.529,79	2.952.829,61	2.268.117,69	1.831.926,77					
Outras transferências correntes	708.847,56	653.863,64	1.133.533,04	1.229.239,66	621.809,50	801.584,65	1.220.069,35					
Outras receitas correntes	0,00	1.150,00	1.300,00	150,00	6.173,50	0,00	1,09					
DEDUÇÕES (II)	328.608,99	344.825,17	425.358,68	487.503,61	508.538,64	621.082,97	432.190,15					
Contrib. do servidor para o plano de pr												
evidência	0,00	0,00	0,00	0,00	0,00	0,00	0,00					
Comp. financ. entre regimes de previdên	0,00	0,00	0,00	0,00	0,00	0,00	0,00					
Rendimentos de aplicações de recursos p												
revidenciários	0,00	0,00	0,00	0,00	0,00	0,00	0,00					
Ded. de receita para formação do Fundeb	328.608,99	344.825,17	425.358,68	487.503,61	508.538,64	621.082,97	432.190,15					
RECEITA CORRENTE LÍQUIDA (III)=(I-II)	4.226.783,76	4.085.540,79	4.979.495,65	6.314.732,97	5.981.496,52	5.992.514,58	5.165.980,95					

RELATÓRIO RESUMIDO DA EXECUÇÃO ORÇAMENTÁRIA
 DEMONSTRATIVO DA RECEITA CORRENTE LÍQUIDA
 ORÇAMENTOS FISCAL E DA SEGURIDADE SOCIAL
 4º bimestre de 2024 (até Agosto)

RREO - ANEXO 3 (LRF, Art.53, inciso I)

R\$ 1,00

(-) Transferências obrigatórias da União relativas às emendas individuais (art. 166-A, parágrafo 1º, da CF) (IV)		0,00	0,00	0,00	0,00	0,00	0,00	0,00	0,00	0,00
RECEITA CORRENTE LÍQUIDA AJUSTADA PARA CÁLCULO DOS LIMITES DE ENDIVIDAMENTO (V)=(III-IV)		4.226.783,76	4.085.540,79	4.979.495,65	6.314.732,97	5.981.496,52	5.992.514,58	5.165.980,95		
(-) Transferências obrigatórias da União relativas às emendas de bancada (art. 166, parágrafo 16, da CF) (VI)		0,00	0,00	0,00	0,00	0,00	0,00	0,00		
(-) Transferências da União relativas a remuneração dos agentes comunitários de saúde e de combate às endemias (art. 198, parágrafo 11, da CF) (VII)		0,00	0,00	0,00	0,00	0,00	0,00	0,00		
(-) Outras Deduções Constitucionais ou Legais (VIII)		0,00	0,00	0,00	0,00	0,00	0,00	0,00		
RECEITA CORRENTE LÍQUIDA AJUSTADA PARA CÁLCULO DOS LIMITES DA DESPESA COM PESSOAL (IX)=(V-VI-VII-VIII)		4.226.783,76	4.085.540,79	4.979.495,65	6.314.732,97	5.981.496,52	5.992.514,58	5.165.980,95		

RELATÓRIO RESUMIDO DA EXECUÇÃO ORÇAMENTÁRIA
 DEMONSTRATIVO DA RECEITA CORRENTE LÍQUIDA
 ORÇAMENTOS FISCAL E DA SEGURIDADE SOCIAL
 4º Bimestre de 2024 (até Agosto)

RREO - ANEXO 3 (LRF, Art. 53, inciso I)

R\$ 1,00

ESPECIFICAÇÃO	EVOLUÇÃO DA RECEITA REALIZADA NOS ÚLTIMOS 12 MESES								TOTAL (ÚLTIMOS 12 MESES)	PREVISÃO ATUALIZADA EXERCÍCIO
	Abr/2024	Mai/2024	Jun/2024	Jul/2024	Ago/2024					
RECEITAS CORRENTES (T)	5.840.592,15	5.944.341,61	5.994.161,27	6.456.758,80	6.212.634,13	70.343.141,39	66.144.000,00			
Impostos, Taxas e Contribuições de Melho	175.569,91	206.478,87	150.035,02	148.482,30	173.499,58	1.991.157,08	1.391.000,00			
IPTU	1.384,19	1.116,00	3.088,08	1.708,00	334,00	14.454,18	84.000,00			
ISS	25.803,89	65.292,28	23.168,90	24.238,11	38.984,92	445.808,65	368.000,00			
ITBI	0,00	0,00	0,00	0,00	0,00	856,94	34.000,00			
IRRF	141.115,50	119.368,13	118.855,04	120.427,19	132.816,06	1.433.268,96	700.000,00			
Outros Impostos, Taxas e Contribuições										
de Melhoria	7.266,33	20.702,46	4.923,00	2.109,00	1.364,60	96.768,35	205.000,00			
Contribuições	12.820,61	6.600,30	12.809,04	12.692,08	46.540,08	176.269,15	300.000,00			
Contribuição Patrimonial	19.785,22	46.083,92	75.353,82	35.912,99	25.630,79	523.046,74	160.000,00			
Rendimentos de Aplicação Financeira	19.785,22	46.083,92	75.353,82	35.912,99	25.630,79	523.046,74	160.000,00			
Outras Receitas Patrimoniais	0,00	0,00	0,00	0,00	0,00	0,00	0,00			
Receita agropecuária	0,00	0,00	0,00	0,00	0,00	0,00	0,00			
Receita industrial	0,00	0,00	0,00	0,00	0,00	0,00	0,00			
Receita de serviços	0,00	0,00	0,00	0,00	0,00	0,00	0,00			
Transferências correntes	5.596.860,32	5.685.155,05	5.753.245,85	6.248.295,42	5.966.963,68	67.594.220,72	64.263.000,00			
Cota-parte do FPM	1.641.285,50	1.909.426,42	2.050.405,60	2.221.789,01	1.738.045,25	22.481.342,47	21.941.850,00			
Cota-parte do ICMS	726.594,01	717.709,82	788.646,63	847.334,30	823.985,16	8.401.807,85	6.000.000,00			
Cota-parte do IPVA	4.819,65	4.653,22	4.587,49	6.378,19	2.023,84	40.473,82	140.000,00			
Cota-parte do ITR	155,05	0,00	0,00	0,00	0,00	1.237,87	5.000,00			
Transferências da LC 61/89	14.253,77	15.002,58	18.851,76	16.663,33	22.551,06	175.700,69	55.000,00			
Transferências do Fundeb	2.050.554,98	2.111.257,80	2.157.307,69	2.261.148,55	2.265.426,49	25.295.047,45	25.268.650,00			
Outras transferências correntes	1.159.197,36	927.105,21	733.446,68	894.982,04	1.114.931,88	11.198.610,57	10.852.500,00			
Outras receitas correntes	35.556,09	23,47	2.717,54	11.376,01	0,00	58.447,70	30.000,00			
DEDUÇÕES (II)	452.565,99	504.730,20	545.428,75	410.824,41	489.035,70	5.550.693,26	5.820.000,00			
Contrib. do servidor para o plano de pr										
evidência	0,00	0,00	0,00	0,00	0,00	0,00	0,00			
Comp. financ. entre regimes de previdên	0,00	0,00	0,00	0,00	0,00	0,00	0,00			
Rendimentos de aplicações de recursos p										
revidenciários	0,00	0,00	0,00	0,00	0,00	0,00	0,00			
Ded. de receita para formação do Fundeb	452.565,99	504.730,20	545.428,75	410.824,41	489.035,70	5.550.693,26	5.820.000,00			
RECEITA CORRENTE LÍQUIDA (III)=(I-II)	5.388.026,16	5.439.611,41	5.448.732,52	6.045.934,39	5.723.598,43	64.792.448,13	60.324.000,00			

RELATÓRIO RESUMIDO DA EXECUÇÃO ORÇAMENTÁRIA
 DEMONSTRATIVO DA RECEITA CORRENTE LÍQUIDA
 ORÇAMENTOS FISCAL E DA SEGURIDADE SOCIAL
 4º bimestre de 2024 (até Agosto)

RREO - ANEXO 3 (LRF, Art. 53, inciso I)

R\$ 1,00

(-) Transferências obrigatórias da União relativas às emendas individuais (art. 166-A, parágrafo 1º, da CF) (IV)																			
	0,00	0,00	0,00	0,00	0,00	0,00	0,00	0,00	0,00	0,00	0,00	0,00	0,00	0,00	0,00	0,00	0,00	0,00	0,00
RECEITA CORRENTE LÍQUIDA AJUSTADA PARA CÁLCULO DOS LIMITES DE ENVIDUAMENTO (V)=(III-IV)	5.388.026,16	5.439.611,41	5.448.732,52	6.045.934,39	5.723.598,43	64.792.448,13	60.324.000,00												
(-) Transferências obrigatórias da União relativas às emendas de bancada (art. 166, parágrafo 16, da CF) (VI)	0,00	0,00	0,00	0,00	0,00	0,00	0,00												
(-) Transferências da União relativas a remuneração dos agentes comunitários de saúde e de combate às endemias (art. 198, parágrafo 11, da CF) (VII)	0,00	0,00	0,00	0,00	0,00	0,00	0,00												
(-) Outras Deduções Constitucionais ou Legais (VIII)	0,00	0,00	0,00	0,00	0,00	0,00	0,00												
RECEITA CORRENTE LÍQUIDA AJUSTADA PARA CÁLCULO DOS LIMITES DA DESPESA COM PESSOAL (IX)=(V-VI-VII-VIII)	5.388.026,16	5.439.611,41	5.448.732,52	6.045.934,39	5.723.598,43	64.792.448,13	60.324.000,00												

FONTE: SISTEMA: Aspect Informática - UNIDADE RESPONSÁVEL: Prefeitura Municipal de Curuçá - DATA DA EMISSÃO: 26/09/2024 - HORA DA EMISSÃO: 21:03:33

GIVANILDO PICANCO MARINHO
 Prefeito

ROOSEVELT JOSÉ DA SILVA SOUSA
 Contador Geral

MANOEL OLÍDIO NETO
 Secretário Municipal de Administração

ROBERTA SILVA DA COSTA
 Controle Interno Dec.430/2021

RREO - ANEXO 6 (LRF, Art 53, inciso III)

R\$ 1,00

ACIMA DA LINHA	RECEITAS PRIMÁRIAS	
	PREVISÃO ATUALIZADA	RECEITAS REALIZADAS ATÉ O BIMESTRE (a)
RECEITAS CORRENTES (EXCETO FONTES RPPS)(I)	60.324.000,00	45.185.894,96
Impostos, taxas e contribuições de melhoria	1.391.000,00	1.388.109,28
IPTU	84.000,00	11.764,18
ISS	368.000,00	291.933,78
ITBI	34.000,00	856,94
IRRF	700.000,00	1.006.840,97
Outros impostos, taxas e contribuições de melhoria	205.000,00	76.713,41
Contribuições	300.000,00	129.125,74
Receta patrimonial	160.000,00	443.628,18
Aplicações financeiras (II)	160.000,00	443.628,18
Outras receitas patrimoniais	0,00	0,00
Transferências correntes	58.443.000,00	43.169.184,06
Cota-parte do FPM	17.661.850,00	12.563.946,16
Cota-parte do ICMS	4.500.000,00	5.101.506,90
Cota-parte do IPVA	112.000,00	26.856,97
Cota Parte do ITR	4.000,00	128,84
Transferências da LC 61/1989	44.000,00	105.048,94
Transferências do Fundeb	25.268.650,00	17.898.569,58
Outras transferências correntes	10.852.500,00	7.473.126,67
Demais receitas correntes	30.000,00	55.847,70
Outras receitas financeiras (III)	0,00	0,00
Receitas correntes restantes	30.000,00	55.847,70
RECEITAS PRIMÁRIAS CORRENTES (EXCETO FONTES RPPS)(IV)=(I-II-III)	60.164.000,00	44.742.266,78
RECEITAS PRIMÁRIAS CORRENTES (COM FONTES RPPS) (V)	0,00	0,00
RECEITAS NÃO PRIMÁRIAS CORRENTES (COM FONTES RPPS) (VI)	0,00	0,00
RECEITAS DE CAPITAL (EXCETO FONTES RPPS) (VII)	3.300.000,00	700.000,00
Operações de crédito (VIII)	0,00	0,00
Amortização de empréstimos (IX)	0,00	0,00
Alienação de bens	0,00	0,00

Receitas de alienação de investimentos permanentes (XI)	0,00	0,00										
Outras alienação de bens	0,00	0,00										
Transferências de capital	3.300.000,00	700.000,00										
Convênios	1.400.000,00	700.000,00										
Outras transferências de capital	1.900.000,00	0,00										
Outras receitas de capital	0,00	0,00										
Outras receitas de capital não primárias	0,00	0,00										
RECEITAS PRIMÁRIAS DE CAPITAL (EXCETO FONTES RPPS) (XIII) = (VII - (V + III + IX + X + XI + XII))	0,00	0,00										
RECEITAS PRIMÁRIAS DE CAPITAL (COM FONTES RPPS) (XIV)	0,00	0,00										
RECEITAS NÃO PRIMÁRIAS DE CAPITAL (COM FONTES RPPS) (XV)	0,00	0,00										
RECEITA PRIMÁRIA TOTAL (XVI) = (IV + V + XIII + XIV)	63.464.000,00	45.442.266,78										
RECEITA PRIMÁRIA TOTAL (EXCETO FONTES RPPS) (XVII) = (IV + XIII)	63.464.000,00	45.442.266,78										

ATÉ O BIMESTRE/2024

DESPESAS PRIMÁRIAS	DOTAÇÃO	ATUALIZADA	DESPESAS EMPENHADAS			DESPESAS PAGAS			RESTOS A PAGAR			RESTOS A PAGAR NÃO PROCESSADOS
			DESPESAS EMPENHADAS	DESPESAS LIQUIDADAS	DESPESAS PAGAS (a)	RESTOS A PAGAR PROCESSADOS PAGOS (b)	LIQUIDADOS	PAGOS (c)				
DESPESAS CORRENTES (EXCETO FONTES RPPS) (XVIII)	62.332.753,69	48.707.262,49	41.126.989,20	40.622.837,85	284.350,90	44.501,27	44.501,27					
Pessoal e encargos sociais	39.975.955,00	33.777.071,17	28.271.762,36	27.975.678,89	211.512,41	0,00	0,00					
Juros e encargos da dívida (XIX)	25.000,00	11.500,00	6.874,12	6.874,12	0,00	0,00	0,00					
Outras despesas correntes	22.331.798,69	14.918.691,32	12.848.352,72	12.640.284,84	72.838,49	44.501,27	44.501,27					
DESPESAS PRIMÁRIAS CORRENTES (EXCETO FONTES RPPS) (XX) = (XVIII - XIX)	62.307.753,69	48.695.762,49	41.120.115,08	40.615.963,73	284.350,90	44.501,27	44.501,27					
DESPESAS PRIMÁRIAS CORRENTES (COM FONTES RPPS) (XXI)	0,00	0,00	0,00	0,00	0,00	0,00	0,00					
DESPESAS NÃO PRIMÁRIAS CORRENTES (COM FONTES RPPS) (XXII)	0,00	0,00	0,00	0,00	0,00	0,00	0,00					
DESPESAS DE CAPITAL (EXCETO FONTES RPPS) (XXIII)	11.363.302,97	3.876.268,01	1.834.360,46	1.834.355,46	1.732,13	0,00	0,00					
Investimentos	10.643.302,97	3.183.763,42	1.327.547,06	1.327.542,06	0,00	0,00	0,00					
Inversões financeiras	0,00	0,00	0,00	0,00	0,00	0,00	0,00					
Concessão de empréstimos e financiamentos (XXIV)	0,00	0,00	0,00	0,00	0,00	0,00	0,00					
Aquisição de título de capital já integralizado (XXV)	0,00	0,00	0,00	0,00	0,00	0,00	0,00					
Aquisição de título de crédito (XXVI)	0,00	0,00	0,00	0,00	0,00	0,00	0,00					
Demais inversões financeiras	0,00	0,00	0,00	0,00	0,00	0,00	0,00					

RELATORIO RESUMIDO DA EXECUÇÃO ORÇAMENTÁRIA
 DEMONSTRATIVO DOS RESULTADOS PRIMÁRIO E NOMINAL
 ORÇAMENTOS FISCAL E DA SEGURIDADE SOCIAL
 4º bimestre de 2024 (Julho a Agosto)

DESPESAS PRIMÁRIAS DE CAPITAL (EXCETO FONTES RPPS) (XXXII) = XXXI																				
I - (XXIV + XXV + XXVI + XXVII)	10.643.302,97	3.183.763,42	1.327.547,06	1.327.542,06	0,00	0,00	0,00	0,00	0,00	0,00	0,00	0,00	0,00	0,00	0,00	0,00	0,00	0,00	0,00	0,00
RESERVA DE CONTINGÊNCIA (XXXIX)	150.000,00	0,00	0,00	0,00	0,00	0,00	0,00	0,00	0,00	0,00	0,00	0,00	0,00	0,00	0,00	0,00	0,00	0,00	0,00	0,00
DESPESAS PRIMÁRIAS DE CAPITAL (COM FONTES RPPS) (XXX)	0,00	0,00	0,00	0,00	0,00	0,00	0,00	0,00	0,00	0,00	0,00	0,00	0,00	0,00	0,00	0,00	0,00	0,00	0,00	0,00
DESPESAS NÃO PRIMÁRIAS CORRENTES (COM FONTES RPPS) (XXXI)	0,00	0,00	0,00	0,00	0,00	0,00	0,00	0,00	0,00	0,00	0,00	0,00	0,00	0,00	0,00	0,00	0,00	0,00	0,00	0,00
DESPESA PRIMÁRIA TOTAL (XXXII)=(XX + XXI + XXVIII + XXIX + XXX)	73.101.056,66	51.879.525,91	42.447.662,14	41.943.505,79	284.350,90	44.501,27	44.501,27	44.501,27	44.501,27	44.501,27	44.501,27	44.501,27	44.501,27	44.501,27	44.501,27	44.501,27	44.501,27	44.501,27	44.501,27	44.501,27
DESPESA PRIMÁRIA TOTAL (EXCETO FONTES RPPS) (XXXIII)=(XX + XXVIII + XXIX)	73.101.056,66	51.879.525,91	42.447.662,14	41.943.505,79	284.350,90	44.501,27	44.501,27	44.501,27	44.501,27	44.501,27	44.501,27	44.501,27	44.501,27	44.501,27	44.501,27	44.501,27	44.501,27	44.501,27	44.501,27	44.501,27
RESULTADO PRIMÁRIO (COM RPPS) - Acima da linha (XXXIV) = [XVIIa-(X) XXIIa + XXXIIb + XXXIc]																				
RESULTADO PRIMÁRIO (SEM RPPS) - Acima da linha (XXXV) = [XVIIa-(X) XXIIa + XXXIIb + XXXIc]																				
RESULTADO NOMINAL (SEM RPPS) - Acima da linha (XXXVIII) = XXXV + (XXXVI - XXXVII)																				

META FISCAL PARA O RESULTADO PRIMÁRIO																				
Meta fixada no anexo de Metas Fiscais da LDO para o exercício de referência																				
JUROS NOMINAIS																				
Juros, Encargos e Variações Monetárias Ativos (Exceto RPPS) (XXXVI)																				
Juros, Encargos e variações Monetárias Passivos (Exceto RPPS) (XXXVII)																				
ABAIXO DA LINHA																				
CÁLCULO DO RESULTADO NOMINAL																				

DÍVIDA CONSOLIDADA (XXXXX)	1.072.138,77	563.593,24
DEDUÇÕES (XL)	-2.445.428,21	805.220,52
Disponibilidade de caixa	-2.445.428,21	805.220,52
Disponibilidade de caixa bruta	1.672.131,41	4.377.513,16
(-) Restos a pagar processados (XLI)	2.039.628,53	1.753.545,50
(-) Depósitos restituíveis e valores vinculados	2.077.931,09	1.818.747,14
Demais haveres financeiros	0,00	0,00
DÍVIDA CONSOLIDADA LÍQUIDA (XLII)=(XXXXX-XL)	3.517.566,98	-241.627,28

RESULTADO NOMINAL (SEM RPPS) - Abaixo da linha (XLIII) = (XLIIA - XLIIb) | 3.759.194,26

META FISCAL PARA O RESULTADO NOMINAL | VALOR CORRENTE

Meta fixada no anexo de Metas Fiscais da LDO para o exercício de referência | 0,00

AJUSTE METODOLÓGICO | ATÉ O BIMESTRE/2024

VARIACÃO SALDO RPP = (XLIV) = (XLIa - XLIb)	-	286.083,03
RECEITA DE ALIENAÇÃO DE INVESTIMENTOS PERMANENTES (XLV)=(XI)	-	0,00
VARIACÃO CAMBIAL (XLVI)	-	0,00
VARIACÃO DO SALDO DE PRECATORIOS INTEGRANTES DA DC (XLVII)	-	0,00
VARIACÃO DO SALDO DAS DEMAIS OBRIGAÇÕES INTEGRANTES DA DC (XLVIII)	-	0,00
OUTROS AJUSTES (XLXIX)	-	0,00

RESULTADO NOMINAL (SEM RPPS) AJUSTADO - Abaixo da linha (L) = (XLIII + (XLIV - XLV - XLVI + XLVII + XLVIII) +/- (XLXIX)) | 4.045.277,29

RESULTADO PRIMÁRIO (SEM RPPS) - Abaixo da linha (LI) = L - (XXXVI - XXXVII) | 3.608.523,23

INFORMAÇÕES ADICIONAIS | PREVISÃO ORÇAMENTÁRIA

SALDO DE EXERCÍCIOS ANTERIORES	-	16.550,00
Recursos arrecadados em exercícios anteriores - RPPS	-	0,00
superávit financeiro utilizado para abertura e reabertura de créditos adicionais	-	16.550,00
RESERVA ORÇAMENTÁRIA DO RPPS	-	0,00

RELATÓRIO RESUMIDO DA EXECUÇÃO ORÇAMENTÁRIA
DEMONSTRATIVO DOS RESULTADOS PRIMÁRIO E NOMINAL
ORÇAMENTOS FISCAL E DA SEGURIDADE SOCIAL
4º bimestre de 2024 (Julho a Agosto)



GIVANILDO PICANCO MARINHO
Prefeito



ROOSEVELT JOSÉ DA SILVA SOUSA
Contador [Geral]

MANOEL OVÍDIO NETO

Secretário Municipal de Administração

ROBERTA SILVA DA COSTA

Controlador Interno Dec. 430/2021

RELATORIO RESUMIDO DA EXECUÇÃO ORÇAMENTÁRIA
 DEMONSTRATIVO DOS RESTOS A PAGAR
 POR PODER E ÓRGÃO
 ORÇAMENTOS FISCAL E DA SEGURIDADE SOCIAL
 4º bimestre de 2024 (Julho a Agosto)

RREO - ANEXO 7 (LRF, ART. 53, inciso V)

R\$ 1,00

PODER / ORGAO	RESTOS A PAGAR PROCESSADOS E NAO PROCESSADOS					SALDO
	LIQUIDADOS EM EXERCICIOS ANTERIORES					
	INSCRITOS	EM 31 DE DEZ. ANTERIORES	PAGOS EXERC. ANTERIOR	CANCELADOS	(e) = (a+b)-(c+d)	
RESTOS A PAGAR (EXCETO INTRA-ORÇAMENTARIO (1))	679.649,43	1.359.979,10	286.083,03	0,00	1.753.545,50	
Executivo						
2020-FUNDO MUNICIPAL DE ASSIST. SOCIAL	658.281,16	1.359.979,10	286.083,03	0,00	1.732.177,23	
2020-Fundo Municipal de Saude	1.470,00	0,00	0,00	0,00	1.470,00	
2020-Sec. Municipal de Educacao	51.243,08	0,00	0,00	0,00	51.243,08	
2020-FUNDEB	3.522,27	0,00	0,00	0,00	3.522,27	
2021-Sec. Municipal de Adm. Plan. e Financ	571.302,62	0,00	0,00	0,00	571.302,62	
2021-FUNDO MUNICIPAL DE ASSIST. SOCIAL	1.898,77	0,00	0,00	0,00	1.898,77	
2021-Fundo Municipal de Saude	806,65	0,00	0,00	0,00	806,65	
2021-Sec. Municipal de Educacao	217,86	0,00	0,00	0,00	217,86	
2021-Secretaria Mun de Pesca e Aquicultu	336,25	0,00	0,00	0,00	336,25	
2022-Sec. Municipal de Adm. Plan. e Financ	500,00	0,00	0,00	0,00	500,00	
2022-FUNDO MUNICIPAL DE ASSIST. SOCIAL	1.250,00	0,00	0,00	0,00	1.250,00	
2022-Fundo Municipal de Saude	4.773,70	0,00	0,00	0,00	4.773,70	
2022-Sec. Municipal de Educacao	6.857,11	0,00	0,00	0,00	6.857,11	
2022-Sec. Municipal de Infraestrutura	1.158,49	0,00	0,00	0,00	1.158,49	
2022-FUNDEB	0,00	0,00	0,00	0,00	0,00	
2023-Sec. Municipal de Adm. Plan. e Financ	12.944,36	0,00	0,00	0,00	12.944,36	
2023-FUNDO MUNICIPAL DE ASSIST. SOCIAL	0,00	204.840,23	26.654,08	0,00	178.186,15	
2023-Fundo Municipal de Saude	0,00	105.026,32	64.262,03	0,00	40.764,29	
2023-Sec. Municipal de Educacao	0,00	537.923,45	92.168,00	0,00	445.755,45	
2023-Sec. Municipal de Infraestrutura	0,00	141.528,20	67.464,91	0,00	74.063,29	
2023-Sec. Municipal de Agric. e Abasteci	0,00	242.542,42	28.707,14	0,00	213.835,28	
2023-FUNDEB	0,00	19.053,19	2.895,93	0,00	16.157,26	
2023-Sec. Mun. Cultura, Turismo, Esporte e L	0,00	64.400,70	0,00	0,00	64.400,70	
2023-Secretaria Mun de Pesca e Aquicultu	0,00	16.495,89	1.814,40	0,00	14.681,49	
	0,00	17.390,43	2.116,54	0,00	15.273,89	

RELATÓRIO RESUMIDO DA EXECUÇÃO ORÇAMENTÁRIA
 DEMONSTRATIVO DOS RESTOS A PAGAR
 POR PODER E ÓRGÃO
 ORÇAMENTOS FISCAL E DA SEGURIDADE SOCIAL
 4º bimestre de 2024 (Julho a Agosto)

RREO - ANEXO 7 (LRF, ART. 53, inciso V)

R\$ 1,00

PODER / ÓRGÃO	RESTOS A PAGAR PROCESSADOS E NÃO PROCESSADOS LIQUIDADOS EM EXERCÍCIOS ANTERIORES					SALDO
	INSCRITOS	EM EXERCÍCIOS ANTERIORES (a)	EM 31 DE DEZ. EXERC. ANTERIOR (b)	PAGOS (c)	CANCELADOS (d)	
Legislativo						
2022-Câmara Municipal de Curitiba	21.368,27	0,00	0,00	0,00	0,00	21.368,27
RESTOS A PAGAR (INTRA-ORÇAMENTÁRIO (II))	0,00	0,00	0,00	0,00	0,00	0,00
TOTAL (III)=(I)+(II)	679.649,43	1.359.979,10	286.083,03	0,00	1.753.545,50	

RREO - ANEXO 7 (LRF, Art. 53, inciso V)

R\$ 1,00

PODER / ÓRGÃO	RESTOS A PAGAR NÃO PROCESSADOS											
	INSCRITOS	EM EXERCÍCIOS ANTERIORES (f)	EM 31 DE DEZ. EXERC. ANTERIOR (g)	LÍQUIDOS (h)	PAGOS (i)	CANCELADOS (j)	SALDO (k) = (f+g)-(i+j)	TOTAL (l) = (e)+(k)				
RESTOS A PAGAR (EXCETO INTRA-ORÇAMENTÁRIO (1))	92.790,42		102.342,31	44.501,27	44.501,27		0,00	150.631,46	1.904.176,96			
Executivo	90.390,42		102.342,31	44.501,27	44.501,27		0,00	148.231,46	1.880.408,69			
2020-FUNDO MUNICIPAL DE ASSIST. SOCIAL	0,00		0,00	0,00	0,00		0,00	0,00	1.470,00			
2020-Fundo Municipal de Saúde	0,00		0,00	0,00	0,00		0,00	0,00	51.243,08			
2020-Sec. Municipal de Educacao	0,00		0,00	0,00	0,00		0,00	0,00	3.522,27			
2020-FUNDEB	0,00		0,00	0,00	0,00		0,00	0,00	571.302,62			
2021-Sec. Municipal de Adm. Plan. e Financ	25.000,00		0,00	0,00	0,00		0,00	25.000,00	26.898,77			
2021-FUNDO MUNICIPAL DE ASSIST. SOCIAL	0,00		0,00	0,00	0,00		0,00	0,00	806,65			
2021-Fundo Municipal de Saúde	0,00		0,00	0,00	0,00		0,00	0,00	217,86			
2021-Sec. Municipal de Educacao	12.549,54		0,00	0,00	0,00		0,00	12.549,54	12.885,79			
2021-Secretaria Mun de Pesca e Aquicultu	0,00		0,00	0,00	0,00		0,00	0,00	500,00			
2022-Sec. Municipal de Adm. Plan. e Financ	0,00		0,00	0,00	0,00		0,00	0,00	1.250,00			
2022-FUNDO MUNICIPAL DE ASSIST. SOCIAL	17.039,61		0,00	0,00	0,00		0,00	17.039,61	21.813,31			
2022-Fundo Municipal de Saúde	21.430,26		0,00	0,00	0,00		0,00	21.430,26	28.287,37			
2022-Sec. Municipal de Educacao	11.869,01		0,00	0,00	0,00		0,00	11.869,01	13.027,50			
2022-FUNDEB	2.500,00		0,00	0,00	0,00		0,00	2.500,00	2.500,00			
2023-Sec. Municipal de Infraestrutura	2,00		0,00	0,00	0,00		0,00	2,00	12.946,36			
2023-Sec. Municipal de Adm. Plan. e Financ	0,00		58.788,77	37.298,77	37.298,77		0,00	21.490,00	199.676,15			
2023-FUNDO MUNICIPAL DE ASSIST. SOCIAL	0,00		55,50	0,00	0,00		0,00	55,50	40.819,79			
2023-Fundo Municipal de Saúde	0,00		6.153,54	0,00	0,00		0,00	6.153,54	451.908,99			
2023-Sec. Municipal de Educacao	0,00		12.631,52	0,00	0,00		0,00	12.631,52	86.694,81			
2023-Sec. Municipal de Infraestrutura	0,00		6.875,00	6.875,00	6.875,00		0,00	0,00	213.835,28			
2023-Sec. Municipal de Agric. e Abasteci	0,00		0,00	0,00	0,00		0,00	0,00	16.157,26			
2023-FUNDEB	0,00		17.510,48	0,00	0,00		0,00	17.510,48	81.911,18			
2023-Sec. Mun. Cultura, Turismo, Esporte e L	0,00		0,00	0,00	0,00		0,00	0,00	14.681,49			
2023-Secretaria Mun de Pesca e Aquicultu	0,00		0,00	0,00	0,00		0,00	0,00	15.273,89			
2023-Fundo Municipal de Meio Ambiente	0,00		327,50	327,50	327,50		0,00	0,00	10.778,27			

RELATÓRIO RESUMIDO DA EXECUÇÃO ORÇAMENTÁRIA
 DEMONSTRATIVO DOS RESTOS A PAGAR
 POR PODER E ÓRGÃO
 ORÇAMENTOS FISCAL E DA SEGURIDADE SOCIAL
 4º bimestre de 2024 (Julho a Agosto)

RREO - ANEXO 7 (LRF, Art. 53, inciso V)

R\$ 1,00

PODER / ÓRGÃO	RESTOS A PAGAR NÃO PROCESSADOS									
	INSCRITOS	EM EXERCÍCIOS ANTERIORES (F)	EM 31 DE DEZ. EXERC. ANTERIOR (G)	LIQUIDADOS (H)	PAGOS (I)	CANCELADOS (J)	SALDO (K) = (F+G)-(I+J)	TOTAL	SALDO	TOTAL
Legislativo	2.400,00		0,00	0,00	0,00	0,00	0,00	2.400,00		23.768,27
2022-Câmara Municipal de Curuçá	2.400,00		0,00	0,00	0,00	0,00	0,00	2.400,00		23.768,27
RESTOS A PAGAR (INTRA-ORÇAMENTÁRIO (II))	0,00		0,00	0,00	0,00	0,00	0,00	0,00		0,00
TOTAL (III)=(I)+(II)	92.790,42		102.342,31	44.501,27	44.501,27	0,00	150.631,46	1.904.176,96		

RELATÓRIO RESUMIDO DA EXECUÇÃO ORÇAMENTÁRIA
 DEMONSTRATIVO DOS RESTOS A PAGAR
 POR PODER E ÓRGÃO
 ORÇAMENTOS FISCAL E DA SEGURIDADE SOCIAL
 4º bimestre de 2024 (Julho a Agosto)

RREO - ANEXO 7 (LRF, ART. 53, inciso V)

R\$ 1,00

PODER / ÓRGÃO	RESTOS A PAGAR PROCESSADOS E NÃO PROCESSADOS					SALDO
	LIQUIDADOS EM EXERCÍCIOS ANTERIORES					
	INSCRITOS					
	EM EXERCÍCIOS ANTERIORES (a)	EM 31 DE DEZ. EXERC. ANTERIOR (b)	PAGOS (c)	CANCELADOS (d)	(e) = (a+b)-(c+d)	
RESTOS A PAGAR						
(INTRA-ORÇAMENTÁRIO (II))	0,00	0,00	0,00	0,00	0,00	0,00

RELATÓRIO RESUMIDO DA EXECUÇÃO ORÇAMENTÁRIA
 DEMONSTRATIVO DOS RESTOS A PAGAR
 POR PODER E ÓRGÃO
 ORÇAMENTOS FISCAL E DA SEGURIDADE SOCIAL
 4º bimestre de 2024 (Julho a Agosto)





RREO - ANEXO 7 (LRF, Art. 53, inciso V)

R\$ 1,00

		RESTOS A PAGAR NÃO PROCESSADOS									
		INSCRITOS									
PODER / ÓRGÃO		EM EXERCÍCIOS ANTERIORES (F)	EM 31 DE DEZ. EXERC. ANTERIOR (G)	LIQUIDADOS (H)	PAGOS (I)	CANCELADOS (J)	SALDO (K) = (F+G) - (I+J)	SALDO TOTAL (L) = (G)+(K)			
RESTOS A PAGAR	(II)	0,00	0,00	0,00	0,00	0,00	0,00	0,00			
(INTRA-ORÇAMENTÁRIO)	(II)	0,00	0,00	0,00	0,00	0,00	0,00	0,00			

FONTE: SISTEMA: Aspec Informática - UNIDADE RESPONSÁVEL: Prefeitura Municipal de Curuá - DATA DA EMISSÃO: 26/09/2024 - HORA DA EMISSÃO: 21:03:33

NOTAS:

	
GIVANILDO PICANCO MARINHO Prefeito	ROOSEVELT JOSÉ DA SILVA SOUSA Contador Geral
	
MANOEL OVIDIO NETO Secretário Municipal de Administração	ROBERTA SILVA DA COSTA Controlador Interno Dec. 430/2021

RREO - ANEXO 8 (LDB, Art.72)

R\$ 1,00

RECEITAS RESULTANTE DE IMPOSTOS (Arts. 212 e 212-A da Constituição Federal)

RECEITA RESULTANTE DE IMPOSTOS (caput do art. 212 da Constituição)	PREVISÃO	RECEITAS REALIZADAS
	ATUALIZADA (a)	Até o Bimestre (b)
1 - RECEITAS DE IMPOSTOS	1.186.000,00	1.311.395,87
1.1 - Receita resultante do imposto sobre a propriedade predial e territorial urbana - IPTU	84.000,00	11.764,18
1.2 - Receita resultante do imposto sobre transmissão inter vivos - ITBI	34.000,00	856,94
1.3 - Receita resultante do imposto sobre serviços de qualquer natureza - ISS	368.000,00	291.933,78
1.4 - Receita resultante do imposto de renda retido na fonte - IRRF	700.000,00	1.006.840,97
2 - RECEITA DE TRANSFERÊNCIAS CONSTITUCIONAIS E LEGAIS	28.141.850,00	21.761.884,62
2.1 - Cota parte do FPM	21.941.850,00	15.481.687,33
2.1.1 - Parcela referente à CF, art. 159, I, alínea b	20.500.000,00	14.588.707,32
2.1.2 - Parcela referente à CF, art. 159, I, alíneas d e e	1.441.850,00	892.980,01
2.2 - Cota parte do ICMS	6.000.000,00	6.120.711,00
2.3 - Cota parte IPI - Exportação	55.000,00	126.936,18
2.4 - Cota parte ITR	5.000,00	161,05
2.5 - Cota parte IPVA	140.000,00	32.389,06
2.6 - Cota parte IOF-ouro	0,00	0,00
2.7 - Compensações financeiras provenientes de impostos e transferências constitucionais	0,00	0,00
3 - TOTAL DA RECEITA RESULTANTE DE IMPOSTOS (1 + 2)	29.327.850,00	23.073.280,49

4 - TOTAL DESTINADO AO FUNDEB - 20% DE ((2.1.1) + (2.2) + (2.3) + (2.4) + (2.5) + (2.7)) | 5.820.000,00 | 3.964.396,81

5 - VALOR MÍNIMO A SER APLICADO ALÉM DO VALOR DESTINADO AO FUNDEB - 5% DE ((2.1.1) + (2.2) + (2.3) + (2.4) + (2.5) + (2.7)) + 25% DE ((1.1) + (1.2) + (1.3) + (1.4) + (2.1.2) + (2.6)) | 1.991.962,50 | 1.594.539,20

FUNDEB	RECEITAS RECEBIDAS DO FUNDEB DO EXERCÍCIO		RECEITAS REALIZADAS	
	PREVISÃO ATUALIZADA (a)	RECEITAS REALIZADAS Até o Bimestre (b)		
6 - RECEITAS RECEBIDAS DO FUNDEB				
6.1 - FUNDEB - Impostos e Transferências de Impostos	25.318.650,00	17.933.369,58		
6.1.1 - Principal	10.933.950,00	9.986.144,89		
6.1.2 - Rendimentos de aplicação financeira	10.883.950,00	9.951.344,89		
6.1.3 - Ressarcimento de Recursos do Fundeb	50.000,00	34.800,00		
6.2 - FUNDEB - Complementação da União - VAAF	0,00	0,00		
6.2.1 - Principal	9.339.000,00	5.403.165,77		
6.2.2 - Rendimentos de aplicação financeira	0,00	0,00		
6.2.3 - Ressarcimento de Recursos do Fundeb	0,00	0,00		
6.3 - FUNDEB - Complementação da União - VAAT	5.045.700,00	2.245.004,36		
6.3.1 - Principal	5.045.700,00	2.245.004,36		
6.3.2 - Rendimentos de aplicação financeira	0,00	0,00		
6.3.3 - Ressarcimento de Recursos do Fundeb	0,00	0,00		
6.4 - FUNDEB - Complementação da União - VAAF	0,00	299.054,56		
6.4.1 - Principal	0,00	299.054,56		
6.4.2 - Rendimentos de aplicação financeira	0,00	0,00		
6.4.3 - Ressarcimento de Recursos do Fundeb	0,00	0,00		
7 - RESULTADO LÍQUIDO DAS TRANSFERÊNCIAS DO FUNDEB (6.1.1 - 4)	5.063.950,00	5.986.948,08		
RECURSOS RECEBIDOS EM EXERCÍCIOS ANTERIORES E NÃO UTILIZADOS (SUPERÁVIT)				
8 - TOTAL DOS RECURSOS DE SUPERÁVIT		0,00		
8.1 - SUPERÁVIT DO EXERCÍCIO IMEDIATAMENTE ANTERIOR		0,00		
8.2 - SUPERÁVIT RESIDUAL DE OUTROS EXERCÍCIOS		0,00		
9 - TOTAL DOS RECURSOS DO FUNDEB DISPONÍVEIS PARA UTILIZAÇÃO (6 + 8)		17.933.369,58		

10 - TOTAL DAS DESPESAS COM RECURSOS DO FUNDEB	DESPESAS COM RECURSOS DO FUNDEB		DESPESAS COM RECURSOS DO FUNDEB		DESPESAS COM RECURSOS DO FUNDEB		DESPESAS COM RECURSOS DO FUNDEB		DESPESAS COM RECURSOS DO FUNDEB	
	(Por Área de Atuação)6	(c)	(d)	(e)	(f)	(g)	(h)	(i)	(j)	
10.1 - PROFESSIONAIS DA EDUCAÇÃO BÁSICA										
10.1.1 - Educação infantil										
10.1.2 - Ensino Fundamental										
10.1.3 - Educação de Jovens e Adultos										
10.1.4 - Educação Especial										
10.1.5 - Administração Geral										
10.2 - OUTRAS DESPESAS										
10.2.1 - Educação infantil										
10.2.2 - Ensino Fundamental										
10.2.3 - Educação de Jovens e Adultos										
10.2.4 - Educação Especial										
10.2.5 - Administração Geral										
10.2.6 - Transporte (Escolar)										
10.2.7 - Outras										

INDICADORES DO FUNDEB

11 - TOTAL DAS DESPESAS CUSTEADAS COM RECURSOS DO FUNDEB RECEBIDAS NO EXERCÍCIO	DESPESAS CUSTEADAS COM RECEITAS DO FUNDEB RECEBIDAS NO EXERCÍCIO		DESPESAS CUSTEADAS COM RECEITAS DO FUNDEB RECEBIDAS NO EXERCÍCIO		DESPESAS CUSTEADAS COM RECEITAS DO FUNDEB RECEBIDAS NO EXERCÍCIO		DESPESAS CUSTEADAS COM RECEITAS DO FUNDEB RECEBIDAS NO EXERCÍCIO		DESPESAS CUSTEADAS COM RECEITAS DO FUNDEB RECEBIDAS NO EXERCÍCIO		
	Até o bimestre	(d)	Até o bimestre	(e)	Até o bimestre	(f)	Até o bimestre	(g)	Até o bimestre	(h)	Até o bimestre
11.1 - Total das despesas custeadas com FUNDEB - impostos e transferências de imp	19.253.927,22	16.904.483,14	16.703.980,77	1.320.557,64							
11.2 - Total das despesas custeadas com FUNDEB - Complementação da União - VAAF	9.550.030,60	8.948.028,52	8.858.079,87	0,00							
11.3 - Total das despesas custeadas com FUNDEB - Complementação da União - VAAT	6.529.253,60	5.818.056,09	5.731.225,58	1.126.087,83							
11.4 - Total das despesas custeadas com FUNDEB - Complementação da União - VAAR	2.776.143,02	2.138.398,53	2.114.675,32	531.138,66							
12 - Total das despesas do FUNDEB com profissionais de educação básica	398.500,00	0,00	0,00	99.445,44							
13 - Total das despesas custeadas com FUNDEB - complementação da União - VAAT aplicadas na educação infantil	18.391.286,91	16.457.888,34	16.257.385,97	0,00							
	987.041,08	859.212,16	854.463,28	0,00							

14 - Total das despesas custeadas com FUNDEB - complementação da União - VAAT aplicadas em Despesa de Capital

0,00	0,00	0,00	0,00	0,00	0,00	0,00
------	------	------	------	------	------	------

INDICADORES - Art.212-A, Inciso XI e Parágrafo 3º - Constituição Federal

VALOR	EXIGIDO (j)	VALOR APLICADO (k)	VALOR CONSIDERADO APÓS DEDUÇÕES (l)	% APLICADO (m)
-------	-------------	--------------------	-------------------------------------	----------------

15 - Mínimo de 70% do FUNDEB na remuneração dos profissionais da educação básica: 12.344.020,51 | 16.457.888,34 | 16.457.888,34 | 93,33

16 - Percentual da complementação da União ao FUNDEB (VAAT) educação infantil (INDICA): 561.251,09 | 859.212,16 | 859.212,16 | 38,27

17 - Mínimo de 15% da complementação da União ao FUNDEB - VAAT em Despesas de Capital: 336.750,65 | 0,00 | 0,00 | 0,00

INDICADOR - Art.25, Parágrafo 3º - Lei nº 14.113, de 2020 - (Máximo de 10% de Superávit)3

VALOR	MÁXIMO PERMITIDO (n)	VALOR NÃO APLICADO (o)	VALOR NÃO APLICADO APÓS AJUSTE (p)	EXCEDENTE AO MÁXIMO PERMITIDO (q)	% NÃO APLICADO (r)
-------	----------------------	------------------------	------------------------------------	-----------------------------------	--------------------

18 - Total da receita recebida e não aplicada no exercício: 1.793.336,96 | 1.028.886,44 | 1.028.886,44 | 0,00 | 5,74

INDICADOR - Art.25, Parágrafo 3º - Lei nº 14.113, de 2020 - (Aplicação do Superávit de Exercício Anterior)3

VALOR SUPERÁVIT PERMITIDO NO EXERCÍCIO ANTERIOR (s)	VALOR NÃO APLICADO NO EXERCÍCIO ANTERIOR (t)	VALOR SUPERÁVIT APLICADO ATÉ O PRIMEIRO QUADRIMESTRE ANTERIOR (u)	VALOR APLICADO APÓS O PRIMEIRO QUADRIMESTRE (v)	VALOR SUPERÁVIT PERMIT. EXERC. ANT. NÃO APLICADO ATÉ PRIM. QUAD. EXE. ATUAL (x)
---	--	---	---	---

19 - Total das despesas custeadas com Superávit do FUNDEB: 0,00 | 0,00 | 0,00 | 0,00 | 0,00

19.1 - Total das despesas custeadas com FUNDEB - impostos e transferências de impostos: 0,00 | 0,00 | 0,00 | 0,00 | 0,00

19.2 - Total das despesas custeadas com FUNDEB - complementação da União (VAAT + VAAT + VAAR): 0,00 | 0,00 | 0,00 | 0,00 | 0,00

DESPESAS COM MANUTENÇÃO E DESENVOLVIMENTO DO ENSINO - MDE - CUSTEADAS COM RECEITA DE IMPOSTOS (EXCETO FUNDER)

DESPESAS COM AÇÕES TÍPICAS DE MDE - RECEITAS DE IMPOSTOS - EXCETO FUNDER	DOTAÇÃO	ATUALIZADA	DESPESAS		DESPESAS		DESPESAS
			EMPENHADAS	LIQUIDADAS	ATÉ O BIMESTRE	ATÉ O BIMESTRE	
(Por Área de Atuação)6	(C)	(C)	(d)	(e)	(e)	(f)	(f)
20 - TOTAL DAS DESPESAS COM AÇÕES TÍPICAS DE MDE CUSTEADAS COM RECEITAS DE IMPOSTOS	3.689.962,50	2.194.513,57	1.883.985,03	1.840.529,23			
20.1 - Educação Infantil	700.000,00	196.309,89	159.439,44	159.079,45			
20.2 - Ensino Fundamental	2.719.962,50	1.762.872,84	1.558.090,34	1.558.086,34			
20.3 - Educação de Jovens e Adultos	0,00	0,00	0,00	0,00			
20.4 - Educação Especial	0,00	0,00	0,00	0,00			
20.5 - Administração Geral	0,00	0,00	0,00	0,00			
20.6 - Transporte (Escolar)	0,00	0,00	0,00	0,00			
20.7 - Outras	270.000,00	235.330,84	166.455,25	123.363,44			

DESPESAS COM MANUTENÇÃO E DESENVOLVIMENTO DO ENSINO - MDE - CUSTEADAS COM RECEITA DE IMPOSTOS E COM RECURSOS DO FUNDER

DESPESAS COM AÇÕES TÍPICAS DE MDE - RECEITAS DE IMPOSTOS E RECURSOS DO FUNDER	DOTAÇÃO	ATUALIZADA	DESPESAS		DESPESAS		DESPESAS
			EMPENHADAS	LIQUIDADAS	ATÉ O BIMESTRE	ATÉ O BIMESTRE	
(Por Área de Atuação)6	(C)	(C)	(d)	(e)	(e)	(f)	(f)
21 - TOTAL DAS DESPESAS COM AÇÕES TÍPICAS DE MDE CUSTEADAS COM RECEITAS DE IMPOSTOS E	32.264.119,16	21.213.109,95	18.622.012,92	18.421.146,56			
21.1 - EDUCAÇÃO INFANTIL	7.935.260,00	1.628.115,85	1.458.943,31	1.450.307,61			
21.1.1 - Creche	0,00	1.236.600,96	1.080.244,84	1.075.503,88			
21.1.2 - Pré-escola	7.935.260,00	391.514,89	378.698,47	374.803,73			
21.2 - ENSINO FUNDAMENTAL	24.328.859,16	19.584.994,10	17.163.069,61	16.970.838,95			

APURAÇÃO DAS DESPESAS PARA FINS DE LIMITE MÍNIMO CONSTITUCIONAL

	VALOR
22 - (+) TOTAL DAS DESPESAS DE MDE CUSTEADAS COM RECURSOS DE IMPOSTOS = (L20(d) ou e))	1.883.985,03
23 - (+) TOTAL DAS RECEITAS TRANSFERIDAS AO FUNDER = (L4)	3.964.396,81
24 - (-) RECEITAS DO FUNDER NÃO UTILIZADAS NO EXERCÍCIO, EM VALOR SUPERIOR A 10% = (L18q)	0,00
25 - (-) SUPRÁVITI PERMITIDO NO EXERCÍCIO IMEDIATAMENTE ANTERIOR NÃO APLICADO ATÉ O PRIMEIRO QUADRIMESTRE NO EXERCÍCIO ATUAL = (L19.1(x))	0,00
26 - (-) RESTOS A PAGAR NÃO PROCESSADOS INSCRITOS NO EXERCÍCIO SEM DISPONIBILIDADE FINANCEIRA DE RECURSOS DE IMPOSTOS	0,00

27 - (-) CANCELAMENTO, NO EXERCÍCIO, DE RESTOS A PAGAR INSCRITOS COM DISPONIBILIDADE FINANCEIRA DE RECURSOS VINCULADOS AO ENSINO
 = (130.1(af)) + (130.2(af)) | | 0,00

28 - TOTAL DAS DESPESAS PARA FINS DE LIMITE ((22 + 23) - 24 - 25 - 26 - 27) | | 5.848.381,84

APURAÇÃO DO LIMITE MÍNIMO CONSTITUCIONAL (2 e 5)

VALOR EXIGIDO (z)	VALOR APLICADO (aa)	% APLICADO (ab)

29 - APLICAÇÃO EM MDE SOBRE A RECEITA RESULTANTE DE IMPOSTOS | 5.768.320,12 | 5.848.381,84 | 25,35

RESTOS A PAGAR INSCRITOS EM EXERCÍCIOS ANTERIORES COM DISPONIBILIDADE FINANCEIRA DE RECURSOS DE IMPOSTOS E DO FUNDEB8

SALDO INICIAL (ac)	RP LIQUIDADOS (ad)	RP PAGOS (ae)	RP CANCELADOS (af)	SALDO FINAL (ag) = (ac)-(ae)-(af)

30 - RESTOS A PAGAR DE DESPESAS COM MDE

30.1 - Executadas com recursos de impostos e transferências de impostos	813.104,41	0,00	65.827,41	0,00	747.277,00
30.2 - Executadas com recursos do FUNDEB - Impostos	146.944,25	0,00	65.827,41	0,00	81.116,84
30.3 - Executadas com recursos do FUNDEB - complementação da união (VAAT + VAAF + VAAR)	656.233,08	0,00	0,00	0,00	656.233,08
	9.927,08	0,00	0,00	0,00	9.927,08

OUTRAS INFORMAÇÕES PARA CONTROLE

RECEITAS ADICIONAIS PARA FINANCIAMENTO DO ENSINO	PREVISÃO ATUALIZADA (a)	RECEITAS REALIZADAS Até o Bimestre (b)

31 - TOTAL DAS RECEITAS ADICIONAIS PARA FINANCIAMENTO DO ENSINO | 4.089.500,00 | 1.784.472,40

31.1 - RECEITAS DE TRANSFERÊNCIAS DO FNDE (INCLUINDO RENDIMENTOS DE APLICAÇÃO FINANCEIRA) | 2.352.000,00 | 1.378.932,12

31.1.1 - Salário-Educação | 450.000,00 | 841.970,14

31.1.2 - PDDE | 50.000,00 | 6.480,00

31.1.3 - PNAE | 600.000,00 | 344.100,40

31.1.4 - PNATE | 500.000,00 | 184.733,39

31.1.5 - Outras transferências do FNDE | 752.000,00 | 1.648,19

31.2 - RECEITAS DE TRANSFERÊNCIAS DE CONVENIOS | 400.000,00 | 0,00

31.3 - RECEITA DE ROYALTIES DESTINADOS A EDUCAÇÃO | 337.500,00 | 188.138,95

31.4 - RECEITA DE OPERAÇÕES DE CRÉDITO VINCULADAS A EDUCAÇÃO | 0,00 | 0,00

31.5 - OUTRAS RECEITAS PARA FINANCIAMENTO DO ENSINO | 1.000.000,00 | 217.401,33

OUTRAS DESPESAS COM EDUCAÇÃO (Por Área de Atuação)6	DOTAÇÃO ATUALIZADA	DESPESAS EMPENHADAS Até o Bimestre	DESPESAS LIQUIDADAS Até o Bimestre	DESPESAS PAGAS Até o Bimestre
32 - TOTAL DAS OUTRAS DESPESAS COM EDUCAÇÃO	5.146.500,00	2.900.809,25	1.319.342,14	1.319.341,54
32.1 - EDUCAÇÃO INFANTIL	580.000,00	0,00	0,00	0,00
32.2 - ENSINO FUNDAMENTAL	3.726.500,00	2.190.917,70	787.326,24	787.326,24
32.3 - ENSINO MÉDIO	0,00	0,00	0,00	0,00
32.4 - ENSINO SUPERIOR	0,00	0,00	0,00	0,00
32.5 - ENSINO PROFISSIONAL	0,00	0,00	0,00	0,00
32.6 - ENSINO DE JOVENS E ADULTOS	0,00	0,00	0,00	0,00
32.7 - EDUCAÇÃO ESPECIAL	0,00	0,00	0,00	0,00
32.8 - OUTRAS	840.000,00	709.891,55	532.015,90	532.015,30

TOTAL GERAL DAS DESPESAS COM EDUCAÇÃO	DOTAÇÃO ATUALIZADA	DESPESAS EMPENHADAS Até o Bimestre	DESPESAS LIQUIDADAS Até o Bimestre	DESPESAS PAGAS Até o Bimestre
33 - TOTAL GERAL DAS DESPESAS COM EDUCAÇÃO (10 + 20 + 32)	37.680.619,16	24.725.365,11	20.769.791,50	20.522.208,93
33.1 - Despesas Correntes	30.539.366,19	23.164.852,30	20.630.097,49	20.382.514,92
33.1.1 - Pessoal Ativo	23.842.055,00	19.828.195,58	17.667.230,20	17.466.367,84
33.1.2 - Pessoal Inativo	0,00	0,00	0,00	0,00
33.1.3 - Transferências às instituições comunitárias, profissionais ou filantrópicas sem fins lucrativos	0,00	0,00	0,00	0,00
33.1.4 - Outras Despesas Correntes	6.697.311,19	3.336.656,72	2.962.867,29	2.916.147,08
33.2 - Despesas de Capital	7.141.252,97	1.560.512,81	139.694,01	139.694,01
33.2.1 - Transferências às instituições comunitárias, profissionais ou filantrópicas sem fins lucrativos	0,00	0,00	0,00	0,00
33.2.2 - Outras Despesas de Capital	7.141.252,97	1.560.512,81	139.694,01	139.694,01

CONTROLE DA DISPONIBILIDADE FINANCEIRA E CONCILIAÇÃO BANCÁRIA	FUNDER (ae)	SALÁRIO EDUCAÇÃO (af)
34 - DISPONIBILIDADE FINANCEIRA EM 31 DE DEZEMBRO DE 2023		

RELATÓRIO RESUMIDO DA EXECUÇÃO ORÇAMENTÁRIA
DEMONSTR. DAS RECEITAS E DESPESAS
COM MANUTENÇÃO E DESENV. DO ENSINO - MDE
ORÇAMENTOS FISCAL E DA SEGURIDADE SOCIAL
4º bimestre de 2024 (Julho a Agosto)

35 - (+) INGRESSO DE RECURSOS ATÉ O BIMESTRE (Orçamentário)	17.933.369,58	841.970,14
36 - (-) PAGAMENTOS EFETUADOS ATÉ O BIMESTRE (Orçamentário e restos a pagar)	16.703.980,77	594.080,88
37 - (=) DISPONIBILIDADE FINANCEIRA ATÉ O BIMESTRE	1.232.433,80	247.889,26
38 - (+) AJUSTES POSITIVOS (RETENÇÕES E OUTROS VALORES EXTRAORÇAMENTÁRIOS)	0,00	0,00
39 - (-) AJUSTES NEGATIVOS (OUTROS VALORES EXTRAORÇAMENTÁRIOS)	0,00	0,00
40 - (=) SALDO FINANCEIRO CONCILIADO(Saldo Bancário)	1.232.433,80	247.889,26

FONTE: SISTEMA: Aspec Informática - UNIDADE RESPONSÁVEL: Prefeitura Municipal de Curuá - DATA DA EMISSÃO: 26/09/2024 - HORA DA EMISSÃO: 21:03:33

- 1 Os valores informados devem corresponder ao efetivamente transferido. Os percentuais correspondem ao disposto na legislação.
- 2 Limites mínimos anuais a serem cumpridos no encerramento do exercício.
- 3 Art. 25, parágrafo 3º, Lei 14.113/2020: Até 10% (dez por cento) dos recursos recebidos à conta dos fundos, inclusive relativos à complementação da União, nos termos do parágrafo 2º do art. 16 desta Lei, poderão ser utilizados no primeiro quadrimestre do exercício imediatamente subsequente, mediante abertura de crédito adicional.
- 4 Os valores referentes à parcela dos Restos a Pagar inscritos sem disponibilidade financeira deverão ser informados somente no RREO do último bimestre do exercício.
- 5 Nos cinco primeiros bimestres do exercício o acompanhamento será feito com base na despesa líquida. No último bimestre do exercício, o valor deverá corresponder ao total da despesa empenhada.
- 6 As linhas representam áreas de atuação e não correspondem exatamente às subfunções da Função Educação. As despesas classificadas nas demais subfunções típicas e nas subfunções atípicas deverão ser rateadas para essas áreas de atuação.
- 7 Valor inscrito em RPNP sem disponibilidade de caixa, que não será considerado na apuração dos indicadores e limites. Para as linhas 15, 16 e 17, deverá ser comparado o total inscrito em RPNP com a disponibilidade de caixa por fonte de recursos. Para a linha 14, deverá ser verificada a diferença entre a disponibilidade nas Fontes do Fundeb e os RPNP referentes a essas despesas. Para a linha 18, deverá ser verificada a diferença entre as disponibilidades na Fonte VAAT e os RPNP dessas despesas.
- 8 Controle da execução de restos a pagar considerados no cumprimento do limite mínimo dos exercícios anteriores.
- 9 Nesta coluna não devem ser informados valores inferiores a 0 (zero).
- 10 Essa coluna não deve conter percentual superior a 100%. Caso isso ocorra, em razão de valores informados na coluna (1), os percentuais devem ser ajustados para 100%.


GIVANILDO PICANCO MARINHO
Prefeito


ROOSEVELT JOSE DA SILVA SOUSA
Contador Geral


MANOEL OVIDIO NETO
Secretário Municipal de Administração


ROBERTA SILVA DA COSTA
Controlador Interno Dec.430/2021

RREO - ANEXO XII (LC 141/2012, art.35)

R\$ 1,00

RECEITAS RESULTANTES DE IMPOSTOS E TRANSFERÊNCIAS CONSTITUCIONAIS E LEGAIS	PREVISÃO		RECEITAS REALIZADAS	
	INICIAL	ATUALIZADA	INICIAL	ATUALIZADA
	(a)	(b)	(c)	(d)
RECEITA DE IMPOSTOS (I)				
Receita Resultante do Imposto Predial e Territorial Urbano - IPTU	1.186.000,00	1.186.000,00	1.311.395,87	110,57
Receita Resultante do Imposto sobre Transmissão Inter Vivos - ITBI	84.000,00	84.000,00	11.764,18	14,00
Receita Resultante do Imposto sobre Serviços de Qualquer Natureza - ITBI	34.000,00	34.000,00	856,94	2,52
Receita Resultante do Imposto de Renda e Provento de Qualquer Natureza - ISS	368.000,00	368.000,00	291.933,78	79,33
Receita Resultante do Imposto de Renda e Provento de Qualquer Natureza Retido na Fonte - IRRF	700.000,00	700.000,00	1.006.840,97	143,83
RECEITAS DE TRANSFERÊNCIAS CONSTITUCIONAIS E LEGAIS (II)				
Cota Parte FPM	26.700.000,00	26.700.000,00	20.868.904,61	78,16
Cota Parte ITR	20.500.000,00	20.500.000,00	14.588.707,32	71,16
Cota Parte IPVA	5.000,00	5.000,00	161,05	3,22
Cota Parte ICMS	140.000,00	140.000,00	32.389,06	23,14
Cota Parte IPTU	6.000.000,00	6.000.000,00	6.120.711,00	102,01
Cota Parte IPI - Exportação	55.000,00	55.000,00	126.936,18	230,79
Outras Transferências Compensações Financeiras Provenientes de Impostos e Transferências Constitucionais	0,00	0,00	0,00	0,00
TOTAL DAS RECEITAS RESULTANTES DE IMPOSTOS E TRANSFERÊNCIAS CONSTITUCIONAIS E LEGAIS (III) = I+II	27.886.000,00	27.886.000,00	22.180.300,48	79,54

DESPESAS COM AÇÕES E SERVIÇOS PÚBLICOS DE SAÚDE (ASPS) POR SUBFUNÇÕES E CATEGORIA ECONÔMICA	DOTAÇÃO		DESPESAS EMPENHADAS		DESPESAS LIQUIDADAS		DESPESAS PAGAS	
	INICIAL	ATUALIZADA	ATÉ O BIMESTRE	%	ATÉ O BIMESTRE	%	ATÉ O BIMESTRE	%
	(C)	(D)	(e)	(f)	(g)	(h)	(i)	(j)
ATENÇÃO BÁSICA (IV)	4.125.900,00	5.830.900,00	4.673.783,07	80,16	3.697.414,06	63,41	3.664.922,58	62,85
Despesas Correntes	4.005.900,00	5.695.900,00	4.614.159,26	81,01	3.653.300,25	64,14	3.620.808,77	63,57
Despesas de Capital	120.000,00	135.000,00	59.623,81	44,17	44.113,81	32,68	44.113,81	32,68
ASSISTÊNCIA HOSPITALAR E AMBULATORIAL (V)	0,00	0,00	0,00	0,00	0,00	0,00	0,00	0,00
Despesas Correntes	0,00	0,00	0,00	0,00	0,00	0,00	0,00	0,00
Despesas de Capital	0,00	0,00	0,00	0,00	0,00	0,00	0,00	0,00
SUPORTE PROFILÁTICO E TERAPÊUTICO (VI)	45.000,00	45.000,00	6.864,40	15,25	6.864,40	15,25	6.864,40	15,25
Despesas Correntes	45.000,00	45.000,00	6.864,40	15,25	6.864,40	15,25	6.864,40	15,25
Despesas de Capital	0,00	0,00	0,00	0,00	0,00	0,00	0,00	0,00
VIGILÂNCIA SANITÁRIA (VII)	0,00	0,00	0,00	0,00	0,00	0,00	0,00	0,00
Despesas Correntes	0,00	0,00	0,00	0,00	0,00	0,00	0,00	0,00

VIGILÂNCIA EPIDEMIOLÓGICA (VIII)	0,00	0,00	0,00	0,00	0,00	0,00	0,00	0,00	0,00
Despesas Correntes	0,00	0,00	0,00	0,00	0,00	0,00	0,00	0,00	0,00
Despesas de Capital	0,00	0,00	0,00	0,00	0,00	0,00	0,00	0,00	0,00
ALIMENTAÇÃO E NUTRIÇÃO (IX)	0,00	0,00	0,00	0,00	0,00	0,00	0,00	0,00	0,00
Despesas Correntes	0,00	0,00	0,00	0,00	0,00	0,00	0,00	0,00	0,00
Despesas de Capital	0,00	0,00	0,00	0,00	0,00	0,00	0,00	0,00	0,00
OUTRAS SUBFUNÇÕES (X)	122.000,00	142.000,00	135.000,00	95,07	94.059,95	66,24	83.262,70	58,64	58,64
Despesas Correntes	122.000,00	142.000,00	135.000,00	95,07	94.059,95	66,24	83.262,70	58,64	58,64
Despesas de Capital	0,00	0,00	0,00	0,00	0,00	0,00	0,00	0,00	0,00
TOTAL (XI)=(IV+V+VI+VII+VIII+IX+X)	4.292.900,00	6.017.900,00	4.815.647,47	80,02	3.798.338,41	63,12	3.755.049,68	62,40	62,40

APURAÇÃO DO CUMPRIMENTO DO LIMITE MÍNIMO PARA APLICAÇÃO EM ASPS

	(d)	(e)	(f)
Total das Despesas com ASPS (XII)=(XI)	4.815.647,47	3.798.338,41	3.755.049,68
(-) Restos a Pagar Não Processados inscritos indevidamente no exercício sem disponibilidade financeira (XIII)	0,00	0,00	0,00
(-) Despesas custeadas com Recursos Vinculados à Parcela do Percentual Mínimo que não foi Aplicada em ASPS em Exercícios Anteriores (XIV)	0,00	0,00	0,00
(-) Despesas custeadas com Disponibilidade de Caixa Vinculada aos Restos a Pagar Cancelados (XV)	0,00	0,00	0,00
(=) VALOR APLICADO EM ASPS (XVI) = (XII - XIII - XIV - XV)	4.815.647,47	3.798.338,41	3.755.049,68

Despesa Mínima a ser Aplicada em ASPS (XVII) = (III) x 15% (LC 141/2012) 3.327.045,07

Despesa Mínima a ser Aplicada em ASPS (XVIII) = (III) x 15,00% (Lei Orgânica Municipal) 3.327.045,07

Diferença entre o Valor Aplicado e a Despesa Mínima a ser Aplicada (XVIII) = (XVI (d ou e) - XVII)1 471.293,34

Límite não cumprido (XIX) = (XVIII) (quando valor for inferior a zero) 0,00

PERCENTUAL DA RECEITA DE IMPOSTOS E TRANSFERÊNCIAS CONSTITUCIONAIS E LEGAIS APLICADO EM ASPS(XVI / III)*100 (mínimo de 15% conforme LC nº 141/2012 ou % da Lei Orgânica Municipal) 17,12

CONTROLE DO VALOR REFERENTE AO PERCENTUAL MÍNIMO NÃO CUMPRIDO EM EXERCÍCIOS ANTERIORES PARA	LIMITE NÃO CUMPRIDO									
	Saldo Inicial (h)	Empenhadas (i)	Liquidadas (j)	Pagas (k)	Despesas Custeadas no Exercício de Referência	Saldo Final (l) = (h - (i + j))	Total de RPs inscritos em RP considerado no limite (m)	Total de RPs inscritos em RP a pagar (n)	Total de RPs cancelados ou prescritos (o)	Diferença entre valor aplicado além do limite e o total de RPs cancelados ou prescritos (p) = (m - n + o)
FINIS DE APLICAÇÃO DOS RECURSOS VINCULADOS CONFORME ARTIGOS 25 E 26 DA LC 141/2012										
Diferença de limite não cumprido em 2024					0,00	0,00	0,00	0,00	0,00	0,00
Diferença de limite não cumprido em 2023					0,00	0,00	0,00	0,00	0,00	0,00
Diferença de limite não cumprido em Exercícios Anteriores					0,00	0,00	0,00	0,00	0,00	0,00
TOTAL DA DIFERENÇA DE LIMITE NÃO CUMPRIDO EM EXERCÍCIOS ANTERIORES (XX)					0,00	0,00	0,00	0,00	0,00	0,00

EXERCÍCIO DO EMPENHO	Valor mínimo p/aplicação em ASPS (m)	Valor aplicado em ASPS no exercício (n)	Valor aplicado além do limite mínimo (o) = (n - m) se < 0 então (o) = 0	Total inscrito em RP no exercício (p)	RPNP inscritos em RP no exercício sem disponibilidade financeira (q) = (XIIIId) se 0, (r) = 0	Total de RPs inscritos em RP considerado no limite (s)	Total de RPs a pagar (t)	Total de RPs cancelados ou prescritos (u)	Diferença entre valor aplicado além do limite e o total de RPs cancelados ou prescritos (v) = (s + t - u)
Empenhos de 2024	0,00	0,00	0,00	0,00	0,00	0,00	0,00	0,00	0,00
Empenhos de 2023	0,00	0,00	0,00	0,00	0,00	0,00	0,00	0,00	0,00
Empenhos de 2022	0,00	0,00	0,00	0,00	0,00	0,00	0,00	0,00	0,00
Empenhos de 2021	0,00	0,00	0,00	0,00	0,00	0,00	0,00	0,00	0,00
Empenhos de 2020 e anteriores	0,00	0,00	0,00	0,00	0,00	0,00	0,00	0,00	0,00
TOTAL DOS RESTOS A PAGAR CANCELADOS OU PRESCRITOS ATÉ O FINAL DO EXERCÍCIO ATUAL QUE AFETARAM O CUMPRIMENTO DO LIMITE (XXI)									0,00
TOTAL DOS RESTOS A PAGAR CANCELADOS OU PRESCRITOS ATÉ O FINAL DO EXERCÍCIO ANTERIOR QUE AFETARAM O CUMPRIMENTO DO LIMITE (XXII)									0,00
TOTAL DOS RESTOS A PAGAR CANCELADOS OU PRESCRITOS NO EXERCÍCIO ATUAL QUE AFETARAM O CUMPRIMENTO DO LIMITE (XXIII) = (XXI - XXII)									0,00

CONTROLE DE RESTOS A PAGAR CANCELADOS OU PRESCRITOS CONSIDERADOS PARA FINS DE APLICAÇÃO DA	DISPONIBILIDADE DE CAIXA CONFORME ARTIGO 24 Parágrafo 1º e 2º DA LC 141/2012	LIMITE NÃO CUMPRIDO		Despesas custeadas no Exercício de Referência		SALDO FINAL (= (aa) - (w - (x ou y)))
		SALDO INICIAL (w)	Empenhadas (x)	Liquidadas (y)	Pagas (z)	
Restos a pagar cancelados ou prescritos em 2024 a serem compensados (XXIV)		0,00	0,00	0,00	0,00	0,00
Restos a pagar cancelados ou prescritos em 2023 a serem compensados (XXV)		0,00	0,00	0,00	0,00	0,00
Restos a pagar cancelados ou prescritos em exercícios anteriores a serem compensados (XXVI)		0,00	0,00	0,00	0,00	0,00
TOTAL DE RESTOS A PAGAR CANCELADOS OU PRESCRITOS A COMPENSAR (XXVII)		0,00	0,00	0,00	0,00	0,00

RECEITAS ADICIONAIS PARA O FINANCIAMENTO DA SAÚDE NÃO COMPUTADAS NO CÁLCULO DO MÍNIMO	PREVISÃO		RECEITAS REALIZADAS	
	INICIAL	ATUALIZADA	ATÉ O BIMESTRE	% (d/c)*100
RECEITAS DE TRANSFERÊNCIAS PARA A SAÚDE (XXVIII)	6.180.000,00	6.180.000,00	4.971.009,16	80,44
Provenientes da União	5.280.000,00	5.280.000,00	4.664.079,74	88,33
Provenientes do Estado	900.000,00	900.000,00	306.929,42	34,10
Provenientes de outros Municípios	0,00	0,00	0,00	0,00
RECEITAS DE OPERAÇÕES DE CRÉDITO INTERNAS E EXTERNAS VINCULADAS À SAÚDE (XXXI)	0,00	0,00	0,00	0,00
OUTRAS RECEITAS (XXX)	112.500,00	112.500,00	98.333,22	87,41
TOTAL DE RECEITAS ADICIONAIS PARA FINANCIAMENTO DA SAÚDE (XXXI)=(XXVIII+XXX+XXX)	6.292.500,00	6.292.500,00	5.069.342,38	80,56

DESPESAS COM SAÚDE POR SUBFUNÇÕES E CATEGORIA ECONÔMICA NÃO COMPUTADAS NO CÁLCULO DO MÍNIMO	DOTAÇÃO INICIAL	DOTAÇÃO ATUALIZADA (C)	DESPESAS EMPENHADAS		DESPESAS LIQUIDADAS		DESPESAS PAGAS	
			ATÉ O BIMESTRE (d)	% (d/c)*100	ATÉ O BIMESTRE (e)	% (e/c)*100	ATÉ O BIMESTRE (f)	% (f/c)*100
ATENÇÃO BÁSICA (XXXII)	5.923.500,00	6.180.500,00	5.183.350,46	83,87	4.084.234,30	66,08	4.065.046,87	65,77
Despesas Correntes	4.842.000,00	5.594.000,00	4.946.375,94	88,42	3.847.259,78	68,77	3.828.072,35	68,43
Despesas de Capital	1.081.500,00	586.500,00	236.974,52	40,40	236.974,52	40,40	236.974,52	40,40
ASSISTÊNCIA HOSPITALAR E AMBULATORIAL (XXXIII)	0,00	0,00	0,00	0,00	0,00	0,00	0,00	0,00
Despesas Correntes	0,00	0,00	0,00	0,00	0,00	0,00	0,00	0,00
Despesas de Capital	0,00	0,00	0,00	0,00	0,00	0,00	0,00	0,00
SUPORTE PROFILÁTICO E TERAPÊUTICO (XXXIV)	140.000,00	335.000,00	201.868,79	60,26	200.380,79	59,82	200.380,79	59,82
Despesas Correntes	140.000,00	335.000,00	201.868,79	60,26	200.380,79	59,82	200.380,79	59,82

VIGILÂNCIA SANITÁRIA (XXXX)	29.000,00	29.000,00	0,00	0,00	0,00	0,00	0,00	0,00	0,00	0,00	0,00
Despesas Correntes	29.000,00	29.000,00	0,00	0,00	0,00	0,00	0,00	0,00	0,00	0,00	0,00
Despesas de Capital	0,00	0,00	0,00	0,00	0,00	0,00	0,00	0,00	0,00	0,00	0,00
VIGILÂNCIA EPIDEMIOLÓGICA (XXXXV)	200.000,00	372.000,00	358.571,21	96,39	210.497,40	56,59	208.042,87	55,93	0,00	0,00	0,00
Despesas Correntes	200.000,00	372.000,00	358.571,21	96,39	210.497,40	56,59	208.042,87	55,93	0,00	0,00	0,00
Despesas de Capital	0,00	0,00	0,00	0,00	0,00	0,00	0,00	0,00	0,00	0,00	0,00
ALIMENTAÇÃO E NUTRIÇÃO (XXXXVI)	0,00	0,00	0,00	0,00	0,00	0,00	0,00	0,00	0,00	0,00	0,00
Despesas Correntes	0,00	0,00	0,00	0,00	0,00	0,00	0,00	0,00	0,00	0,00	0,00
Despesas de Capital	0,00	0,00	0,00	0,00	0,00	0,00	0,00	0,00	0,00	0,00	0,00
OUTRAS SUBFUNÇÕES (XXXXVII)	0,00	0,00	0,00	0,00	0,00	0,00	0,00	0,00	0,00	0,00	0,00
Despesas Correntes	0,00	0,00	0,00	0,00	0,00	0,00	0,00	0,00	0,00	0,00	0,00
Despesas de Capital	0,00	0,00	0,00	0,00	0,00	0,00	0,00	0,00	0,00	0,00	0,00

TOTAL DAS DESPESAS NÃO COMPUTADAS NO CÁLCULO DO MÍNIMO (XXXXIX)=(XXXXII+XXXXIII+XXXXIV+XXXXV+XXXXVI+XXXXVII+XXXXVIII) | 6.292.500,00 | 6.916.500,00 | 5.743.790,46 | 83,04 | 4.495.112,49 | 64,99 | 4.473.470,53 | 64,68

DESPESAS TOTAIS COM SAÚDE	DOTAÇÃO INICIAL	DOTAÇÃO ATUALIZADA (C)	DESPESAS EMPENHADAS		DESPESAS LIQUIDADAS		DESPESAS PAGAS	
			ATÉ O BIMESTRE (d)	% (d/c)x100	ATÉ O BIMESTRE (e)	% (e/c)x100	ATÉ O BIMESTRE (f)	% (f/c)x100
ATENÇÃO BÁSICA (XL)=(IV + XXXII)	10.049.400,00	12.011.400,00	9.857.133,53	82,06	7.781.648,36	64,79	7.729.969,45	64,36
ASSISTÊNCIA HOSPITALAR E AMBULATORIAL (XLI)=(V + XXXIII)	0,00	0,00	0,00	0,00	0,00	0,00	0,00	0,00
SUORTE PROFIÁTICO E TERAPÊUTICO (XLII)=(VI + XXXIV)	185.000,00	380.000,00	208.733,19	54,93	207.245,19	54,54	207.245,19	54,54
VIGILÂNCIA SANITÁRIA (XLIII)=(VII + XXXV)	29.000,00	29.000,00	0,00	0,00	0,00	0,00	0,00	0,00
VIGILÂNCIA EPIDEMIOLÓGICA (XLIV)=(VIII + XXXVI)	200.000,00	372.000,00	358.571,21	96,39	210.497,40	56,59	208.042,87	55,93
ALIMENTAÇÃO E NUTRIÇÃO (XLV)=(IX + XXXVII)	0,00	0,00	0,00	0,00	0,00	0,00	0,00	0,00
OUTRAS SUBFUNÇÕES (XLVI)=(X + XXXVIII)	122.000,00	142.000,00	135.000,00	95,07	94.059,95	66,24	83.262,70	58,64
TOTAL DAS DESPESAS COM SAÚDE (XLVII)=(XI + XXXIX)	10.585.400,00	12.934.400,00	10.559.437,93	81,64	8.293.450,90	64,12	8.228.520,21	63,62

FONTE: SISTEMA: Aspect Informática - UNIDADE RESPONSÁVEL: Prefeitura Municipal de Curuá - DATA DA EMISSÃO: 26/09/2024 - HORA DA EMISSÃO: 21:03:33

NOTAS:

- (1) Nos cinco primeiros bimestres do exercício, o acompanhamento será feito com base na despesa líquida.
- (2) Até o exercício de 2018, o controle da execução dos restos a pagar considerava apenas os valores dos restos a pagar não processados (regra antiga). A partir do exercício de 2019, o controle da execução dos restos a pagar considera os restos a pagar processados e não processados (regra nova).

Para
Governo Municipal de Curitiba
Consolidado

RELATÓRIO RESUMIDO DA EXECUÇÃO ORÇAMENTÁRIA
DEMONSTRATIVO DAS RECEITAS E DESPESAS COM
AÇÕES E SERVIÇOS PÚBLICOS DE SAÚDE
ORGANISMOS FISCAL E DA SEGURIDADE SOCIAL
4º bimestre de 2024 (Julho a Agosto)

Pag.: 0039


GIVANILDO PICANCO MARINHO
Prefeito


ROOSEVELT JOSÉ DA SILVA SOUSA
Contador Geral


MANOEL OVEDIO NETO
Secretario Municipal de Administração


ROBERTA SILVA DA COSTA
Controlador Interno Dec. 430/2021

RREO - Anexo 13 (Lei no. 11.079 de 30.12.2004, arts 22.25 e 28)

R\$ 1,00

IMPACTOS DAS CONTRATAÇÕES DE PPP	SALDO TOTAL EM		SALDO FINAL EM 2024										
	31 DE DEZEMBRO DO	EXERCÍCIO ANTERIOR	Até o bimestre										
	EXERCÍCIO ANTERIOR		<2025>	<2026>	<2027>	<2028>	<2029>	<2030>	<2031>	<2032>	<2033>		
TOTAL DE ATIVOS	0,00	0,00	0,00	0,00	0,00	0,00	0,00	0,00	0,00	0,00	0,00	0,00	0,00
Ativos constituídos pela SPE	0,00	0,00	0,00	0,00	0,00	0,00	0,00	0,00	0,00	0,00	0,00	0,00	0,00

TOTAL DE PASSIVOS	0,00	0,00	0,00	0,00	0,00	0,00	0,00	0,00	0,00	0,00	0,00	0,00	0,00
Obrigações decorrentes de ativos constituídos pela SPE	0,00	0,00	0,00	0,00	0,00	0,00	0,00	0,00	0,00	0,00	0,00	0,00	0,00
Provisões de PPP	0,00	0,00	0,00	0,00	0,00	0,00	0,00	0,00	0,00	0,00	0,00	0,00	0,00
Outros passivos	0,00	0,00	0,00	0,00	0,00	0,00	0,00	0,00	0,00	0,00	0,00	0,00	0,00

ATOS POTENCIAIS PASSIVOS	0,00	0,00	0,00	0,00	0,00	0,00	0,00	0,00	0,00	0,00	0,00	0,00	0,00
Obrigações contratuais	0,00	0,00	0,00	0,00	0,00	0,00	0,00	0,00	0,00	0,00	0,00	0,00	0,00
Riscos não provisionados	0,00	0,00	0,00	0,00	0,00	0,00	0,00	0,00	0,00	0,00	0,00	0,00	0,00
Garantias concedidas	0,00	0,00	0,00	0,00	0,00	0,00	0,00	0,00	0,00	0,00	0,00	0,00	0,00
Outros Passivos Contingentes	0,00	0,00	0,00	0,00	0,00	0,00	0,00	0,00	0,00	0,00	0,00	0,00	0,00

DESPESAS DE PPP	EXERCÍCIO ANTERIOR	EXERCÍCIO CORRENTE(2024)	<2025>	<2026>	<2027>	<2028>	<2029>	<2030>	<2031>	<2032>	<2033>
-----------------	--------------------	--------------------------	--------	--------	--------	--------	--------	--------	--------	--------	--------

DO ENTE FEDERADO, EXCETO ESTATAIS NÃO DEPENDENTES	0,00	0,00	0,00	0,00	0,00	0,00	0,00	0,00	0,00	0,00	0,00
(I) = (I.1 + I.2)	0,00	0,00	0,00	0,00	0,00	0,00	0,00	0,00	0,00	0,00	0,00
Contratadas (I.1)	0,00	0,00	0,00	0,00	0,00	0,00	0,00	0,00	0,00	0,00	0,00
A Contratar (I.2)	0,00	0,00	0,00	0,00	0,00	0,00	0,00	0,00	0,00	0,00	0,00
DAS ESTATAIS NÃO-DEPENDENTES (II) = (II.1 + II.2)	0,00	0,00	0,00	0,00	0,00	0,00	0,00	0,00	0,00	0,00	0,00
Contratadas (II.1)	0,00	0,00	0,00	0,00	0,00	0,00	0,00	0,00	0,00	0,00	0,00
A Contratar (II.2)	0,00	0,00	0,00	0,00	0,00	0,00	0,00	0,00	0,00	0,00	0,00
TOTAL DAS DESPESAS DE PPP (III) = (I + II)	0,00	0,00	0,00	0,00	0,00	0,00	0,00	0,00	0,00	0,00	0,00

RECEITA CORRENTE LÍQUIDA (RCL) (IV) 53.792.512,68 64.792.448,13

TOTAL DAS DESPESAS CONSIDERADAS PARA O LIMITE (I) 0,00 0,00

TOTAL DAS DESPESAS CONSIDERADAS PARA O LIMITE / RCL (%)


Pará
Governo Municipal de Cururá
Consolidado


RELATÓRIO RESUMIDO DA EXECUÇÃO ORÇAMENTÁRIA
DEMONSTRATIVO DAS PARCELIAS PÚBLICO-PRIVADAS
ORÇAMENTOS FISCAL E DA SEGURIDADE SOCIAL
4º bimestre de 2024 (Julho a Agosto)

Pag.: 0041

FONTE: SISTEMA: Aspec Informática - UNIDADE RESPONSÁVEL: Prefeitura Municipal de Cururá - DATA DA EMISSÃO: 26/09/2024 - HORA DA EMISSÃO: 21:03:33
NOTA:


GIVANILDO PICANCO MARINHO
Prefeito


ROSEVELT JOSÉ DA SILVA SOUSA
Contador Geral


MANOEL OVÍDIO NETO
Secretário Municipal de Administração


ROBERTA SILVA DA COSTA
Controle Interno Dec. 430/2021

RREO - Anexo 14 (LRF, ART. 48)

R\$ 1,00

BALANÇO ORÇAMENTÁRIO		Até o Bimestre
RECEITAS		
Previsão Inicial	63.624.000,00	
Previsão Atualizada	63.624.000,00	
Receitas Realizadas	45.885.894,96	
Déficit Orçamentário	0,00	
Saldos de Exercícios Anteriores (Utilizados para créditos adicionais)	16.550,00	
DESPESAS		
Dotação Inicial	63.624.000,00	
Dotação Atualizada	73.846.056,66	
Despesas Empenhadas	52.583.530,50	
Despesas Liquidadas	42.961.349,66	
Despesas Pagas	42.457.193,31	
Superávit Orçamentário	2.924.545,30	
DESPESAS POR FUNÇÃO/SUBFUNÇÃO		
		Até o Bimestre
Despesas Empenhadas	52.583.530,50	
Despesas Liquidadas	42.961.349,66	
RECEITA CORRENTE LÍQUIDA - RCL		
		Até o Bimestre
Receita Corrente Líquida	64.792.448,13	
Receita Corrente Líquida Ajustada para cálculo dos Limites de Endividamento	64.792.448,13	
Receita Corrente Líquida Ajustada para cálculo dos Limites da Despesa com Pessoal	64.792.448,13	
RECEITAS E DESPESAS DOS REGIME PRÓPRIO DE PREVIDÊNCIA DOS SERVIDORES		
		Até o Bimestre
Fundo em Capitalização (PLANO PREVIDENCIÁRIO)		
Receitas Previdenciárias Realizadas	0,00	
Despesas Previdenciárias Empenhadas	0,00	
Despesas Previdenciárias Liquidadas	0,00	
Despesas Previdenciárias Pagas	0,00	
Resultado Previdenciário	0,00	
Fundo em Repartição (PLANO FINANCEIRO)		

RELATÓRIO RESUMIDO DA EXECUÇÃO ORÇAMENTÁRIA
 DEMONSTRATIVO SIMPLIFICADO DO REL. RESUMIDO DA EXECUÇÃO ORÇAMENTÁRIA
 ORÇAMENTOS FISCAL E DA SEGURIDADE SOCIAL
 4º bimestre de 2024 (Julho a Agosto)

Despesas Previdenciárias Empenhada	0,00
Despesas Previdenciárias Liquidadas	0,00
Despesas Previdenciárias Pagas	0,00
Resultado Previdenciário	0,00

RESULTADOS PRIMÁRIO E NOMINAL	Meta fixada no	Resultado apurado	% em relação
	Anexo de Metas Fiscais da LDO (a)	até o bimestre (b)	(b/a)
Resultado Primário (sem RPPS) - Actma da Tinha	0,00	3.169.908,82	0,00 %
Resultado Nominal (sem RPPS) - Abaixo da Tinha	0,00	3.759.194,26	0,00 %

RESTOS A PAGAR POR PODER E MINISTÉRIO PÚBLICO	Inscrição	Cancelamento Até o Bimestre	Pagamento Até o Bimestre	Saldo a Pagar
Poder Executivo	2.039.628,53	0,00	286.083,03	1.753.545,50
Poder Legislativo	2.018.260,26	0,00	286.083,03	1.732.177,23
Poder Judiciário	21.368,27	0,00	0,00	21.368,27
Ministério Público	0,00	0,00	0,00	0,00
Defensoria Pública	0,00	0,00	0,00	0,00
RESTOS A PAGAR NÃO PROCESSADOS	195.132,73	0,00	44.501,27	150.631,46
Poder Executivo	192.732,73	0,00	44.501,27	148.231,46
Poder Legislativo	2.400,00	0,00	0,00	2.400,00
Poder Judiciário	0,00	0,00	0,00	0,00
Ministério Público	0,00	0,00	0,00	0,00
Defensoria Pública	0,00	0,00	0,00	0,00
TOTAL	2.234.761,26	0,00	330.584,30	1.904.176,96

DESPESAS COM MANUTENÇÃO E DESENVOLVIMENTO DO ENSINO	Valor Apurado Até o Bimestre	Limites Constitucionais Anuais	
		% Mínimo a Aplicar no Exercício	% Aplicado Até o Bimestre
Mínimo Anual de < 25% > das Receitas de Impostos na Manutenção e Desenvolvimento do Ensino	5.848.381,84	25%	25,35
Mínimo Anual de 70% do FUNDEB na Remuneração dos Profissionais da Educação Básica	16.457.888,34	70%	93,33
Percentual de 50% da Complementação da União ao FUNDEB (VAAT) na Educação Infantil	859.212,16	50%	38,27
Mínimo de 15% da Complementação da União ao FUNDEB (VAAT) em Despesa de Capital	0,00	15%	0,00

RECEITAS DE OPERAÇÕES DE CRÉDITO E DESPESAS DE CAPITAL	Valor Apurado no Exercício	Saldo não realizado
Receitas de Operações de Crédito		
Despesa de Capital Líquida		

PROJEÇÃO ATUARIAL DOS REGIMES DE PREVIDÊNCIA	EXERCÍCIO	100.	200.	350.
		EXERCÍCIO	EXERCÍCIO	EXERCÍCIO
Fundo em Capitalização (Plano Previdenciário)				
Receitas Previdenciárias				
Despesas Previdenciárias				
Resultado Previdenciário				
Fundo em Repartição (Plano Financeiro)				
Receitas Previdenciárias				
Despesas Previdenciárias				
Resultado Previdenciário				


RELATÓRIO RESUMIDO DA EXECUÇÃO ORÇAMENTÁRIA
 DEMONSTRATIVO SIMPLIFICADO DO REL. RESUMIDO DA EXECUÇÃO ORÇAMENTÁRIA
 ORÇAMENTOS FISCAL E DA SEGURIDADE SOCIAL
 4º bimestre de 2024 (Julho a Agosto)

RECEITA DA ALIENAÇÃO DE ATIVOS E APLICAÇÃO DOS RECURSOS	Valor Apurado no Exercício	Saldo a Realizar
Receitas da Alienação de Ativos		
Aplicação dos Recursos da Alienação de Ativos		

DESPESAS COM AÇÕES E SERVIÇOS PÚBLICOS DE SAÚDE	Valor Apurado Até o Bimestre no Exercício	Limite Constitucional Anual	% Aplicado Até o Bimestre
Despesas com Ações e Serviços Públicos de Saúde executadas com recursos de impostos	3.798.338,41	15,00 %	17,12 %


DESPESAS DE CARÁTER CONTINUADO DERIVADAS DE PPP	Valor Apurado no Exercício Corrente
Total das Despesas Consideradas para o Limite / RCL (%)	

FONTE: SISTEMA: ASPEC Informática - UNIDADE RESPONSÁVEL: Prefeitura Municipal de Curuá - DATA DA EMISSÃO: 26/09/2024 - HORA DA EMISSÃO: 21:03:33


 GIVANILDO PICANCO MARINHO
 Prefeito


 ROOSEVELT JOSÉ DA SILVA SOUSA
 Contador Geral


 MANOEL OVIDIO NETO
 Secretário Municipal de Administração


 ROBERTA SILVA DA COSTA
 Controle Interno Dec.430/2021