

RREO - ANEXO 1 (LRF, Art. 52, inciso I, alínea 'a' e 'b' do inciso II e § 1o.) R\$ 1,00

RECEITAS ORÇAMENTÁRIAS	PREVISÃO		NO BIMESTRE (b)	RECEITAS REALIZADAS		SALDO A REALIZAR (a-c)
	INICIAL	ATUALIZADA (a)		% b/a	ATÉ O BIMESTRE (c)	
RECEITAS (exceto intra-orçamentárias) (1)	63.624.000,00	63.624.000,00	11.188.343,93	17,59	33.716.362,14	52,99
RECEITAS CORRENTES	60.324.000,00	60.324.000,00	10.888.343,93	18,05	33.416.362,14	55,39
IMPOSTOS, TAXAS E CONTRIBUIÇÕES DE MELHORIA	1.391.000,00	1.391.000,00	356.513,89	25,63	1.066.127,40	76,64
Impostos	1.186.000,00	1.186.000,00	330.888,43	27,90	992.887,59	83,72
Taxas	205.000,00	205.000,00	25.625,46	12,50	73.239,81	35,73
CONTRIBUIÇÕES	300.000,00	300.000,00	19.409,34	6,47	69.893,58	23,30
Contribuições sociais	0,00	0,00	0,00	0,00	0,00	0,00
Contribuições econômicas	0,00	0,00	0,00	0,00	0,00	0,00
Contribuição para entidades privadas de serviços social e de formação profissional	0,00	0,00	0,00	0,00	0,00	0,00
Contribuição para o custeio do serviço de iluminação pública	300.000,00	300.000,00	19.409,34	6,47	69.893,58	23,30
RECEITA PATRIMONIAL	160.000,00	160.000,00	121.437,74	75,90	382.084,40	238,80
Exploração do Patrimônio Imobiliário do Estado	0,00	0,00	0,00	0,00	0,00	0,00
Valores mobiliários	160.000,00	160.000,00	121.437,74	75,90	382.084,40	238,80
Delegação de serviços públicos mediante concessão, permissão, autorização ou licença	0,00	0,00	0,00	0,00	0,00	0,00
Exploração de Recursos Naturais	0,00	0,00	0,00	0,00	0,00	0,00
Exploração do Patrimônio Intangível	0,00	0,00	0,00	0,00	0,00	0,00
Cessão de Direitos	0,00	0,00	0,00	0,00	0,00	0,00
Demais Receitas Patrimoniais	0,00	0,00	0,00	0,00	0,00	0,00
RECEITA AGROPECUÁRIA	0,00	0,00	0,00	0,00	0,00	0,00
RECEITA INDUSTRIAL	0,00	0,00	0,00	0,00	0,00	0,00
RECEITA DE SERVIÇOS	0,00	0,00	0,00	0,00	0,00	0,00
Serviços Administrativos e Comerciais Gerais	0,00	0,00	0,00	0,00	0,00	0,00
Serviços e Atividades Referentes à Navegação e ao Transporte	0,00	0,00	0,00	0,00	0,00	0,00
Serviços e Atividades Referentes à Saúde	0,00	0,00	0,00	0,00	0,00	0,00
Serviços e Atividades Financeiras	0,00	0,00	0,00	0,00	0,00	0,00
Outros Serviços	0,00	0,00	0,00	0,00	0,00	0,00
TRANSEFERÊNCIAS CORRENTES	58.443.000,00	58.443.000,00	10.388.241,95	17,77	31.853.785,07	54,50

Transferências da União e de suas Entidades	40.542.550,00	40.542.550,00	6.632.495,90	16,36	19.996.475,48	49,32	20.546.074,52
Transferências dos Estados e do Distrito Federal e de suas Entidades	7.016.500,00	7.016.500,00	1.359.976,01	19,38	4.465.839,68	63,65	2.550.660,32
Transferências dos Municípios e de suas Entidades	0,00	0,00	0,00	0,00	0,00	0,00	0,00
Transferências de Instituições Privadas	0,00	0,00	0,00	0,00	0,00	0,00	0,00
Transferências de Outras Instituições Públicas	10.883.950,00	10.883.950,00	2.395.770,04	22,01	7.391.469,91	67,91	3.492.480,09
Transferências do Exterior	0,00	0,00	0,00	0,00	0,00	0,00	0,00
Outras Transferências	0,00	0,00	0,00	0,00	0,00	0,00	0,00
OUTRAS RECEITAS CORRENTES	30.000,00	30.000,00	2.741,01	9,14	44.471,69	148,24	-14.471,69
Multas Administrativas, Contratuais e Judiciais	0,00	0,00	0,00	0,00	0,00	0,00	0,00
Indenizações, Restituições e Ressarcimentos	30.000,00	30.000,00	2.741,01	9,14	44.471,69	148,24	-14.471,69
Bens, Direitos e Valores Incorporados ao Patrimônio Público	0,00	0,00	0,00	0,00	0,00	0,00	0,00
Multas e Juros de Mora das Receitas de Capital	0,00	0,00	0,00	0,00	0,00	0,00	0,00
Demais Receitas Correntes	0,00	0,00	0,00	0,00	0,00	0,00	0,00
RECEITAS DE CAPITAL	3.300.000,00	3.300.000,00	300.000,00	9,09	300.000,00	9,09	3.000.000,00
OPERAÇÕES DE CRÉDITO	0,00	0,00	0,00	0,00	0,00	0,00	0,00
Operações de crédito - Mercado Interno	0,00	0,00	0,00	0,00	0,00	0,00	0,00
Operações de crédito - Mercado Externo	0,00	0,00	0,00	0,00	0,00	0,00	0,00
ALIENAÇÃO DE BENS	0,00	0,00	0,00	0,00	0,00	0,00	0,00
Alienação de Bens Móveis	0,00	0,00	0,00	0,00	0,00	0,00	0,00
Alienação de Bens Imóveis	0,00	0,00	0,00	0,00	0,00	0,00	0,00
Alienação de Bens Intangíveis	0,00	0,00	0,00	0,00	0,00	0,00	0,00
AMORTIZAÇÕES DE EMPRÉSTIMOS	0,00	0,00	0,00	0,00	0,00	0,00	0,00
TRANSFERÊNCIAS DE CAPITAL	3.300.000,00	3.300.000,00	300.000,00	9,09	300.000,00	9,09	3.000.000,00
Transferências da União e de suas Entidades	2.000.000,00	2.000.000,00	300.000,00	15,00	300.000,00	15,00	1.700.000,00
Transferências dos Estados e do Distrito Federal e de suas Entidades	1.300.000,00	1.300.000,00	0,00	0,00	0,00	0,00	1.300.000,00
Transferências dos Municípios e de suas Entidades	0,00	0,00	0,00	0,00	0,00	0,00	0,00
Transferências de Instituições Privadas	0,00	0,00	0,00	0,00	0,00	0,00	0,00
Transferências de Outras Instituições Públicas	0,00	0,00	0,00	0,00	0,00	0,00	0,00
Transferências do Exterior	0,00	0,00	0,00	0,00	0,00	0,00	0,00
Demais Transferências de Capital	0,00	0,00	0,00	0,00	0,00	0,00	0,00
OUTRAS RECEITAS DE CAPITAL	0,00	0,00	0,00	0,00	0,00	0,00	0,00
Integralização do Capital Social	0,00	0,00	0,00	0,00	0,00	0,00	0,00
Remuneração das Disponibilidades do Tesouro	0,00	0,00	0,00	0,00	0,00	0,00	0,00
Resgate de Títulos do Tesouro	0,00	0,00	0,00	0,00	0,00	0,00	0,00
Demais Receitas de Capital	0,00	0,00	0,00	0,00	0,00	0,00	0,00

RECEITAS (Intra-orçamentárias) (II)	0,00	0,00	0,00	0,00	0,00	0,00	0,00	0,00	0,00
SUBTOTAL DAS RECEITAS (III) = (I + II)	63.624.000,00	63.624.000,00	11.188.343,93	17,59	33.716.362,14	52,99	29.907.637,86		
OPERAÇÕES DE CRÉDITO / REFINANCIAMENTO (IV)									
OPERAÇÕES DE CRÉDITO - MERCADO INTERNO									
Mobiliária									
Contratual									
OPERAÇÕES DE CRÉDITO - MERCADO EXTERNO									
Mobiliária									
Contratual									
TOTAL DAS RECEITAS (V) = (III + IV)	63.624.000,00	63.624.000,00	11.188.343,93	17,59	33.716.362,14	52,99	29.907.637,86		
DEFICIT (VI) (1)	-	-	-	-	-	-	-	-	-
TOTAL COM DEFICIT (VII) = (V+VI)	63.624.000,00	63.624.000,00	11.188.343,93	17,59	33.716.362,14	52,99	29.907.637,86		
SALDOS DE EXERCÍCIOS ANTERIORES									
Recursos arrecadados em exercícios anteriores - Rpps	0,00	16.550,00	-	-	16.550,00	-	-	-	-
Superávit financeiro utilizado para créditos adicionais	0,00	0,00	-	-	-	-	-	-	-
			16.550,00		16.550,00				
DESPESAS ORÇAMENTÁRIAS	INICIAL	DOTAÇÃO ATUALIZADA	DESPESAS EMPENHADAS	SALDO	DESPESAS LIQUIDADAS	SALDO	DESPESAS PAGAS ATÉ O		
	(d)	(e)	NO BIMESTRE	ATÉ O BIMESTRE (g)=(e-f)	NO BIMESTRE	ATÉ O BIMESTRE (i)=(e-h)	BIMESTRE (j)		
DESPESAS (exceto intr	63.624.000,00	69.209.056,66	14.180.576,45	44.583.159,67	24.625.896,99	10.949.176,78	31.439.054,11	37.770.002,55	30.839.915,86
orçamentárias) (VIII)									
DESPESAS CORRENTES	50.999.405,00	57.386.753,69	12.597.478,68	41.620.031,24	15.766.722,45	10.498.516,50	30.263.011,62	27.123.742,07	29.663.878,37
Pessoal e encargos so	33.372.455,00	37.629.955,00	9.487.063,86	30.190.105,97	7.439.849,03	7.186.599,20	21.194.564,47	16.435.390,53	20.919.035,15
Juros e encargos da d	25.000,00	25.000,00	0,00	11.500,00	13.500,00	1.984,84	5.872,03	19.127,97	5.872,03
outras despesas corre	17.601.950,00	19.731.798,69	3.110.414,82	11.418.425,27	8.313.373,42	3.309.932,46	9.062.575,12	10.669.223,57	8.738.971,19
DESPESAS DE CAPITAL	12.474.595,00	11.672.302,97	1.583.097,77	2.963.128,43	8.709.174,54	450.660,28	1.176.042,49	10.496.260,48	1.176.037,49
Investimentos	11.754.595,00	10.952.302,97	1.261.593,18	2.270.623,84	8.681.679,13	325.499,20	794.789,56	10.157.513,41	794.784,56
Amortização de divida	720.000,00	720.000,00	321.504,59	692.504,59	27.495,41	125.161,08	381.252,93	338.747,07	381.252,93

RELATORIO RESUMIDO DA EXECUÇÃO ORÇAMENTÁRIA
 BALANÇO ORÇAMENTÁRIO
 ORÇAMENTOS FISCAL E DA SEGURIDADE SOCIAL
 3º bimestre de 2024 (Mato a Junho)

RESERVA DE CONTINGÊNCIA	150.000,00	150.000,00	0,00	0,00	150.000,00	0,00	150.000,00	0,00	150.000,00	0,00
DESPESAS (Intra-orçamentárias)(IX)	0,00	0,00	0,00	0,00	0,00	0,00	0,00	0,00	0,00	0,00
SUBTOTAL DAS DESPESAS(X)=(VIII+IX)	63.624.000,00	69.209.056,66	14.180.576,45	44.583.159,67	24.625.896,99	10.949.176,78	31.439.054,11	37.770.002,55	30.839.915,86	
AMORTIZAÇÃO DA DÍVIDA										
REFINANCIAMENTO (XI)										
AMORT. DA DÍVIDA INT										
DÍVIDA MOBILIÁRIA										
DÍVIDA CONTRATUAL										
AMORT. DA DÍVIDA EXT										
DÍVIDA MOBILIÁRIA										
DÍVIDA CONTRATUAL										
TOTAL DAS DESPESAS (XII)=(X+XI)	63.624.000,00	69.209.056,66	14.180.576,45	44.583.159,67	24.625.896,99	10.949.176,78	31.439.054,11	37.770.002,55	30.839.915,86	
SUPERÁVIT (XIII)	-	-	-	0,00	-	-	2.277.308,03	-	2.876.446,28	
TOTAL COM SUPERÁVIT (XIV)=(XII+XIII)	63.624.000,00	69.209.056,66	14.180.576,45	44.583.159,67	24.625.896,99	10.949.176,78	33.716.362,14	33.716.362,14	33.716.362,14	
RESERVA DO RPPS	0,00	0,00	0,00	0,00	0,00	0,00	0,00	0,00	0,00	

FONTE: SISTEMA: Aspect Informativa - UNIDADE RESPONSÁVEL: Prefeitura Municipal de Curruá - DATA DA EMISSÃO: 25/07/2024 - HORA DA EMISSÃO: 15:16:40

(1) O déficit será apurado pela diferença entre a receita realizada e a despesa líquida nos cinco primeiros bimestres e a despesa empenhada no último bimestre.

NOTA:

RELATÓRIO RESUMIDO DA EXECUÇÃO ORÇAMENTÁRIA
 BALANÇO ORÇAMENTÁRIO
 ORÇAMENTOS FISCAL E DA SEGURIDADE SOCIAL
 3º bimestre de 2024 (Mato a Junho)

RECEITAS INTRA-ORÇAMENTÁRIAS	PREVISÃO INICIAL	PREVISÃO ATUALIZADA (a)	RECEITAS REALIZADAS			SALDO A REALIZAR (a-c)
			NO BIMESTRE (b)	% b/a	ATÉ O BIMESTRE (c)	
				% c/a		
RECEITAS (intra-orçamentárias) (II)	0,00	0,00	0,00	0,00	0,00	0,00
RECEITAS CORRENTES	0,00	0,00	0,00	0,00	0,00	0,00
IMPOSTOS, TAXAS E CONTRIBUIÇÕES DE MELHORIA	0,00	0,00	0,00	0,00	0,00	0,00
Impostos	0,00	0,00	0,00	0,00	0,00	0,00
Taxas	0,00	0,00	0,00	0,00	0,00	0,00
Contribuição de melhoria	0,00	0,00	0,00	0,00	0,00	0,00
CONTRIBUIÇÕES	0,00	0,00	0,00	0,00	0,00	0,00
Contribuições sociais	0,00	0,00	0,00	0,00	0,00	0,00
Contribuições econômicas	0,00	0,00	0,00	0,00	0,00	0,00
Contribuição para entidades privadas de serviços social e de formação profissional.	0,00	0,00	0,00	0,00	0,00	0,00
Contribuição para o custeio do serviço de iluminação pública	0,00	0,00	0,00	0,00	0,00	0,00
RECEITA PATRIMONIAL	0,00	0,00	0,00	0,00	0,00	0,00
Exploração do patrimônio imobiliário do Estado	0,00	0,00	0,00	0,00	0,00	0,00
Valores mobiliários	0,00	0,00	0,00	0,00	0,00	0,00
Delegação de serviços públicos mediante concessão, permissão, autorização ou licença.	0,00	0,00	0,00	0,00	0,00	0,00
Exploração de Recursos Naturais.	0,00	0,00	0,00	0,00	0,00	0,00
Exploração do patrimônio Intangível.	0,00	0,00	0,00	0,00	0,00	0,00
Gestão de Direitos.	0,00	0,00	0,00	0,00	0,00	0,00
Demais Receitas Patrimoniais.	0,00	0,00	0,00	0,00	0,00	0,00
RECEITA AGROPECUÁRIA	0,00	0,00	0,00	0,00	0,00	0,00
RECEITA INDUSTRIAL	0,00	0,00	0,00	0,00	0,00	0,00
RECEITA DE SERVIÇOS	0,00	0,00	0,00	0,00	0,00	0,00
Serviços Administrativos e Comerciais Gerais	0,00	0,00	0,00	0,00	0,00	0,00
Serviços e Atividades Referentes à Navegação e ao Transporte	0,00	0,00	0,00	0,00	0,00	0,00
Serviços e Atividades Referentes à Saúde	0,00	0,00	0,00	0,00	0,00	0,00
Serviços e Atividades Financeiras	0,00	0,00	0,00	0,00	0,00	0,00
Outros Serviços	0,00	0,00	0,00	0,00	0,00	0,00
TRANSFERÊNCIAS CORRENTES	0,00	0,00	0,00	0,00	0,00	0,00
Transferências da União e de suas Entidades	0,00	0,00	0,00	0,00	0,00	0,00

RELATORIO RESUMIDO DA EXECUÇÃO ORÇAMENTÁRIA
 BALANÇO ORÇAMENTÁRIO
 ORÇAMENTOS FISCAL E DA SEGURIDADE SOCIAL
 3º bimestre de 2024 (Maio a Junho)

DESPESAS	DOTAÇÃO INICIAL (d)	DOTAÇÃO ATUALIZADA (e)	DESPESAS EMPENHADAS		SALDO (g)=(e-f)	DESPESAS LIQUIDADAS		SALDO (i)=(e-h)	DESPESAS PAGAS ATÉ O BIMESTRE (j)
			NO BIMESTRE (f)	ATÉ O BIMESTRE (f)		NO BIMESTRE (h)	ATÉ O BIMESTRE (h)		
DESPESAS (intra-orçamentárias)(IX)	0,001	0,001	0,001	0,001	0,001	0,001	0,001	0,001	0,001
DESPESAS CORRENTES	0,001	0,001	0,001	0,001	0,001	0,001	0,001	0,001	0,001
Pessoal e encargos sociais	0,001	0,001	0,001	0,001	0,001	0,001	0,001	0,001	0,001
Juros e encargos da dívida	0,001	0,001	0,001	0,001	0,001	0,001	0,001	0,001	0,001
Outras despesas correntes	0,001	0,001	0,001	0,001	0,001	0,001	0,001	0,001	0,001
DESPESAS DE CAPITAL	0,001	0,001	0,001	0,001	0,001	0,001	0,001	0,001	0,001
RESERVA DE CONTINGÊNCIA	0,001	0,001	0,001	0,001	0,001	0,001	0,001	0,001	0,001

GIVANILDO PICANCO MARINHO
 Prefeito

ROOSEVELT JOSÉ DA SILVA SOUSA
 Contador [Geral]

MANOEL OVALDO NETO
 Secretário Municipal de Administração

ROBERTA SILVA DA COSTA
 Controlador Interno Dec.430/2021

RREO - Anexo 2 (LRF, Art. 52, inciso II, alínea 'c')

3º bimestre de 2024 (Maio a Junho)

R\$ 1,00

FUNÇÃO / SUBFUNÇÃO	DOTAÇÃO INICIAL	DOTAÇÃO ATUALIZADA	DESPESAS EMPENHADAS		SALDO	DESPESAS LIQUIDADAS		SALDO		
			NO BIMESTRE	ATÉ O BIMESTRE (b)		NO BIMESTRE	ATÉ O BIMESTRE (d)			
		(a)	%	(b/total)	(c) = (a-b)	%	(d/total)	(e) = (a-d)		
DESPESAS (EXCETO INTRA-ORÇAMENTARIAS) (1)	63.624.000,00	69.209.056,66	14.180.576,45	44.583.159,67	100,00	24.625.896,99	10.949.176,78	31.439.054,11	100,00	37.770.002,55
LEGISLATIVA	1.995.000,00	1.995.000,00	257.658,64	899.773,56	2,02	1.095.226,44	283.839,14	814.326,63	2,59	1.180.673,37
Ação Legislativa	1.995.000,00	1.995.000,00	257.658,64	899.773,56	2,02	1.095.226,44	283.839,14	814.326,63	2,59	1.180.673,37
ADMINISTRAÇÃO	10.791.787,50	11.751.337,50	2.930.117,61	10.330.489,59	23,17	1.420.847,91	2.570.811,03	6.935.083,00	22,06	4.816.254,50
Administração Geral	10.436.787,50	11.476.337,50	2.814.700,11	10.145.122,09	22,76	1.331.215,41	2.537.934,53	6.846.246,50	21,78	4.630.091,00
Administração Financeira	240.000,00	225.000,00	115.417,50	185.367,50	0,42	39.632,50	32.876,50	88.836,50	0,28	136.163,50
Formação de Recursos Human	15.000,00	15.000,00	0,00	0,00	0,00	15.000,00	0,00	0,00	0,00	15.000,00
Comunicação Social	100.000,00	35.000,00	0,00	0,00	0,00	35.000,00	0,00	0,00	0,00	35.000,00
ASSISTÊNCIA SOCIAL	2.993.500,00	3.458.500,00	416.977,86	2.192.738,65	4,92	1.265.761,35	515.201,77	1.242.056,28	3,95	2.216.443,72
Assistência à Criança e ao	34.000,00	34.000,00	0,00	0,00	0,00	34.000,00	0,00	0,00	0,00	34.000,00
Assistência Comunitária	1.476.000,00	1.733.000,00	29.000,00	768.601,68	1,72	964.398,32	201.499,53	344.552,60	1,10	1.388.447,40
Administração Geral	1.228.500,00	1.421.500,00	289.704,40	1.165.863,51	2,62	255.636,49	269.261,98	766.075,15	2,44	655.424,85
Demais subfunções	255.000,00	270.000,00	98.273,46	258.273,46	0,58	11.726,54	44.440,26	131.428,53	0,42	138.571,47
SAÚDE	10.585.400,00	11.840.400,00	2.033.236,77	9.454.563,15	21,21	2.385.836,85	2.081.128,66	6.346.504,79	20,19	5.009.544,93
Atenção Básica	10.049.400,00	10.924.400,00	2.064.369,07	8.758.791,16	19,65	2.165.608,84	1.935.050,52	5.914.855,07	18,81	5.009.544,93
Supporte Profilático e Terra	185.000,00	380.000,00	-31.132,30	208.733,19	0,47	171.266,81	67.063,70	207.245,19	0,66	172.754,81
Vigilância Sanitária	29.000,00	29.000,00	0,00	0,00	0,00	29.000,00	0,00	0,00	0,00	29.000,00
Vigilância Epidemiológica	200.000,00	365.000,00	0,00	352.038,80	0,79	12.961,20	56.166,68	153.089,47	0,49	211.910,53
Demais subfunções	122.000,00	142.000,00	0,00	135.000,00	0,30	7.000,00	22.847,76	71.315,06	0,23	70.684,94
TRABALHO	22.000,00	22.000,00	0,00	0,00	0,00	22.000,00	0,00	0,00	0,00	22.000,00
Empregabilidade	22.000,00	22.000,00	0,00	0,00	0,00	22.000,00	0,00	0,00	0,00	22.000,00
EDUCAÇÃO	31.657.112,50	36.159.619,16	8.178.075,59	20.744.985,54	46,53	15.414.633,62	5.328.044,87	15.457.353,96	49,17	20.702.265,20
Ensino Fundamental	21.679.852,50	26.419.359,16	7.401.625,24	18.713.771,70	41,97	7.705.587,46	4.675.136,75	13.948.702,66	44,37	12.470.656,50
Educação Infantil	9.012.260,00	8.775.260,00	694.621,59	1.610.445,34	3,61	7.164.814,66	381.129,77	1.114.519,36	3,55	7.660.740,64
Demais subfunções	965.000,00	965.000,00	81.828,76	420.768,50	0,94	544.231,50	271.778,35	394.131,94	1,25	570.868,06
CULTURA	70.000,00	121.000,00	15.305,39	108.055,39	0,24	12.944,61	15.305,39	108.055,39	0,34	12.944,61
Difusão Cultural	70.000,00	121.000,00	15.305,39	108.055,39	0,24	12.944,61	15.305,39	108.055,39	0,34	12.944,61
URBANISMO	1.678.500,00	1.143.500,00	0,00	94.349,20	0,21	1.049.150,80	0,00	94.349,10	0,30	1.049.150,90

RREO - Anexo 2 (LRF, Art. 52, inciso II, alínea 'c')

3º bimestre de 2024 (Maio a Junho)

R\$ 1,00

FUNÇÃO / SUBFUNÇÃO	DOTAÇÃO INICIAL	DOTAÇÃO ATUALIZADA	DESPESAS EMPENHADAS			SALDO	DESPESAS LIQUIDADAS			SALDO
			NO BIMESTRE	ATÉ O BIMESTRE (b)	% (b/total)		NO BIMESTRE	ATÉ O BIMESTRE (d)	% (d/total)	
Serviços Urbanos	680.000,00	620.000,00	0,00	0,00	0,00	620.000,00	0,00	0,00	620.000,00	
SANEAMENTO	1.596.500,00	724.500,00	0,00	0,00	0,00	724.500,00	0,00	0,00	724.500,00	
Saneamento Básico Rural	285.000,00	260.000,00	0,00	0,00	0,00	260.000,00	0,00	0,00	260.000,00	
Saneamento Básico Urbano	1.311.500,00	464.500,00	0,00	0,00	0,00	464.500,00	0,00	0,00	464.500,00	
GESTÃO AMBIENTAL	315.600,00	315.600,00	0,00	0,00	0,00	315.600,00	0,00	0,00	315.600,00	
Preservação e Conservação	75.600,00	75.600,00	0,00	0,00	0,00	75.600,00	0,00	0,00	75.600,00	
Controle Ambiental	240.000,00	240.000,00	0,00	0,00	0,00	240.000,00	0,00	0,00	240.000,00	
AGRICULTURA	743.600,00	506.600,00	12.000,00	12.000,00	0,03	494.600,00	12.000,00	0,04	494.600,00	
Abastecimento	43.600,00	43.600,00	0,00	0,00	0,00	43.600,00	0,00	0,00	43.600,00	
Extensão Rural	20.000,00	20.000,00	0,00	0,00	0,00	20.000,00	0,00	0,00	20.000,00	
Promoção da Produção Agrop	680.000,00	443.000,00	12.000,00	12.000,00	0,03	431.000,00	12.000,00	0,04	431.000,00	
COMÉRCIO E SERVIÇOS	26.000,00	26.000,00	0,00	0,00	0,00	26.000,00	0,00	0,00	26.000,00	
Turismo	26.000,00	26.000,00	0,00	0,00	0,00	26.000,00	0,00	0,00	26.000,00	
TRANSPORTE	134.000,00	134.000,00	0,00	0,00	0,00	134.000,00	0,00	0,00	134.000,00	
Transporte Rodoviário	134.000,00	134.000,00	0,00	0,00	0,00	134.000,00	0,00	0,00	134.000,00	
DESPORTO E LAZER	70.000,00	66.000,00	15.700,00	42.200,00	0,09	23.800,00	15.700,00	0,13	23.800,00	
Desporto Comunitário	70.000,00	66.000,00	15.700,00	42.200,00	0,09	23.800,00	15.700,00	0,13	23.800,00	
ENCARGOS ESPECIAIS	795.000,00	795.000,00	321.504,59	704.004,59	1,58	90.995,41	127.145,92	1,23	407.875,04	
Serviço da Dívida Interna	795.000,00	795.000,00	321.504,59	704.004,59	1,58	90.995,41	127.145,92	1,23	407.875,04	
RESERVA DE CONTINGÊNCIA	150.000,00	150.000,00	0,00	0,00	0,00	150.000,00	0,00	0,00	150.000,00	
DESPESAS (INTRA-ORÇAMENTARIAS) (II)	0,00	0,00	0,00	0,00	0,00	0,00	0,00	0,00	0,00	
TOTAL (III) = (I + II)	63.624.000,00	69.209.056,66	14.180.576,45	44.583.159,67	100,00	24.625.896,99	10.949.176,78	31,439,054,11	100,00	37.770.002,55

RELATÓRIO RESUMIDO DA EXECUÇÃO ORÇAMENTÁRIA
 DEMONSTRATIVO DA EXECUÇÃO DAS DESPESAS POR FUNÇÃO/SUBFUNÇÃO
 ORÇAMENTOS FISCAL E DA SEGURIDADE SOCIAL
 3º bimestre de 2024 (Maio a Junho)


RREO - Anexo 2 (LRF, Art. 52, inciso II, alínea 'c')

FUNÇÃO / SUBFUNÇÃO - INTRA	DOTAÇÃO INICIAL	DOTAÇÃO ATUALIZADA	DESPESAS EMPENHADAS		SALDO	DESPESAS LIQUIDADAS		SALDO
			NO BIMESTRE	ATÉ O BIMESTRE (b)		NO BIMESTRE	ATÉ O BIMESTRE (d)	
		(a)	% (b/total)	(c) = (a-b)		% (d/total)	(e) = (a-d)	
DESPESAS (INTRA-ORÇAMENTARIAS) (II)	0,00	0,00	0,00	0,00	0,00	0,00	0,00	0,00


FONTE: SISTEMA: Aspec Informática - UNIDADE RESPONSÁVEL: Prefeitura Municipal de Cururú - DATA DA EMISSÃO: 25/07/2024 - HORA DA EMISSÃO: 15:16:40



GIVANILDO PICANCO MARINHO
 Prefeito



ROOSEVELT JOSÉ DA SILVA SOUSA
 Contador Geral



MANOEL OVIDIO NETO
 Secretário Municipal de Administração



ROBERTA SILVA DA COSTA
 Controle Interno Dec. 430/2021

ESPECIFICAÇÃO

EVOLUÇÃO DA RECEITA REALIZADA NOS ÚLTIMOS 12 MESES

	Jul/2023	Ago/2023	set/2023	Out/2023	Nov/2023	Dez/2023	Jan/2024
RECEITAS CORRENTES (I)	4.739.319,80	4.681.804,91	4.555.392,75	4.430.365,96	5.404.854,33	6.802.236,58	6.490.035,16
Impostos, Taxas e Contribuições de Melho	130.374,27	194.645,37	152.923,36	157.851,94	123.079,45	169.193,05	159.657,51
IPTU	776,00	20.470,20	868,00	717,00	959,00	146,00	1.842,00
ISS	47.108,90	93.069,93	74.811,65	23.680,84	31.015,72	24.366,66	37.602,81
ITBI	0,00	0,00	0,00	0,00	0,00	0,00	0,00
IRRF	77.854,18	71.440,09	73.361,33	121.170,32	89.688,73	142.207,61	99.798,61
Outros Impostos, Taxas e Contribuições	4.635,19	9.665,15	3.882,38	12.283,78	1.416,00	2.472,78	20.414,09
Contribuições	6.970,91	11.710,93	10.593,19	7.394,04	16.468,95	12.687,23	5.595,30
Receita Patrimonial	25.594,27	24.108,32	20.179,20	22.005,22	19.263,80	17.970,34	61.920,56
Rendimentos de Aplicação Financeira	25.594,27	24.108,32	20.179,20	22.005,22	19.263,80	17.970,34	61.920,56
Outras Receitas Patrimoniais	0,00	0,00	0,00	0,00	0,00	0,00	0,00
Receita agropecuária	0,00	0,00	0,00	0,00	0,00	0,00	0,00
Receita industrial	0,00	0,00	0,00	0,00	0,00	0,00	0,00
Receita de serviços	0,00	0,00	0,00	0,00	0,00	0,00	0,00
Transferências correntes	4.566.456,74	4.451.340,29	4.371.697,00	4.241.964,76	5.244.742,13	6.602.235,96	6.256.688,29
Cota-parte do FPM	1.976.993,91	1.360.372,54	1.386.761,97	1.287.972,59	1.671.098,65	2.653.821,93	1.845.914,39
Cota-parte do ICMS	488.534,61	483.913,66	535.922,63	505.690,11	534.092,18	705.391,93	825.865,82
Cota-parte do IPVA	7.575,07	3.509,92	1.851,76	3.385,33	1.656,40	1.191,27	1.167,02
Cota-parte do ITR	0,00	0,00	415,08	656,20	5,54	0,00	0,00
Transferências da LC 61/89	10.492,06	9.338,98	12.103,32	13.521,03	11.078,78	12.061,38	9.101,95
Transferências do Fundeb	1.616.102,11	1.704.820,54	1.725.794,68	1.776.875,86	1.893.277,54	2.000.529,79	2.952.829,61
Outras receitas correntes	466.758,98	889.384,65	708.847,56	653.863,64	1.133.533,04	1.229.239,66	621.809,50
Outras receitas correntes	9.923,61	0,00	0,00	1.150,00	1.300,00	150,00	6.173,50
DEDUÇÕES (II)	321.289,98	354.868,24	328.608,99	344.825,17	425.358,68	487.503,61	508.538,64
Contrib. do servidor para o plano de pr	0,00	0,00	0,00	0,00	0,00	0,00	0,00
evidência	0,00	0,00	0,00	0,00	0,00	0,00	0,00
Comp. financ. entre regimes de previdên	0,00	0,00	0,00	0,00	0,00	0,00	0,00
Rendimentos de aplicações de recursos p	0,00	0,00	0,00	0,00	0,00	0,00	0,00
revidenciários	0,00	0,00	0,00	0,00	0,00	0,00	0,00
Ded. de receita para formação do Fundeb	321.289,98	354.868,24	328.608,99	344.825,17	425.358,68	487.503,61	508.538,64
RECEITA CORRENTE LÍQUIDA (III)=(I-II)	4.418.029,82	4.326.936,67	4.226.783,76	4.085.540,79	4.979.495,65	6.314.732,97	5.981.496,52

RREO - ANEXO 3 (LRF, Art. 53, inciso I)												
(-) Transferências obrigatórias da União relativas às emendas individuais (art. 166-A, parágrafo 1º, da CF) (IV)												
		0,00	0,00	0,00	0,00	0,00	0,00	0,00	0,00	0,00	0,00	0,00
RECEITA CORRENTE LÍQUIDA AJUSTADA PARA CÁLCULO DOS LIMITES DE ENDIVIDAMENTO												
(V)=(III-IV)		4.418.029,82	4.326.936,67	4.226.783,76	4.085.540,79	4.979.495,65	6.314.732,97	5.981.496,52				
(-) Transferências obrigatórias da União relativas às emendas de bancada (art. 166, parágrafo 16, da CF) (VI)												
		0,00	0,00	0,00	0,00	0,00	0,00	0,00				0,00
(-) Transferências da União relativas a remuneração dos agentes comunitários de saúde e de combate às endemias (art. 198, parágrafo 11, da CF) (VII)												
		0,00	0,00	0,00	0,00	0,00	0,00	0,00				0,00
(-) Outras Deduções Constitucionais ou Legais (VIII)												
		0,00	0,00	0,00	0,00	0,00	0,00	0,00				0,00
RECEITA CORRENTE LÍQUIDA AJUSTADA PARA CÁLCULO DOS LIMITES DA DESPESA COM PESSOAL (IX)=(V-VI-VII-VIII)												
		4.418.029,82	4.326.936,67	4.226.783,76	4.085.540,79	4.979.495,65	6.314.732,97	5.981.496,52				

ESPECIFICAÇÃO	EVOLUÇÃO DA RECEITA REALIZADA NOS ÚLTIMOS 12 MESES						TOTAL (ÚLTIMOS 12 MESES)	PREVISÃO ATUALIZADA EXERCÍCIO
	Fev/2024	Mar/2024	Abr/2024	Mai/2024	Jun/2024			
RECEITAS CORRENTES (I)	6.613.597,55	5.598.171,10	5.840.592,15	5.944.341,61	5.994.161,27	67.094.873,17	66.144.000,00	
Impostos, Taxas e Contribuições de Melho	140.619,62	233.766,47	175.569,91	206.478,87	150.035,02	1.994.194,84	1.391.000,00	
IPTU	1.561,25	730,66	1.384,19	1.116,00	3.088,08	33.658,38	84.000,00	
ISS	22.311,63	54.531,24	25.803,89	65.292,28	23.168,90	522.764,45	368.000,00	
ITBI	0,00	856,94	0,00	0,00	0,00	856,94	34.000,00	
IRRF	112.558,64	161.901,80	141.115,50	119.368,13	118.855,04	1.329.319,98	700.000,00	
Outros Impostos, Taxas e Contribuições								
de Melhoria	4.188,10	15.745,83	7.266,33	20.702,46	4.923,00	107.595,09	205.000,00	
Contribuições	18.548,86	13.519,47	12.820,61	6.600,30	12.809,04	135.718,83	300.000,00	
Receita Patrimonial	160.226,47	18.714,41	19.785,22	46.083,92	75.353,82	511.205,55	160.000,00	
Rendimentos de Aplicação Financeira	160.226,47	18.714,41	19.785,22	46.083,92	75.353,82	511.205,55	160.000,00	
Outras Receitas Patrimoniais	0,00	0,00	0,00	0,00	0,00	0,00	0,00	
Receita agropecuária	0,00	0,00	0,00	0,00	0,00	0,00	0,00	
Receita industrial	0,00	0,00	0,00	0,00	0,00	0,00	0,00	
Receita de serviços	0,00	0,00	0,00	0,00	0,00	0,00	0,00	
Transferências correntes	6.294.202,60	5.332.169,66	5.596.860,32	5.685.155,05	5.753.245,85	64.396.758,65	64.263.000,00	
Cota-parte do FPM	2.509.983,86	1.564.837,30	1.641.285,50	1.909.426,42	2.050.405,60	21.858.874,66	21.941.850,00	
Cota-parte do ICMS	693.884,43	696.690,83	726.594,01	717.709,82	788.646,63	7.702.936,66	6.000.000,00	
Cota-parte do IPVA	6.596,42	2.163,23	4.819,65	4.653,22	4.587,49	43.156,78	140.000,00	
Cota-parte do ITR	6,00	0,00	155,05	0,00	0,00	1.237,87	5.000,00	
Transferências da LC 61/89	14.029,55	16.482,18	14.253,77	15.002,58	18.851,76	156.317,34	55.000,00	
Transferências do Fundeb	2.268.117,69	1.831.926,77	2.050.554,98	2.111.257,80	2.157.307,69	24.089.395,06	25.268.650,00	
Outras transferências correntes	801.584,65	1.220.069,35	1.159.197,36	927.105,21	733.446,68	10.544.840,28	10.852.500,00	
Outras receitas correntes	0,00	1,09	35.556,09	23,47	2.717,54	56.995,30	30.000,00	
DEDUÇÕES (II)	621.082,97	432.190,15	452.565,99	504.730,20	545.428,75	5.326.991,37	5.820.000,00	
Contrib. do servidor para o plano de pr								
vidência	0,00	0,00	0,00	0,00	0,00	0,00	0,00	
Comp. financ. entre regimes de previdên	0,00	0,00	0,00	0,00	0,00	0,00	0,00	
Rendimentos de aplicações de recursos p								
revidenciários	0,00	0,00	0,00	0,00	0,00	0,00	0,00	
Ded. de receita para formação do Fundeb	621.082,97	432.190,15	452.565,99	504.730,20	545.428,75	5.326.991,37	5.820.000,00	
RECEITA CORRENTE LÍQUIDA (III)=(I-II)	5.992.514,58	5.165.980,95	5.388.026,16	5.439.611,41	5.448.732,52	61.767.881,80	60.324.000,00	

RELATÓRIO RESUMIDO DA EXECUÇÃO ORÇAMENTÁRIA
 DEMONSTRATIVO DA RECEITA CORRENTE LÍQUIDA
 ORÇAMENTOS FISCAL E DA SEGURIDADE SOCIAL
 3º bimestre de 2024 (até Junho)

RREO - ANEXO 3 (LRF, Art.53, inciso I)

(-) Transferências obrigatórias da União relativas às emendas individuais (art. 166-A, parágrafo 1º, da CF) (IV)	0,00	0,00	0,00	0,00	0,00	0,00	0,00
--	------	------	------	------	------	------	------

RECEITA CORRENTE LÍQUIDA AJUSTADA PARA CÁLCULO DOS LIMITES DE ENDIVIDAMENTO (V)=(III-IV)	5.992.514,58	5.165.980,95	5.388.026,16	5.439.611,41	5.448.732,52	61.767.881,80	60.324.000,00
--	--------------	--------------	--------------	--------------	--------------	---------------	---------------

(-) Transferências obrigatórias da União relativas às emendas de bancada (art. 166, parágrafo 16, da CF) (VI)	0,00	0,00	0,00	0,00	0,00	0,00	0,00
(-) Transferências da União relativas a remuneração dos agentes comunitários de saúde e de combate às endemias (art. 198, parágrafo 11, da CF) (VII)	0,00	0,00	0,00	0,00	0,00	0,00	0,00
(-) Outras Deduções Constitucionais ou Legais (VIII)	0,00	0,00	0,00	0,00	0,00	0,00	0,00

RECEITA CORRENTE LÍQUIDA AJUSTADA PARA CÁLCULO DOS LIMITES DA DESPESA COM PESSOAL (IX)=(V-VI-VII-VIII)	5.992.514,58	5.165.980,95	5.388.026,16	5.439.611,41	5.448.732,52	61.767.881,80	60.324.000,00
--	--------------	--------------	--------------	--------------	--------------	---------------	---------------

FONTE: SISTEMA: Aspec Informática - UNIDADE RESPONSÁVEL: Prefeitura Municipal de Cururá - DATA DA EMISSÃO: 25/07/2024 - HORA DA EMISSÃO: 15:16:40

GIVANILDO PICANCO MARINHO
 Prefeito

ROOSEVELT JOSÉ DA SILVA SOUSA
 Contador Geral

MANOEL OVIDINO NETO
 Secretário Municipal de Administração

ROBERTA SILVA DA COSTA
 Controle Interno Dec.430/2021

RREO - ANEXO 6 (LRF, Art. 53, inciso III)

R\$ 1,00

ACTIVA DA LINHA

RECEITAS PRIMÁRIAS	PREVISÃO		RECEITAS REALIZADAS ATÉ O BIMESTRE
	ATUALIZADA	(a)	
RECEITAS CORRENTES (EXCETO FONTES RPPS) (I)	60.324.000,00	33.416.362,14	
Impostos, taxas e contribuições de melhoria	1.391.000,00	1.066.127,40	
IPTU	84.000,00	9.722,18	
ISS	368.000,00	228.710,75	
ITBI	34.000,00	856,94	
IRRF	700.000,00	753.597,72	
Outros impostos, taxas e contribuições de melhoria	205.000,00	73.239,81	
Contribuições	300.000,00	69.893,58	
Receita patrimonial	160.000,00	382.084,40	
Aplicações financeiras (II)	160.000,00	382.084,40	
Outras receitas patrimoniais	0,00	0,00	
Transferências correntes	58.443.000,00	31.853.785,07	
Cota-parte do FPM	17.661.850,00	9.217.482,68	
Cota-parte do ICMS	4.500.000,00	3.708.557,50	
Cota-parte do IPVA	112.000,00	20.038,48	
Cota parte do ITR	4.000,00	128,84	
Transferências da LC 61/1989	44.000,00	72.370,28	
Transferências do Fundeb	25.268.650,00	13.371.994,54	
Outras transferências correntes	10.852.500,00	5.463.212,75	
Demais receitas correntes	30.000,00	44.471,69	
Outras receitas financeiras (III)	0,00	0,00	
Receitas correntes restantes	30.000,00	44.471,69	
RECEITAS PRIMÁRIAS CORRENTES (EXCETO FONTES RPPS) (IV)=(I-II-III)	60.164.000,00	33.034.277,74	
RECEITAS PRIMÁRIAS CORRENTES (COM FONTES RPPS) (V)	0,00	0,00	
RECEITAS NÃO PRIMÁRIAS CORRENTES (COM FONTES RPPS) (VI)	0,00	0,00	
RECEITAS DE CAPITAL (EXCETO FONTES RPPS) (VII)	3.300.000,00	300.000,00	
Operações de crédito (VIII)	0,00	0,00	
Amortização de empréstimos (IX)	0,00	0,00	
Alienação de bens	0,00	0,00	

Amortização de dívida (XXVII)	720.000,00	692.504,59	381.252,93	381.252,93	1.732,13	0,00	0,00
DESPESAS PRIMÁRIAS DE CAPITAL (EXCETO FONTES RPPS)(XXVIII) = XXII							
I - (XXIV + XXV + XXVI + XXVII)	10.952.302,97	2.270.623,84	794.789,56	794.784,56	0,00	0,00	0,00
RESERVA DE CONTINGÊNCIA (XXX)	150.000,00	0,00	0,00	0,00	0,00	0,00	0,00
DESPESAS PRIMÁRIAS DE CAPITAL (COM FONTES RPPS)(XXX)	0,00	0,00	0,00	0,00	0,00	0,00	0,00
DESPESAS NÃO PRIMÁRIAS CORRENTES (COM FONTES RPPS)(XXXI)	0,00	0,00	0,00	0,00	0,00	0,00	0,00
DESPESA PRIMÁRIA TOTAL (XXXII)=(XX + XXI + XXVIII + XXIX + XXX)	68.464.056,66	43.879.155,08	31.051.929,15	30.452.790,90	284.350,90	44.501,27	44.501,27
DESPESA PRIMÁRIA TOTAL (EXCETO FONTES RPPS)(XXXIII)=(XX + XXVIII + XXIX)	68.464.056,66	43.879.155,08	31.051.929,15	30.452.790,90	284.350,90	44.501,27	44.501,27

RESULTADO PRIMÁRIO (COM RPPS) - Acima da linha (XXXIV) = [XVIA-(X) XXIIA + XXXIIB + XXXIIC)] 2.552.634,67

RESULTADO PRIMÁRIO (SEM RPPS) - Acima da linha (XXXV) = [XVIIA-(X) XXIIIA + XXXIIB + XXXIIIC)] 2.552.634,67

META FISCAL PARA O RESULTADO PRIMÁRIO VALOR CORRENTE

Meta fixada no Anexo de Metas Fiscais da LDO para o exercício de referência 0,00

JUROS NOMINAIS	ATÉ O BIMESTRE/2024
	VALOR CORRENTE

Juros, Encargos e Variações Monetárias Ativos (Exceto RPPS)(XXXVI) 382.084,40

Juros, Encargos e Variações Monetárias Passivos (Exceto RPPS)(XXXVII) 5.872,03

RESULTADO NOMINAL (SEM RPPS) - Acima da linha (XXXVIII) = XXXV + (XXXVI - XXXVII) 2.928.847,04

ABAIXO DA LINHA

SALDO

Para
 Governo Municipal de Curuá
 Consolidação

RELATÓRIO RESUMIDO DA EXECUÇÃO ORÇAMENTÁRIA
 DEMONSTRATIVO DOS RESULTADOS PRIMÁRIO E NOMINAL
 ORÇAMENTOS FISCAL E DA SEGURIDADE SOCIAL
 3º bimestre de 2024 (Maio a Junho)

	(a)	(b)
DÍVIDA CONSOLIDADA (XXXXIX)	1.072.138,77	689.153,71
DEDUÇÕES (XL)	-2.445.428,21	252.477,47
Disponibilidade de caixa	-2.445.428,21	252.477,47
Disponibilidade de caixa bruta	1.672.131,41	3.786.591,04
(-) Restos a pagar processados (XLI)	2.039.628,53	1.753.545,50
(-) Depósitos restituíveis e valores vinculados	2.077.931,09	1.780.568,07
Demais haveres financeiros	0,00	0,00
DÍVIDA CONSOLIDADA LÍQUIDA (XLII)=(XXXXIX-XL)	3.517.566,98	436.676,24
RESULTADO NOMINAL (SEM RPPS) - Abaixo da Tinha (XLIII) = (XLIIa - XLIIb)	-	3.080.890,74

META FISCAL PARA O RESULTADO NOMINAL

VALOR CORRENTE

Meta fixada no Anexo de Metas Fiscais da LDO para o exercício de referência - 0,00

AJUSTE METODOLÓGICO

ATÉ O BIMESTRE/2024

VARIÇÃO SALDO RPP = (XLIV) = (XLIa - XLIb)	-	286.083,03
RECEITA DE ALIENAÇÃO DE INVESTIMENTOS PERMANENTES (XLV)=(XI)	-	0,00
VARIÇÃO CAMBIAL (XLVI)	-	0,00
VARIÇÃO DO SALDO DE PRECATORIOS INTEGRANTES DA DC (XLVII)	-	0,00
VARIÇÃO DO SALDO DAS DEMAIS OBRIGAÇÕES INTEGRANTES DA DC (XLVIII)	-	0,00
OUTROS AJUSTES (XLIX)	-	0,00

RESULTADO NOMINAL (SEM RPPS) AJUSTADO - Abaixo da Tinha (L) = (XLIII + (XLIV - XLV - XLVI + XLVII + XLVIII) +/- (XLIX))

3.366.973,77

RESULTADO PRIMÁRIO (SEM RPPS) - Abaixo da Tinha (LI) = L - (XXXXVI - XXXVII)

2.990.761,40

INFORMAÇÕES ADICIONAIS

PREVISÃO ORÇAMENTÁRIA

SALDO DE EXERCÍCIOS ANTERIORES	-	16.550,00
Recursos arrecadados em exercícios anteriores - RPPS	-	0,00
Superávit financeiro utilizado para abertura e reabertura de créditos adicionais	-	16.550,00


Pará
Governo Municipal de Cururá
Consolidado


RELATÓRIO RESUMIDO DA EXECUÇÃO ORÇAMENTÁRIA
DEMONSTRATIVO DOS RESULTADOS PRIMÁRIO E NOMINAL
ORÇAMENTOS FISCAL E DA SEGURIDADE SOCIAL
3º bimestre de 2024 (Mato a Junho)

Pag.: 0019

FONTE: SISTEMA: Aspec Informática - UNIDADE RESPONSÁVEL: Prefeitura Municipal de Cururá - DATA DA EMISSÃO: 25/07/2024 - HORA DA EMISSÃO: 15:16:40


GIVANILDO PICANCO MARINHO
Prefeito


ROOSEVELT JOSÉ DA SILVA SOUSA
Contador Geral


MANOEL QUIDIO NETO
Secretário Municipal de Administração


ROBERTA SILVA DA COSTA
Controle Interno Dec. 430/2021

RELATÓRIO RESUMIDO DA EXECUÇÃO ORÇAMENTÁRIA
 DEMONSTRATIVO DOS RESTOS A PAGAR
 POR PODER E ÓRGÃO
 ORÇAMENTOS FISCAL E DA SEGURIDADE SOCIAL
 3º bimestre de 2024 (Maio a Junho)

RREO - ANEXO 7 (LRF, ART. 53, inciso V)

R\$ 1,00

PODER / ÓRGÃO	RESTOS A PAGAR PROCESSADOS E NÃO PROCESSADOS									
	LIQUIDADOS EM EXERCÍCIOS ANTERIORES									
	INSCRITOS		EM 31 DE DEZ. ANTERIORES		PAGOS		CANCELADOS		SALDO	
	(a)	(b)	(c)	(d)	(e) = (a+b)-(c+d)					
RESTOS A PAGAR (EXCETO										
INTRA-ORÇAMENTÁRIO (1)	679.649,43	1.359.979,10	286.083,03	0,00	1.753.545,50					
Executivo										
2020-FUNDO MUNICIPAL DE ASSIST. SOCIAL	658.281,16	1.359.979,10	286.083,03	0,00	1.732.177,23					
2020-Fundo Municipal de Saude	1.470,00	0,00	0,00	0,00	1.470,00					
2020-Sec. Municipal de Educacao	51.243,08	0,00	0,00	0,00	51.243,08					
2020-FUNDEB	3.522,27	0,00	0,00	0,00	3.522,27					
2021-Sec.Municipal de Adm.Plan. e Financ	571.302,62	0,00	0,00	0,00	571.302,62					
2021-FUNDO MUNICIPAL DE ASSIST. SOCIAL	1.898,77	0,00	0,00	0,00	1.898,77					
2021-Fundo Municipal de Saude	806,65	0,00	0,00	0,00	806,65					
2021-Sec. Municipal de Educacao	217,86	0,00	0,00	0,00	217,86					
2021-Secretaria Mun de Pesca e Aquicultu	336,25	0,00	0,00	0,00	336,25					
2022-Sec.Municipal de Adm.Plan. e Financ	500,00	0,00	0,00	0,00	500,00					
2022-FUNDO MUNICIPAL DE ASSIST. SOCIAL	1.250,00	0,00	0,00	0,00	1.250,00					
2022-Fundo Municipal de Saude	4.773,70	0,00	0,00	0,00	4.773,70					
2022-Sec. Municipal de Educacao	6.857,11	0,00	0,00	0,00	6.857,11					
2022-FUNDEB	1.158,49	0,00	0,00	0,00	1.158,49					
2023-Sec.Municipal de Adm.Plan. e Financ	0,00	0,00	0,00	0,00	0,00					
2023-FUNDO MUNICIPAL DE ASSIST. SOCIAL	0,00	105.026,32	64.262,03	0,00	40.764,29					
2023-Fundo Municipal de Saude	0,00	537.923,45	92.168,00	0,00	445.755,45					
2023-Sec. Municipal de Educacao	0,00	141.528,20	67.464,91	0,00	74.063,29					
2023-Sec. Municipal de Infraestrutura	0,00	242.542,42	28.707,14	0,00	213.835,28					
2023-Sec. Municipal de Agric. e Abasteci	0,00	19.053,19	2.895,93	0,00	16.157,26					
2023-FUNDEB	0,00	64.400,70	0,00	0,00	64.400,70					
2023-Sec.Mun.Cultura,Turismo,Esporte e L	0,00	16.495,89	1.814,40	0,00	14.681,49					
2023-Secretaria Mun de Pesca e Aquicultu	0,00	17.390,43	2.116,54	0,00	15.273,89					

RELATÓRIO RESUMIDO DA EXECUÇÃO ORÇAMENTÁRIA
 DEMONSTRATIVO DOS RESTOS A PAGAR
 POR PODER E ÓRGÃO
 ORÇAMENTOS FISCAL E DA SEGURIDADE SOCIAL
 3º bimestre de 2024 (Maio a Junho)

RREO - ANEXO 7 (LRF, Art. 53, inciso V)

R\$ 1,00

PODER / ÓRGÃO	RESTOS A PAGAR PROCESSADOS E NÃO PROCESSADOS LIQUIDADOS EM EXERCÍCIOS ANTERIORES					SALDO
	INSCRITOS	EM 31 DE DEZ. EXERC. ANTERIOR	PAGOS	CANCELADOS	(e) = (a+b)-(c+d)	
	(a)	(b)	(c)	(d)	(e)	
Legislativo	21.368,27	0,00	0,00	0,00	21.368,27	
2022-Câmara Municipal de Curuçá	21.368,27	0,00	0,00	0,00	21.368,27	
RESTOS A PAGAR (INTRA-ORÇAMENTÁRIO (II))	0,00	0,00	0,00	0,00	0,00	
TOTAL (III)=(I)+(II)	679.649,43	1.359.979,10	286.083,03	0,00	1.753.545,50	

RELATÓRIO RESUMIDO DA EXECUÇÃO ORÇAMENTÁRIA
 DEMONSTRATIVO DOS RESTOS A PAGAR
 POR PODER E ÓRGÃO
 ORÇAMENTOS FISCAL E DA SEGURIDADE SOCIAL
 3º bimestre de 2024 (Mato a Junho)

RREO - ANEXO 7 (LRF, Art. 53, inciso V)

R\$ 1,00

PODER / ÓRGÃO	RESTOS A PAGAR NÃO PROCESSADOS									
	INSCRITOS	EM EXERCÍCIOS ANTERIORES (F)	EM 31 DE DEZ. EXERC. ANTERIOR (G)	LÍQUIDOS (H)	PAGOS (I)	CANCELADOS (J)	SALDO (K) = (F+G)-(I+J)	TOTAL (L) = (E)+(K)		

RESTOS A PAGAR (EXCETO INTRA-ORÇAMENTÁRIO (1))

Executivo	92.790,42	102.342,31	44.501,27	44.501,27	0,00	150.631,46	1.904.176,96		
2020-FUNDO MUNICIPAL DE ASSIST. SOCIAL	90.390,42	102.342,31	44.501,27	44.501,27	0,00	148.231,46	1.880.408,69		
2020-Fundo Municipal de Saude	0,00	0,00	0,00	0,00	0,00	0,00	1.470,00		
2020-Sec. Municipal de Educacao	0,00	0,00	0,00	0,00	0,00	0,00	51.243,08		
2020-FUNDER	0,00	0,00	0,00	0,00	0,00	0,00	3.522,27		
2021-Sec. Municipal de Adm. Plan. e Financ	25.000,00	0,00	0,00	0,00	0,00	25.000,00	26.898,77		
2021-FUNDO MUNICIPAL DE ASSIST. SOCIAL	0,00	0,00	0,00	0,00	0,00	0,00	806,65		
2021-Fundo Municipal de Saude	0,00	0,00	0,00	0,00	0,00	0,00	217,86		
2021-Sec. Municipal de Educacao	12.549,54	0,00	0,00	0,00	0,00	12.549,54	12.885,79		
2021-Secretaria Mun de Pesca e Aquicultu	0,00	0,00	0,00	0,00	0,00	0,00	500,00		
2022-Sec. Municipal de Adm. Plan. e Financ	0,00	0,00	0,00	0,00	0,00	0,00	1.250,00		
2022-FUNDO MUNICIPAL DE ASSIST. SOCIAL	17.039,61	0,00	0,00	0,00	0,00	17.039,61	21.813,31		
2022-Fundo Municipal de Saude	21.430,26	0,00	0,00	0,00	0,00	21.430,26	28.287,37		
2022-Sec. Municipal de Educacao	11.869,01	0,00	0,00	0,00	0,00	11.869,01	13.027,50		
2022-FUNDER	2.500,00	0,00	0,00	0,00	0,00	2.500,00	2.500,00		
2022-Sec. Municipal de Infraestrutura	2,00	0,00	0,00	0,00	0,00	2,00	12.946,36		
2023-Sec. Municipal de Adm. Plan. e Financ	0,00	58.788,77	37.298,77	37.298,77	0,00	21.490,00	199.676,15		
2023-FUNDO MUNICIPAL DE ASSIST. SOCIAL	0,00	55,50	0,00	0,00	0,00	55,50	40.819,79		
2023-Fundo Municipal de Saude	0,00	6.153,54	0,00	0,00	0,00	6.153,54	451.908,99		
2023-Sec. Municipal de Educacao	0,00	12.631,52	0,00	0,00	0,00	12.631,52	86.694,81		
2023-Sec. Municipal de Infraestrutura	0,00	6.875,00	6.875,00	6.875,00	0,00	0,00	213.835,28		
2023-Sec. Municipal de Agric. e Abasteci	0,00	0,00	0,00	0,00	0,00	0,00	16.157,26		
2023-FUNDER	0,00	17.510,48	0,00	0,00	0,00	17.510,48	81.911,18		
2023-Sec. Mun. Cultura, Turismo, Esporte e L	0,00	0,00	0,00	0,00	0,00	0,00	14.681,49		
2023-Secretaria Mun de Pesca e Aquicultu	0,00	0,00	0,00	0,00	0,00	0,00	15.273,89		
2023-Fundo Municipal de Meio Ambiente	0,00	327,50	327,50	327,50	0,00	0,00	10.778,27		

RELATÓRIO RESUMIDO DA EXECUÇÃO ORÇAMENTÁRIA
 DEMONSTRATIVO DOS RESTOS A PAGAR
 POR PODER E ÓRGÃO
 ORÇAMENTOS FISCAL E DA SEGURIDADE SOCIAL
 3º bimestre de 2024 (Maio a Junho)

RREO - ANEXO 7 (LRF, Art. 53, inciso V)

R\$ 1,00

PODER / ORGAO	RESTOS A PAGAR NÃO PROCESSADOS												
	INSCRITOS		EM EXERCÍCIOS ANTERIORES (f)		EM 31 DE DEZ. EXERC. ANTERIOR (g)		LIQUIDADOS (h)		PAGOS (i)		CANCELADOS (j)		SALDO TOTAL (k) = (f+g)-(i+j)
Legislativo	2.400,00	0,00	0,00	0,00	0,00	0,00	0,00	0,00	0,00	0,00	0,00	2.400,00	23.768,27
2022-Câmara Municipal de Curitiba	2.400,00	0,00	0,00	0,00	0,00	0,00	0,00	0,00	0,00	0,00	0,00	2.400,00	23.768,27
RESTOS A PAGAR (INTRA-ORÇAMENTÁRIO (II))	0,00	0,00	0,00	0,00	0,00	0,00	0,00	0,00	0,00	0,00	0,00	0,00	0,00
TOTAL (III)=(I)+(II)	92.790,42	102.342,31	44.501,27	44.501,27	0,00	150.631,46	1.904.176,96						

RELATÓRIO RESUMIDO DA EXECUÇÃO ORÇAMENTÁRIA
 DEMONSTRATIVO DOS RESTOS A PAGAR
 POR PODER E ÓRGÃO
 ORÇAMENTOS FISCAL E DA SEGURIDADE SOCIAL
 3º bimestre de 2024 (Maio a Junho)

RREO - ANEXO 7 (LRF, Art. 53, inciso V)

R\$ 1,00

PODER / ÓRGÃO	RESTOS A PAGAR PROCESSADOS E NÃO PROCESSADOS LIQUIDADOS EM EXERCÍCIOS ANTERIORES					SALDO
	INSCRITOS	EM 31 DE DEZ. ANTERIORES (a)	PAGOS EXERC. ANTERIOR (b)	CANCELADOS (c)	(d)	
RESTOS A PAGAR						(e) = (a+b)-(c+d)
(INTRA-ORÇAMENTÁRIO (II))	0,00	0,00	0,00	0,00	0,00	0,00

RELATÓRIO RESUMIDO DA EXECUÇÃO ORÇAMENTÁRIA
 DEMONSTRATIVO DOS RESTOS A PAGAR
 POR PODER E ÓRGÃO
 ORÇAMENTOS FISCAL E DA SEGURIDADE SOCIAL
 3º bimestre de 2024 (Maio a Junho)





RREO - ANEXO 7 (LRF, Art. 53, inciso V)

R\$ 1,00

		RESTOS A PAGAR NÃO PROCESSADOS															
		INSCRITOS		EM EXERCÍCIOS ANTERIORES (f)		EM 31 DE DEZ. EXERC. ANTERIOR (g)		LIQUIDADOS (h)		PAGOS (i)		CANCELADOS (j)		SALDO (k) = (f+g)-(i+j)		SALDO TOTAL (l) = (e)+(k)	
RESTOS A PAGAR	(II)	0,00	0,00	0,00	0,00	0,00	0,00	0,00	0,00	0,00	0,00	0,00	0,00	0,00	0,00	0,00	0,00
INTRA-ORÇAMENTÁRIO		0,00	0,00	0,00	0,00	0,00	0,00	0,00	0,00	0,00	0,00	0,00	0,00	0,00	0,00	0,00	0,00

FONTE: SISTEMA: Aspect Informática - UNIDADE RESPONSÁVEL: Prefeitura Municipal de Curuçá - DATA DA EMISSÃO: 25/07/2024 - HORA DA EMISSÃO: 15:16:40

NOTAS:

	
GIVANILDO PICANCO MARTINHO Prefeito	ROOSEVELT JOSÉ DA SILVA SOUSA Contador [Geral]
	
MANOEL OVIDIO NETO Secretário Municipal de Administração	ROBERTA SILVA DA COSTA Controlador Interno Dec. 430/2021

RREO - ANEXO 8 (LDB, Art.72)

R\$ 1,00

RECEITAS RESULTANTE DE IMPOSTOS (Arts. 212 e 212-A da Constituição Federal)

RECEITA RESULTANTE DE IMPOSTOS (caput do art. 212 da Constituição)	PREVISÃO	RECEITAS REALIZADAS
	ATUALIZADA (a)	Até o Bimestre (b)
1 - RECEITAS DE IMPOSTOS	1.186.000,00	992.887,59
1.1 - Receita resultante do imposto sobre a propriedade predial e territorial urbana - IPTU	84.000,00	9.722,18
1.2 - Receita resultante do imposto sobre transmissão inter vivos - ITBI	34.000,00	856,94
1.3 - Receita resultante do imposto sobre serviços de qualquer natureza - ISS	368.000,00	228.710,75
1.4 - Receita resultante do imposto de renda retido na fonte - IRRF	700.000,00	753.597,72
2 - RECEITA DE TRANSFERÊNCIAS CONSTITUCIONAIS E LEGAIS	28.141.850,00	16.083.114,48
2.1 - Cota parte do FPM	21.941.850,00	11.521.853,07
2.1.1 - Parcela referente à CF, art. 159, I, alínea b	20.500.000,00	11.521.853,07
2.1.2 - Parcela referente à CF, art. 159, I, alíneas d e e	1.441.850,00	0,00
2.2 - Cota parte do ICMS	6.000.000,00	4.449.391,54
2.3 - Cota parte IPI - Exportação	55.000,00	87.721,79
2.4 - Cota parte ITR	5.000,00	161,05
2.5 - Cota parte IPVA	140.000,00	23.987,03
2.6 - Cota parte IOF-ouro	0,00	0,00
2.7 - Compensações financeiras provenientes de impostos e transferências constitucionais	0,00	0,00
3 - TOTAL DA RECEITA RESULTANTE DE IMPOSTOS (1 + 2)	29.327.850,00	17.076.002,07
4 - TOTAL DESTINADO AO FUNDEB - 20% DE ((2.1.1) + (2.2) + (2.3) + (2.4) + (2.5) + (2.6))	5.820.000,00	3.064.536,70
5 - VALOR MÍNIMO A SER APLICADO ALÉM DO VALOR DESTINADO AO FUNDEB - 5% DE ((2.1.1) + (2.2) + (2.3) + (2.4) + (2.5) + (2.6)) + 25% DE ((1.1) + (1.2) + (1.3) + (1.4) + (2.1.2) + (2.6))	1.991.962,50	1.052.377,62

RECEITAS RECEBIDAS DO FUNDEB DO EXERCÍCIO	PREVISÃO	RECEITAS REALIZADAS
	ATUALIZADA (a)	Até o bimestre (b)
6 - RECEITAS RECEBIDAS DO FUNDEB	25.318.650,00	13.395.602,68
6.1 - FUNDEB - Impostos e Transferências de Impostos	10.933.950,00	7.415.078,05
6.1.1 - Principal	10.883.950,00	7.391.469,91
6.1.2 - Rendimentos de aplicação financeira	50.000,00	23.608,14
6.1.3 - Ressarcimento de Recursos do Fundeb	0,00	0,00
6.2 - FUNDEB - Complementação da União - VAAF	9.339.000,00	3.847.090,44
6.2.1 - Principal	9.339.000,00	3.847.090,44
6.2.2 - Rendimentos de aplicação financeira	0,00	0,00
6.2.3 - Ressarcimento de Recursos do Fundeb	0,00	0,00
6.3 - FUNDEB - Complementação da União - VAAT	5.045.700,00	1.869.008,36
6.3.1 - Principal	5.045.700,00	1.869.008,36
6.3.2 - Rendimentos de aplicação financeira	0,00	0,00
6.3.3 - Ressarcimento de Recursos do Fundeb	0,00	0,00
6.4 - FUNDEB - Complementação da União - VAAR	0,00	264.425,83
6.4.1 - Principal	0,00	264.425,83
6.4.2 - Rendimentos de aplicação financeira	0,00	0,00
6.4.3 - Ressarcimento de Recursos do Fundeb	0,00	0,00
7 - RESULTADO LÍQUIDO DAS TRANSFERÊNCIAS DO FUNDEB (6.1.1 - 4)	5.063.950,00	4.326.933,21
RECURSOS RECEBIDOS EM EXERCÍCIOS ANTERIORES E NÃO UTILIZADOS (SUPERÁVIT)		
		VALOR
8 - TOTAL DOS RECURSOS DE SUPERÁVIT		0,00
8.1 - SUPERÁVIT DO EXERCÍCIO IMEDIATAMENTE ANTERIOR		0,00
8.2 - SUPERÁVIT RESIDUAL DE OUTROS EXERCÍCIOS		0,00
9 - TOTAL DOS RECURSOS DO FUNDEB DISPONÍVEIS PARA UTILIZAÇÃO (6 + 8)		13.395.602,68

10 - TOTAL DAS DESPESAS COM RECURSOS DO FUNDER	DOTAÇÃO	ATUALIZADA	DESPESAS COM RECURSOS DO FUNDER		DESPESAS COM RECURSOS DO FUNDER		DESPESAS COM RECURSOS DO FUNDER		DESPESAS COM RECURSOS DO FUNDER	
			(c)	(d)	(e)	(f)	(g)	(h)	(i)	
10.1 - PROFISSIONAIS DA EDUCAÇÃO BÁSICA	20.312.055,00		16.838.022,32	12.831.678,89	12.672.265,55					
10.1.1 - Educação infantil	3.873.765,00		1.405.298,42	979.776,17	966.687,16					
10.1.2 - Ensino Fundamental	16.438.290,00		14.570.083,59	11.410.127,92	11.263.803,59					
10.1.3 - Educação de Jovens e Adultos	0,00		0,00	0,00	0,00					
10.1.4 - Educação Especial	0,00		0,00	0,00	0,00					
10.1.5 - Administração geral	0,00		0,00	0,00	0,00					
10.2 - OUTRAS DESPESAS	7.882.101,66		862.640,31	441.774,80	441.774,80					
10.2.1 - Educação infantil	3.621.495,00		0,00	0,00	0,00					
10.2.2 - Ensino Fundamental	4.260.606,66		862.640,31	441.774,80	441.774,80					
10.2.3 - Educação de Jovens e Adultos	0,00		0,00	0,00	0,00					
10.2.4 - Educação Especial	0,00		0,00	0,00	0,00					
10.2.5 - Administração Geral	0,00		0,00	0,00	0,00					
10.2.6 - Transporte (Escolar)	0,00		0,00	0,00	0,00					
10.2.7 - outras	0,00		0,00	0,00	0,00					

INDICADORES DO FUNDER

DESPESAS CUSTEADAS COM RECEITAS DO FUNDER RECEBIDAS NO EXERCÍCIO	DESPESAS EMPENHADAS	DESPESAS LIQUIDADAS	DESPESAS PAGAS	INSCRITAS EM RESTOS A PAGAR	INSCR. EM RESTOS A PAGAR NÃO PROC.	DESP. LIQUID/EMPE. NHADAS EM VL. SUP.	RECEITA RECEBIDA (SEM DISPONIBILIDADE)	RECEITA RECEBIDA (SEM DISPONIBILIDADE) NO EXERC. (9)

11 - TOTAL DAS DESPESAS CUSTEADAS COM RECURSOS DO FUNDER RECEBIDAS NO EXERCÍCIO	16.838.022,32	12.831.678,89	12.672.265,55					3.442.419,64
11.1 - Total das despesas custeadas com FUNDER - impostos e transferências de imp	8.810.405,21	6.951.215,42	6.877.830,46					1.395.327,16
11.2 - Total das despesas custeadas com FUNDER - Complementação da União - VAAF	5.638.436,42	4.430.764,66	4.375.763,24					1.791.345,98
11.3 - Total das despesas custeadas com FUNDER - Complementação da União - VAAT	1.990.680,69	1.449.698,81	1.418.671,85					121.672,33
11.4 - Total das despesas custeadas com FUNDER - Complementação da União - VAAR	398.500,00	0,00	0,00					134.074,17
12 - Total das despesas do FUNDER com profissionais de educação básica	15.975.382,01	12.389.904,09	12.230.490,75					0,00
13 - Total das despesas custeadas com FUNDER - complementação da União - VAAT aplicadas na educação infantil	928.404,74	608.778,23	595.689,22					0,00

14 - Total das despesas custeadas com FUNDEB - complementação da União - VAAT aplicadas em Despesa de Capital | 0,00 | 0,00 | 0,00 | 0,00 | 0,00

INDICADORES - Art.212-A, Inciso XI e Parágrafo 3º - Constituição Federal	VALOR	VALOR	VALOR	VALOR CONSIDERADO	% APLICADO
	(j)	(k)	(l)	(m)	(n)
15 - Mínimo de 70% do FUNDEB na Remuneração dos profissionais da educação básica	9.191.823,80	12.389.904,09	12.389.904,09	94,35	
16 - Percentual da Complementação da União ao FUNDEB (VAAT) educação infantil [INDICA	467.252,09	608.778,23	608.778,23	32,57	
17 - Mínimo de 15% da complementação da União ao FUNDEB - VAAT em Despesas de Capital	280.351,25	0,00	0,00	0,00	

INDICADOR - Art.25, Parágrafo 3º - Lei nº 14.113, de 2020 - (Máximo de 10% de Superávit)3 | VALOR PERMITIDO (n) | VALOR NÃO APLICADO (o) | VALOR NÃO APLICADO APÓS AJUSTE (p) | EXCEDENTE AO MÁXIMO PERMITIDO (q) | % NÃO APLICADO (r)

18 - Total da receita recebida e não aplicada no exercício | 1.339.560,27 | 563.923,79 | 563.923,79 | 0,00 | 4,21

INDICADOR - Art.25, Parágrafo 3º - Lei nº 14.113, de 2020 - (Aplicação do Superávit de Exercício Anterior)3	VALOR SUPERÁVIT	VALOR NÃO APLICADO NO EXERCÍCIO ANTERIOR (s)	VALOR NÃO APLICADO NO EXERCÍCIO ANTERIOR (t)	VALOR SUPERÁVIT APLICADO ATÉ O PRIMEIRO QUADRIMESTRE (u)	VALOR APLICADO APÓS O PRIMEIRO QUADRIMESTRE (v)	VALOR SUPERÁVIT PERMIT. EXERC. ANT. NÃO APLICADO ATÉ PRIM. QUAD. EXE. ATUAL (x)
	19 - Total das Despesas custeadas com Superávit do FUNDEB	0,00	0,00	0,00	0,00	0,00
19.1 - Total das despesas custeadas com FUNDEB - impostos e transferências de impostos	0,00	0,00	0,00	0,00	0,00	0,00
19.2 - Total das Despesas custeadas com FUNDEB - complementação da União (VAAF + VAAT + VAAR)	0,00	0,00	0,00	0,00	0,00	0,00

DESPESAS COM MANUTENÇÃO E DESENVOLVIMENTO DO ENSINO - MDE - CUSTEADAS COM RECEITA DE IMPOSTOS (EXCETO FUNDER)

DESPESAS COM AÇÕES TÍPICAS DE MDE - RECEITAS DE IMPOSTOS - EXCETO FUNDER	DOTAÇÃO ATUALIZADA	DESPESAS EMPENHADAS Até o bimestre	DESPESAS LIQUIDADAS Até o bimestre	DESPESAS PAGAS Até o bimestre	(Por Área de Atuação)6	
					(c)	(f)
20 - TOTAL DAS DESPESAS COM AÇÕES TÍPICAS DE MDE CUSTEADAS COM RECEITAS DE IMPOSTOS	3.255.962,50	1.918.616,04	1.385.456,54	1.350.850,05		
20.1 - Educação Infantil	700.000,00	196.309,89	125.906,16	123.895,52		
20.2 - Ensino Fundamental	2.370.962,50	1.572.306,15	1.136.186,94	1.124.525,77		
20.3 - Educação de Jovens e Adultos	0,00	0,00	0,00	0,00		
20.4 - Educação Especial	0,00	0,00	0,00	0,00		
20.5 - Administração Geral	0,00	0,00	0,00	0,00		
20.6 - Transporte (Escolar)	0,00	0,00	0,00	0,00		
20.7 - Outras	185.000,00	150.000,00	123.363,44	102.428,76		

DESPESAS COM MANUTENÇÃO E DESENVOLVIMENTO DO ENSINO - MDE - CUSTEADAS COM RECEITA DE IMPOSTOS E COM RECURSOS DO FUNDER

DESPESAS COM AÇÕES TÍPICAS DE MDE - RECEITAS DE IMPOSTOS E RECURSOS DO FUNDER	DOTAÇÃO ATUALIZADA	DESPESAS EMPENHADAS Até o bimestre	DESPESAS LIQUIDADAS Até o bimestre	DESPESAS PAGAS Até o bimestre	(Por Área de Atuação)6	
					(c)	(f)
21 - TOTAL DAS DESPESAS COM AÇÕES TÍPICAS DE MDE CUSTEADAS COM RECEITAS DE IMPOSTOS E	31.265.119,16	18.606.638,36	14.093.771,99	13.920.686,84		
21.1 - EDUCAÇÃO INFANTIL	8.195.260,00	1.601.608,31	1.105.682,33	1.090.582,68		
21.1.1 - Creche	0,00	1.183.466,62	811.431,42	801.875,98		
21.1.2 - Pré-escola	8.195.260,00	418.141,69	294.250,91	288.706,70		
21.2 - ENSINO FUNDAMENTAL	23.069.859,16	17.005.030,05	12.988.089,66	12.830.104,16		

APURAÇÃO DAS DESPESAS PARA FINS DE LIMITE MÍNIMO CONSTITUCIONAL

VALOR

22 - (+) TOTAL DAS DESPESAS DE MDE CUSTEADAS COM RECURSOS DE IMPOSTOS = (L20(d) ou e))

1.385.456,54

23 - (+) TOTAL DAS RECEITAS TRANSFERIDAS AO FUNDER = (L4)

3.064.536,70

24 - (-) RECEITAS DO FUNDER NÃO UTILIZADAS NO EXERCÍCIO, EM VALOR SUPERIOR A 10% = L(18q)

0,00

25 - (-) SUPERÁVIT PERMITIDO NO EXERCÍCIO IMEDIATAMENTE ANTERIOR NÃO APLICADO ATÉ O PRIMEIRO QUADRIMESTRE NO EXERCÍCIO ATUAL = L19.(X)

0,00

26 - (-) RESTOS A PAGAR NÃO PROCESSADOS INSCRITOS NO EXERCÍCIO SEM DISPONIBILIDADE FINANCEIRA DE RECURSOS DE IMPOSTOS4

0,00

OUTRAS DESPESAS COM EDUCAÇÃO (por Área de Atuação)6	DOTAÇÃO ATUALIZADA (c)	DESPESAS EMPENHADAS Até o bimestre (d)	DESPESAS LIQUIDADAS Até o bimestre (e)	DESPESAS PAGAS Até o bimestre (f)

32 - TOTAL DAS OUTRAS DESPESAS COM EDUCAÇÃO	4.709.500,00	1.765.443,76	761.035,63	761.035,63
32.1 - EDUCAÇÃO INFANTIL	580.000,00	0,00	0,00	0,00
32.2 - ENSINO FUNDAMENTAL	3.349.500,00	1.494.675,26	490.267,13	490.267,13
32.3 - ENSINO MÉDIO	0,00	0,00	0,00	0,00
32.4 - ENSINO SUPERIOR	0,00	0,00	0,00	0,00
32.5 - ENSINO PROFISSIONAL	0,00	0,00	0,00	0,00
32.6 - ENSINO DE JOVENS E ADULTOS	0,00	0,00	0,00	0,00
32.7 - EDUCAÇÃO ESPECIAL	0,00	0,00	0,00	0,00
32.8 - OUTRAS	780.000,00	270.768,50	270.768,50	270.768,50

TOTAL GERAL DAS DESPESAS COM EDUCAÇÃO	DOTAÇÃO ATUALIZADA (c)	DESPESAS EMPENHADAS Até o bimestre (d)	DESPESAS LIQUIDADAS Até o bimestre (e)	DESPESAS PAGAS Até o bimestre (f)
---------------------------------------	------------------------------	---	---	--

33 - TOTAL GERAL DAS DESPESAS COM EDUCAÇÃO (10 + 20 + 32)	36.159.619,16	20.744.985,54	15.457.353,96	15.260.710,33
33.1 - Despesas Correntes	28.380.366,19	19.725.955,04	15.428.691,66	15.232.048,03
33.1.1 - Pessoal Ativo	22.252.055,00	17.377.554,80	13.304.375,72	13.131.294,57
33.1.2 - Pessoal Inativo	0,00	0,00	0,00	0,00
33.1.3 - Transferências às instituições comunitárias, confessionais ou filantrópicas sem fins lucrativos	0,00	0,00	0,00	0,00
33.1.4 - Outras Despesas Correntes	6.128.311,19	2.348.400,24	2.124.315,94	2.100.753,46
33.2 - Despesas de Capital	7.779.252,97	1.019.030,50	28.662,30	28.662,30
33.2.1 - Transferências às instituições comunitárias, confessionais ou filantrópicas sem fins lucrativos	0,00	0,00	0,00	0,00
33.2.2 - Outras Despesas de Capital	7.779.252,97	1.019.030,50	28.662,30	28.662,30


CONTROLE DA DISPONIBILIDADE FINANCEIRA E CONCILIAÇÃO BANCÁRIA	FUNDEB (ae)	SALÁRIO EDUCAÇÃO (af)
---	----------------	--------------------------

RELATÓRIO RESUMIDO DA EXECUÇÃO ORÇAMENTÁRIA
DEMONSTR. DAS RECEITAS E DESPESAS
COM MANUTENÇÃO E DESENV. DO ENSINO - MDE
ORÇAMENTOS FISCAL E DA SEGURIDADE SOCIAL
3º bimestre de 2024 (Maio a Junho)

35 - (+) INGRESSO DE RECURSOS ATÉ O BIMESTRE (Orçamentário)		13.395.602,68		554.778,96
36 - (-) PAGAMENTOS EFETUADOS ATÉ O BIMESTRE (Orçamentário e restos a pagar)		12.672.265,55		338.101,08
37 - (=) DISPONIBILIDADE FINANCEIRA ATÉ O BIMESTRE		726.382,12		216.677,88
38 - (+) AJUSTES POSITIVOS (RETENÇÕES E OUTROS VALORES EXTRAORÇAMENTÁRIOS)		0,00		0,00
39 - (-) AJUSTES NEGATIVOS (OUTROS VALORES EXTRAORÇAMENTÁRIOS)		0,00		0,00
40 - (=) SALDO FINANCEIRO CONCILIADO(Saldo Bancário)		726.382,12		216.677,88

FONTE: SISTEMA: Aspec Informática - UNIDADE RESPONSÁVEL: Prefeitura Municipal de Curuá - DATA DA EMISSÃO: 25/07/2024 - HORA DA EMISSÃO: 15:16:40

- 1 Os valores informados devem corresponder ao efetivamente transferido. Os percentuais correspondem ao disposto na legislação.
- 2 Limites mínimos anuais a serem cumpridos no encerramento do exercício.
- 3 Art. 25, parágrafo 3º, Lei 14.113/2020: Até 10% (dez por cento) dos recursos recebidos à conta dos Fundos, inclusive relativos à complementação da União, nos termos do parágrafo 2º do art. 16 desta Lei, poderão ser utilizados no primeiro quadrimestre do exercício imediatamente subsequente, mediante abertura de crédito adicional.
- 4 Os valores referentes à parcela dos Restos a Pagar inscritos sem disponibilidade financeira deverão ser informados somente no RREO do último bimestre do exercício.
- 5 Nos cinco primeiros bimestres do exercício o acompanhamento será feito com base na despesa líquida. No último bimestre do exercício, o valor deverá corresponder ao total da despesa empenhada.
- 6 As linhas representam áreas de atuação e não correspondem exatamente às subfunções da Função Educação. As despesas classificadas nas demais subfunções típicas e nas subfunções atípicas deverão ser rateadas para essas áreas de atuação.
- 7 Valor inscrito em RPNP sem disponibilidade de caixa, que não será considerado na apuração dos indicadores e limites. Para as linhas 15, 16 e 17, deverá ser comparado o total inscrito em RPNP com a disponibilidade de caixa por fonte de recursos. Para a linha 14, deverá ser verificada a diferença entre a disponibilidade nas Fontes do Fundeb e os RPNP referentes a essas despesas. Para a linha 18, deverá ser verificada a diferença entre as disponibilidades na Fonte VAAE e os RPNP dessas despesas.
- 8 Controle da execução de restos a pagar considerados no cumprimento do limite mínimo dos exercícios anteriores.
- 9 Nesta coluna não devem ser informados valores inferiores a 0 (zero).
- 10 Essa coluna não deve conter percentual superior a 100%. Caso isso ocorra, em razão de valores informados na coluna (1), os percentuais devem ser ajustados para 100%.


GIOVANILDO PICANCO MARINHO
Prefeito


ROOSEVELT JOSÉ DA SILVA SOUSA
Contador Geral


MANOEL OVIDIO NETO
Secretário Municipal de Administração


ROBERTA SILVA DA COSTA
Controle Interno DEC.430/2021

RREO - ANEXO XII (LC 141/2012, art.35)

R\$ 1,00

RECEITAS RESULTANTES DE IMPOSTOS E TRANSFERÊNCIAS CONSTITUCIONAIS E LEGAIS	PREVISÃO		RECEITAS REALIZADAS	
	INICIAL	ATUALIZADA	ATÉ O BIMESTRE	%
	(a)	(b)	(b/a)x100	
RECEITA DE IMPOSTOS (I)				
Receita Resultante do Imposto Predial e Territorial Urbano - IPTU	1.186.000,00	1.186.000,00	992.887,59	83,72
Receita Resultante do Imposto sobre Transmissão Inter Vivos - ITBI	84.000,00	84.000,00	9.722,18	11,57
Receita Resultante do Imposto sobre Serviços de qualquer Natureza - ISS	34.000,00	34.000,00	856,94	2,52
Receita Resultante do Imposto de Renda e Provento de qualquer Natureza Retido na Fonte - IRRF	368.000,00	368.000,00	228.710,75	62,15
RECEITAS DE TRANSFERÊNCIAS CONSTITUCIONAIS E LEGAIS (II)	700.000,00	700.000,00	753.597,72	107,66
Cota Parte FPM	26.700.000,00	26.700.000,00	16.083.114,48	60,24
Cota Parte ITR	20.500.000,00	20.500.000,00	11.521.853,07	56,20
Cota Parte IPVA	5.000,00	5.000,00	161,05	3,22
Cota Parte ICMS	140.000,00	140.000,00	23.987,03	17,13
Cota Parte IPTU	6.000.000,00	6.000.000,00	4.449.391,54	74,16
Outras Transferências Compensações Financeiras Provenientes de Impostos e Transferências Constitucionais	55.000,00	55.000,00	87.721,79	159,49
TOTAL DAS RECEITAS RESULTANTES DE IMPOSTOS E TRANSFERÊNCIAS CONSTITUCIONAIS E LEGAIS (III) = I+II	27.886.000,00	27.886.000,00	17.076.002,07	61,24

DESPESAS COM AÇÕES E SERVIÇOS PÚBLICOS DE SAÚDE (ASPS) POR SUBFUNÇÕES E CATEGORIA ECONÔMICA	DOTAÇÃO		DESPESAS EMPENHADAS		DESPESAS LIQUIDADAS		DESPESAS PAGAS	
	INICIAL	ATUALIZADA	ATÉ O BIMESTRE	%	ATÉ O BIMESTRE	%	ATÉ O BIMESTRE	%
	(C)	(C)	(d)	(d/c)x100	(e)	(e/c)x100	(f)	(f/c)x100
ATENÇÃO BÁSICA (IV)	4.125.900,00	5.261.900,00	4.201.186,98	79,84	2.897.008,05	55,06	2.853.392,62	54,23
Despesas Correntes	4.005.900,00	5.161.900,00	4.185.676,98	81,09	2.897.008,05	56,12	2.853.392,62	55,28
Despesas de Capital	120.000,00	100.000,00	15.510,00	15,51	0,00	0,00	0,00	0,00
ASSISTÊNCIA HOSPITALAR E AMBULATORIAL (V)	0,00	0,00	0,00	0,00	0,00	0,00	0,00	0,00
Despesas Correntes	0,00	0,00	0,00	0,00	0,00	0,00	0,00	0,00
Despesas de Capital	0,00	0,00	0,00	0,00	0,00	0,00	0,00	0,00
SUPORTE PROFILÁTICO E TERAPÊUTICO (VI)	45.000,00	45.000,00	6.864,40	15,25	6.864,40	15,25	6.864,40	15,25
Despesas Correntes	45.000,00	45.000,00	6.864,40	15,25	6.864,40	15,25	6.864,40	15,25
Despesas de Capital	0,00	0,00	0,00	0,00	0,00	0,00	0,00	0,00
VIGILÂNCIA SANITÁRIA (VII)	0,00	0,00	0,00	0,00	0,00	0,00	0,00	0,00
Despesas Correntes	0,00	0,00	0,00	0,00	0,00	0,00	0,00	0,00

VIGILÂNCIA EPIDEMIOLÓGICA (VIII)	0,00	0,00	0,00	0,00	0,00	0,00	0,00	0,00	0,00
Despesas Correntes	0,00	0,00	0,00	0,00	0,00	0,00	0,00	0,00	0,00
Despesas de Capital	0,00	0,00	0,00	0,00	0,00	0,00	0,00	0,00	0,00
ALIMENTAÇÃO E NUTRIÇÃO (IX)	0,00	0,00	0,00	0,00	0,00	0,00	0,00	0,00	0,00
Despesas Correntes	0,00	0,00	0,00	0,00	0,00	0,00	0,00	0,00	0,00
Despesas de Capital	0,00	0,00	0,00	0,00	0,00	0,00	0,00	0,00	0,00
OUTRAS SUBFUNÇÕES (X)	122.000,00	142.000,00	135.000,00	95,07	71.315,06	50,22	60.320,08	42,48	42,48
Despesas Correntes	122.000,00	142.000,00	135.000,00	95,07	71.315,06	50,22	60.320,08	42,48	42,48
Despesas de Capital	0,00	0,00	0,00	0,00	0,00	0,00	0,00	0,00	0,00
TOTAL (XI)=(IV+V+VI+VII+VIII+IX+X)	4.292.900,00	5.448.900,00	4.343.051,38	79,71	2.975.187,51	54,60	2.920.577,10	53,60	53,60

APURAÇÃO DO CUMPRIMENTO DO LIMITE MINIMO PARA APLICAÇÃO EM ASPS

	DESPESAS EMPENHADAS (d)	DESPESAS LIQUIDADAS (e)	DESPESAS PAGAS (f)
Total das Despesas com ASPS (XII)=(XI)	4.343.051,38	2.975.187,51	2.920.577,10
(-) Restos a Pagar Não Processados inscritos indevidamente no exercício sem disponibilidade financeira (XIII)	0,00	0,00	0,00
(-) Despesas Custeadas com Recursos Vinculados à Parcela do Percentual Mínimo que não foi Aplicada em Exercícios Anteriores (XIV)	0,00	0,00	0,00
(-) Despesas Custeadas com Disponibilidade de Caixa Vinculada aos Restos a Pagar Cancelados (XV)	0,00	0,00	0,00
(=) VALOR APLICADO EM ASPS (XVI) = (XII - XIII - XIV - XV)	4.343.051,38	2.975.187,51	2.920.577,10

Despesa Mínima a ser Aplicada em ASPS (XVII) = (III) x 15% (LC 141/2012) 2.561.400,31

Despesa Mínima a ser Aplicada em ASPS (XVIII) = (III) x 15,00% (Lei Orgânica Municipal) 2.561.400,31

Diferença entre o Valor Aplicado e a Despesa Mínima a ser Aplicada (XVIII) = (XVI (d ou e) - XVII)1 413.787,20

Límite não Cumprido (XIX) = (XVIII) (Quando valor for inferior a zero) 0,00

PERCENTUAL DA RECEITA DE IMPOSTOS E TRANSFERÊNCIAS CONSTITUCIONAIS E LEGAIS APLICADO EM ASPS(XVI / III)*100 (mínimo de 15% conforme LC nº 141/2012 ou % da Lei Orgânica Municipal) 17,42

LIMITE NÃO CUMPRIDO

CONTROLE DO VALOR REFERENTE AO PERCENTUAL MÍNIMO NÃO CUMPRIDO EM EXERCÍCIOS ANTERIORES PARA

Despesas Custeadas no Exercício de Referência

SALDO FINAL

RELATÓRIO RESUMIDO DA EXECUÇÃO ORÇAMENTÁRIA
 DEMONSTRATIVO DAS RECEITAS E DESPESAS COM
 AÇÕES E SERVIÇOS PÚBLICOS DE SAÚDE
 ORÇAMENTOS FISCAL E DA SEGURIDADE SOCIAL
 3º bimestre de 2024 (Maio a Junho)

	(h)	Empenhadas (i)	Liquidadas (j)	Pagas (k)	(l)=(h-(i ou j))
Diferença de limite não cumprido em 2024		0,00	0,00	0,00	0,00
Diferença de limite não cumprido em 2023		0,00	0,00	0,00	0,00
Diferença de limite não cumprido em Exercícios Anteriores		0,00	0,00	0,00	0,00
TOTAL DA DIFERENÇA DE LIMITE NÃO CUMPRIDO EM EXERCÍCIOS ANTERIORES (XX)		0,00	0,00	0,00	0,00
EXECUÇÃO DE RESTOS A PAGAR					

EXERCÍCIO DO EMPENHO	Valor Mínimo p/aplicação em ASPS (m)	Valor aplicado em ASPS (n)	Valor aplicado além do Limite mínimo (o)=(n-m) se < 0 então (o) = 0	Total inscrito em RP no exercício (p)	RPNP Inscritos em RP Indeviduamente no exercício sem Disponibilidade Financeira (q)=(XIIId) se<0, (r)=0	Valor inscrito em RP considerado no limite (s)	Total de RP pagos (t)	Total de RP a pagar (u)	Total de RP cancelados ou prescritos (v)=(u)-cancelados	Diferença entre valor aplicado e o total de RP cancelados (v)=(o+q)-u
Empenhos de 2024	0,00	0,00	0,00	0,00	0,00	0,00	0,00	0,00	0,00	0,00
Empenhos de 2023	0,00	0,00	0,00	0,00	0,00	0,00	0,00	0,00	0,00	0,00
Empenhos de 2022	0,00	0,00	0,00	0,00	0,00	0,00	0,00	0,00	0,00	0,00
Empenhos de 2021	0,00	0,00	0,00	0,00	0,00	0,00	0,00	0,00	0,00	0,00
Empenhos de 2020 e anteriores	0,00	0,00	0,00	0,00	0,00	0,00	0,00	0,00	0,00	0,00

TOTAL DOS RESTOS A PAGAR CANCELADOS OU PRESCRITOS ATÉ O FINAL DO EXERCÍCIO ATUAL QUE AFETARAM O CUMPRIMENTO DO LIMITE (XXI) | 0,00
 TOTAL DOS RESTOS A PAGAR CANCELADOS OU PRESCRITOS ATÉ O FINAL DO EXERCÍCIO ANTERIOR QUE AFETARAM O CUMPRIMENTO DO LIMITE (XXII) | 0,00
 TOTAL DOS RESTOS A PAGAR CANCELADOS OU PRESCRITOS NO EXERCÍCIO ATUAL QUE AFETARAM O CUMPRIMENTO DO LIMITE (XXIII) = (XXI - XXII) | 0,00

RELATORIO RESUMIDO DA EXECUÇÃO ORÇAMENTARIA
 DEMONSTRATIVO DAS RECEITAS E DESPESAS COM
 AÇÕES E SERVIÇOS PÚBLICOS DE SAÚDE
 ORÇAMENTOS FISCAL E DA SEGURIDADE SOCIAL
 3º bimestre de 2024 (Maio a Junho)

CONTROLE DE RESTOS A PAGAR CANCELADOS OU PRESCRITOS CONSIDERADOS PARA FINS DE APLICAÇÃO DA	LIMITE NÃO CUMPRIDO		Despesas Custeadas no Exercício de Referência		SALDO FINAL (não aplicado) 1
	SALDO INICIAL	Empenhadas (X)	Liquidadas (Y)	Pagas (Z)	
DISPONIBILIDADE DE CAIXA CONFORME ARTIGO 24 Parágrafo 1º e 2º DA LC 141/2012	(w)				
Restos a pagar cancelados ou prescritos em 2024 a serem compensados (XXIV)	0,00	0,00	0,00	0,00	0,00
Restos a pagar cancelados ou prescritos em 2023 a serem compensados (XXV)	0,00	0,00	0,00	0,00	0,00
Restos a pagar cancelados ou prescritos em exercícius anteriores a serem compensados (XXVI)	0,00	0,00	0,00	0,00	0,00
TOTAL DE RESTOS A PAGAR CANCELADOS OU PRESCRITOS A COMPENSAR (XXVII)	0,00	0,00	0,00	0,00	0,00

RECEITAS ADICIONAIS PARA O FINANCIAMENTO DA SAUDE NÃO COMPUTADAS NO CALCULO DO MÍNIMO	PREVISÃO		RECEITAS REALIZADAS	
	INICIAL	ATUALIZADA	ATÉ O BIMESTRE	%
RECEITAS DE TRANSFERÊNCIAS PARA A SAÚDE (XXVIII)	6.180.000,00	6.180.000,00	3.743.813,95	60,58
Provenientes da União	5.280.000,00	5.280.000,00	3.485.604,96	66,02
Provenientes do Estado	900.000,00	900.000,00	258.208,99	28,69
Provenientes de outros Municípios	0,00	0,00	0,00	0,00
RECEITAS DE OPERAÇÕES DE CRÉDITO INTERNAS E EXTERNAS VINCULADAS À SAÚDE (XXIX)	0,00	0,00	0,00	0,00
OUTRAS RECEITAS (XXX)	112.500,00	112.500,00	73.151,89	65,02

TOTAL DE RECEITAS ADICIONAIS PARA FINANCIAMENTO DA SAUDE (XXXI)=(XXVIII+XXX+XXXI) 6.292.500,00 | 6.292.500,00 | 3.816.965,84 | 60,66

DESPESAS COM SAÚDE POR SUBFUNÇÕES E CATEGORIA ECONOMICA	DOTAÇÃO INICIAL	DOTAÇÃO ATUALIZADA	DESPESAS EMPENHADAS		DESPESAS LIQUIDADAS		DESPESAS PAGAS	
			ATÉ O BIMESTRE	%	ATÉ O BIMESTRE	%	ATÉ O BIMESTRE	%
NÃO COMPUTADAS NO CALCULO DO MÍNIMO		(C)	(d)	(d/c)x100	(e)	(e/c)x100	(f)	(f/c)x100

ATENÇÃO BÁSICA (XXXII)	5.923.500,00	5.662.500,00	4.294.690,99	75,84	2.887.163,43	50,99	2.867.220,38	50,64
Despesas Correntes	4.842.000,00	5.076.000,00	4.057.716,47	79,94	2.650.188,91	52,21	2.630.245,86	51,82
Despesas de Capital	1.081.500,00	586.500,00	236.974,52	40,40	236.974,52	40,40	236.974,52	40,40
ASSISTÊNCIA HOSPITALAR E AMBULATORIAL (XXXIII)	0,00	0,00	0,00	0,00	0,00	0,00	0,00	0,00
Despesas Correntes	0,00	0,00	0,00	0,00	0,00	0,00	0,00	0,00
Despesas de Capital	0,00	0,00	0,00	0,00	0,00	0,00	0,00	0,00

RELATÓRIO RESUMIDO DA EXECUÇÃO ORÇAMENTÁRIA
 DEMONSTRATIVO DAS RECEITAS E DESPESAS COM
 AÇÕES E SERVIÇOS PÚBLICOS DE SAÚDE
 ORÇAMENTOS FISCAL E DA SEGURIDADE SOCIAL
 3º bimestre de 2024 (Maio a Junho)

Despesas Correntes	140.000,00	335.000,00	201.868,79	60,26	200.380,79	59,82	200.380,79	59,82
Despesas de Capital	0,00	0,00	0,00	0,00	0,00	0,00	0,00	0,00
VIGILANCIA SANITARIA (XXXV)	29.000,00	29.000,00	0,00	0,00	0,00	0,00	0,00	0,00
Despesas Correntes	29.000,00	29.000,00	0,00	0,00	0,00	0,00	0,00	0,00
Despesas de Capital	0,00	0,00	0,00	0,00	0,00	0,00	0,00	0,00
VIGILANCIA EPIDEMIOLOGICA (XXXVI)	200.000,00	365.000,00	352.038,80	96,45	153.089,47	41,94	150.408,10	41,21
Despesas Correntes	200.000,00	365.000,00	352.038,80	96,45	153.089,47	41,94	150.408,10	41,21
Despesas de Capital	0,00	0,00	0,00	0,00	0,00	0,00	0,00	0,00
ALIMENTAÇÃO E NUTRIÇÃO (XXXVII)	0,00	0,00	0,00	0,00	0,00	0,00	0,00	0,00
Despesas Correntes	0,00	0,00	0,00	0,00	0,00	0,00	0,00	0,00
Despesas de Capital	0,00	0,00	0,00	0,00	0,00	0,00	0,00	0,00
OUTRAS SUBFUNÇÕES (XXXVIII)	0,00	0,00	0,00	0,00	0,00	0,00	0,00	0,00
Despesas Correntes	0,00	0,00	0,00	0,00	0,00	0,00	0,00	0,00
Despesas de Capital	0,00	0,00	0,00	0,00	0,00	0,00	0,00	0,00
TOTAL DAS DESPESAS NÃO COMPUTADAS NO CÁLCULO DO MÍNIMO (XXXIX)=(XXXII+XXXIII+XXXIV+XXXV+XXXVI+XXXVII+XXXVIII)	6.292.500,00	6.391.500,00	4.848.598,58	75,86	3.240.633,69	50,70	3.218.009,27	50,35

DESPESAS TOTAIS COM SAÚDE EXECUTADAS COM RECURSOS PRÓPRIOS E COM RECURSOS TRANSFERIDOS DE OUTROS ENTES	DOTAÇÃO INICIAL	DOTAÇÃO ATUALIZADA (C)	DESPESAS EMPENHADAS		DESPESAS LIQUIDADAS		DESPESAS PAGAS	
			ATÉ O BIMESTRE (d)	% (d/c)x100	ATÉ O BIMESTRE (e)	% (e/c)x100	ATÉ O BIMESTRE (f)	% (f/c)x100
ATENÇÃO BÁSICA (XI)=(IV + XXXII)	10.049.400,00	10.924.400,00	8.495.877,97	77,77	5.784.171,48	52,95	5.720.613,00	52,37
ASSISTENCIA HOSPITALAR E AMBULATORIAL (XLI)=(V + XXXIII)	0,00	0,00	0,00	0,00	0,00	0,00	0,00	0,00
SUORTE PROFILATICO E TERAPEUTICO (XLII)=(VI + XXXIV)	185.000,00	380.000,00	208.733,19	54,93	207.245,19	54,54	207.245,19	54,54
VIGILANCIA SANITARIA (XLIII)=(VII + XXXV)	29.000,00	29.000,00	0,00	0,00	0,00	0,00	0,00	0,00
VIGILANCIA EPIDEMIOLOGICA (XLIV)=(VIII + XXXVI)	200.000,00	365.000,00	352.038,80	96,45	153.089,47	41,94	150.408,10	41,21
ALIMENTAÇÃO E NUTRIÇÃO (XLV)=(IX + XXXVII)	0,00	0,00	0,00	0,00	0,00	0,00	0,00	0,00
OUTRAS SUBFUNÇÕES (XLVI)=(X + XXXVIII)	122.000,00	142.000,00	135.000,00	95,07	71.315,06	50,22	60.320,08	42,48
TOTAL DAS DESPESAS COM SAÚDE (XLVII)=(XI + XXXIX)	10.585.400,00	11.840.400,00	9.191.649,96	77,63	6.215.821,20	52,50	6.138.586,37	51,84

Para
Governo Municipal de Curuá
Consolidado

RELATORIO RESUMIDO DA EXECUÇÃO ORÇAMENTÁRIA
DEMONSTRATIVO DAS RECEITAS E DESPESAS COM
AÇÕES E SERVIÇOS PÚBLICOS DE SAÚDE
ORÇAMENTOS FISCAL E DA SEGURIDADE SOCIAL
3º bimestre de 2024 (Maio a Junho)


Pag. : 0039

No último bimestre do exercício, o valor deverá corresponder ao total da despesa empenhada.


(2) Até o exercício de 2018, o controle da execução dos restos a pagar considerava apenas os valores dos restos a pagar não processados (regra antiga).
A partir do exercício de 2019, o controle da execução dos restos a pagar considera os restos a pagar processados e não processados (regra nova).



GIVANILDO PICANCO MARINHO
Prefeito



ROOSEVELT JOSÉ DA SILVA SOUSA
Contador Geral



MANOEL OVÍDIO NETO
Secretário Municipal de Administração



ROBERTA SILVA DA COSTA
Controle Interno Dec. 430/2021

RREO - Anexo 13 (Lei no. 11.079 de 30.12.2004, arts 22,25 e 28)

R\$ 1,00

IMPACTOS DAS CONTRATAÇÕES DE PPP	SALDO TOTAL EM 31 DE DEZEMBRO DO EXERCÍCIO ANTERIOR		SALDO FINAL EM 2024									
	EXERCÍCIO ANTERIOR	Até o bimestre	<2025>	<2026>	<2027>	<2028>	<2029>	<2030>	<2031>	<2032>	<2033>	
TOTAL DE ATIVOS	0,00	0,00	0,00	0,00	0,00	0,00	0,00	0,00	0,00	0,00	0,00	
Ativos constituídos pela SPE	0,00	0,00	0,00	0,00	0,00	0,00	0,00	0,00	0,00	0,00	0,00	
TOTAL DE PASSIVOS	0,00	0,00	0,00	0,00	0,00	0,00	0,00	0,00	0,00	0,00	0,00	
Obrigações decorrentes de ativos constituídos pela SPE	0,00	0,00	0,00	0,00	0,00	0,00	0,00	0,00	0,00	0,00	0,00	
Provisões de PPP	0,00	0,00	0,00	0,00	0,00	0,00	0,00	0,00	0,00	0,00	0,00	
Outros passivos	0,00	0,00	0,00	0,00	0,00	0,00	0,00	0,00	0,00	0,00	0,00	
ATOS POTENCIAIS PASSIVOS	0,00	0,00	0,00	0,00	0,00	0,00	0,00	0,00	0,00	0,00	0,00	
Obrigações contratadas	0,00	0,00	0,00	0,00	0,00	0,00	0,00	0,00	0,00	0,00	0,00	
Riscos não provisionados	0,00	0,00	0,00	0,00	0,00	0,00	0,00	0,00	0,00	0,00	0,00	
Garantias concedidas	0,00	0,00	0,00	0,00	0,00	0,00	0,00	0,00	0,00	0,00	0,00	
Outros Passivos Contingentes	0,00	0,00	0,00	0,00	0,00	0,00	0,00	0,00	0,00	0,00	0,00	

DESPESAS DE PPP	EXERCÍCIO ANTERIOR		EXERCÍCIO CORRENTE(2024)									
	EXERCÍCIO ANTERIOR	Até o bimestre	<2025>	<2026>	<2027>	<2028>	<2029>	<2030>	<2031>	<2032>	<2033>	
DO ENTE FEDERADO, EXCETO ESTATAIS NÃO DEPENDENTES	0,00	0,00	0,00	0,00	0,00	0,00	0,00	0,00	0,00	0,00	0,00	
(I) = (I.1 + I.2)	0,00	0,00	0,00	0,00	0,00	0,00	0,00	0,00	0,00	0,00	0,00	
Contratadas (I.1)	0,00	0,00	0,00	0,00	0,00	0,00	0,00	0,00	0,00	0,00	0,00	
A Contratar (I.2)	0,00	0,00	0,00	0,00	0,00	0,00	0,00	0,00	0,00	0,00	0,00	
DAS ESTATAIS NÃO-DEPENDENTES (II) = (II.1 + II.2)	0,00	0,00	0,00	0,00	0,00	0,00	0,00	0,00	0,00	0,00	0,00	
Contratadas (II.1)	0,00	0,00	0,00	0,00	0,00	0,00	0,00	0,00	0,00	0,00	0,00	
A Contratar (II.2)	0,00	0,00	0,00	0,00	0,00	0,00	0,00	0,00	0,00	0,00	0,00	
TOTAL DAS DESPESAS DE PPP (III) = (I + II)	0,00	0,00	0,00	0,00	0,00	0,00	0,00	0,00	0,00	0,00	0,00	
RECEITA CORRENTE LÍQUIDA (RCL) (IV)	53.792.512,68	61.767.881,80										
TOTAL DAS DESPESAS CONSIDERADAS PARA O LIMITE (I)	0,00	0,00										

TOTAL DAS DESPESAS CONSIDERADAS PARA O LIMITE / RCL (%)

Pará
Governo Municipal de Curuá
Consolidado


RELATORIO RESUMIDO DA EXECUÇÃO ORÇAMENTÁRIA
DEMONSTRATIVO DAS PARCERIAS PÚBLICO-PRIVADAS
ORÇAMENTOS FISCAL E DA SEGURIDADE SOCIAL
3º bimestre de 2024 (Maio a Junho)

Pag.: 0041

FONTE: SISTEMA: Aspec Informática - UNIDADE RESPONSÁVEL: Prefeitura Municipal de Curuá - DATA DA EMISSÃO: 25/07/2024 - HORA DA EMISSÃO: 15:16:40
NOTA:



GIVANILDO PICANCO MARINHO
Prefeito



ROOSEVELT JOSÉ DA SILVA SOUSA
Contador Geral



MANOEL OVIDIO NETO
Secretário Municipal de Administração



ROBERTA SILVA DA COSTA
Controlador Interno Dec. 430/2021

RREO - Anexo 14 (LRF, Art. 48)

R\$ 1,00

BALANÇO ORÇAMENTÁRIO		Até o Bimestre
RECEITAS		
Previsão Inicial		63.624.000,00
Previsão Atualizada		63.624.000,00
Receitas Realizadas		33.716.362,14
Deficit Orçamentário		0,00
Saldos de Exercícios Anteriores (utilizados para créditos adicionais)		16.550,00
DESPESAS		
Dotação Inicial		63.624.000,00
Dotação Atualizada		69.209.056,66
Despesas Empenhadas		44.583.159,67
Despesas Liquidadas		31.439.054,11
Despesas Pagas		30.839.915,86
Superávit Orçamentário		2.277.308,03
DESPESAS POR FUNÇÃO/SUBFUNÇÃO		
	Até o Bimestre	
Despesas Empenhadas	44.583.159,67	
Despesas Liquidadas	31.439.054,11	
RECEITA CORRENTE LÍQUIDA - RCL		
	Até o Bimestre	
Receita Corrente Líquida	61.767.881,80	
Receita Corrente Líquida Ajustada para cálculo dos Limites de Endividamento	61.767.881,80	
Receita Corrente Líquida Ajustada para cálculo dos Limites da Despesa com Pessoal	61.767.881,80	
RECEITAS E DESPESAS DOS REGIME PRÓPRIO DE PREVIDÊNCIA DOS SERVIDORES		
	Até o Bimestre	
Fundo em Capitalização (PLANO PREVIDENCIÁRIO)		
Receitas Previdenciárias Realizadas	0,00	
Despesas Previdenciárias Empenhadas	0,00	
Despesas Previdenciárias Liquidadas	0,00	
Despesas Previdenciárias Pagas	0,00	
Resultado Previdenciário	0,00	

RELATORIO RESUMIDO DA EXECUÇÃO ORÇAMENTÁRIA
 DEMONSTRATIVO SIMPLIFICADO DO REL. RESUMIDO DA EXECUÇÃO ORÇAMENTÁRIA
 ORÇAMENTOS FISCAL E DA SEGURIDADE SOCIAL
 3º Bimestre de 2024 (Maio a Junho)

Despesas Previdenciárias Empenhada	0,00
Despesas Previdenciárias Liquidadas	0,00
Despesas Previdenciárias Pagas	0,00
Resultado Previdenciário	0,00

RESULTADOS PRIMÁRIO E NOMINAL	Meta fixada no	Resultado apurado	% em relação
	Anexo de Metas	até o bimestre	(b/a)
	Fiscais da LDO (a)	(b)	
Resultado Primário (sem RPPS) - Acima da Tinha	0,00	2.552.634,67	0,00 %
Resultado Nominal (sem RPPS) - Abaixo da Tinha	0,00	3.080.890,74	0,00 %

RESTOS A PAGAR POR PODER E MINISTÉRIO PÚBLICO	Inscrição	Cancelamento Até	Pagamento Até	Saldo
		o Bimestre	o Bimestre	a Pagar

RESTOS A PAGAR PROCESSADOS	2.039.628,53	0,00	286.083,03	1.753.545,50
Poder Executivo	2.018.260,26	0,00	286.083,03	1.732.177,23
Poder Legislativo	21.368,27	0,00	0,00	21.368,27
Poder Judiciário	0,00	0,00	0,00	0,00
Ministério Público	0,00	0,00	0,00	0,00
Defensoria Pública	0,00	0,00	0,00	0,00
RESTOS A PAGAR NÃO PROCESSADOS	195.132,73	0,00	44.501,27	150.631,46
Poder Executivo	192.732,73	0,00	44.501,27	148.231,46
Poder Legislativo	2.400,00	0,00	0,00	2.400,00
Poder Judiciário	0,00	0,00	0,00	0,00
Ministério Público	0,00	0,00	0,00	0,00
Defensoria Pública	0,00	0,00	0,00	0,00
TOTAL	2.234.761,26	0,00	330.584,30	1.904.176,96

RELATÓRIO RESUMIDO DA EXECUÇÃO ORÇAMENTÁRIA
 DEMONSTRATIVO SIMPLIFICADO DO REL. RESUMIDO DA EXECUÇÃO ORÇAMENTÁRIA
 ORÇAMENTOS FISCAL E DA SEGURIDADE SOCIAL
 3º bimestre de 2024 (Maio a Junho)

DESPESAS COM MANUTENÇÃO E DESENVOLVIMENTO DO ENSINO	Valor Apurado Até o Bimestre	Limites Constitucionais Anuais	
		% Mínimo a Aplicar no Exercício	% Aplicado Até o Bimestre

Mínimo Anual de < 25% > das Receitas de Impostos na Manutenção e Desenvolvimento do Ensino	4.449.993,24	25%	26,06
Mínimo Anual de 70% do FUNDEB na Remuneração dos Profissionais da Educação Básica	12.389.904,09	70%	94,35
Percentual de 50% da Complementação da União ao FUNDEB (VAAT) na Educação Infantil	608.778,23	50%	32,57
Mínimo de 15% da Complementação da União ao FUNDEB (VAAT) em Despesa de Capital	0,00	15%	0,00

RECEITAS DE OPERAÇÕES DE CRÉDITO E DESPESAS DE CAPITAL	Saldo	
	Valor Apurado no Exercício	não realizado
Receitas de Operações de Crédito		
Despesa de Capital Líquida		

PROJEÇÃO ATUARIAL DOS REGIMES DE PREVIDÊNCIA	EXERCÍCIO		
	100. EXERCÍCIO	200. EXERCÍCIO	350. EXERCÍCIO

Fundo em Capitalização (Plano Previdenciário)			
Receitas Previdenciárias			
Despesas Previdenciárias			
Resultado Previdenciário			
Fundo em Repartição (Plano Financeiro)			
Receitas Previdenciárias			
Despesas Previdenciárias			
Resultado Previdenciário			

RECEITA DA ALIENAÇÃO DE ATIVOS E APLICAÇÃO DOS RECURSOS	Valor Apurado no Exercício	Saldo a Realizar
RECEITAS DA ALIENAÇÃO DE ATIVOS		

DESPESAS COM AÇÕES E SERVIÇOS PÚBLICOS DE SAÚDE	Valor Apurado	Até o bimestre	Limite Constitucional Anual	
			% Mínimo a Aplicar no Exercício	% Aplicado Até o Bimestre
Despesas com Ações e Serviços Públicos de Saúde executadas com recursos de impostos	2.975.187,51	15,00 %		17,42 %

DESPESAS DE CARÁTER CONTINUADO DERIVADAS DE PPP | Valor Apurado no Exercício Corrente

Total das Despesas Consideradas para o Limite / RCL (%) |

FONTE: SISTEMA: Aspec Informática - UNIDADE RESPONSÁVEL: Prefeitura Municipal de Curuçá - DATA DA EMISSÃO: 25/07/2024 - HORA DA EMISSÃO: 15:16:40

GIVANILDO PICANÇO MARINHO
Prefeito

ROOSEVELT JOSÉ DA SILVA SOUSA
Contador Geral

MANOEL OVIDIO NETO
Secretário Municipal de Administração

ROBERTA SILVA DA COSTA
Controle Interno Dec.430/2021