

RREO - ANEXO I (LRF, Art. 52, inciso I, alínea 'a' e 'b' do inciso II e § 10.)

R\$ 1,00

RECEITAS ORÇAMENTÁRIAS	PREVISÃO		PREVISÃO ATUALIZADA		RECEITAS REALIZADAS			SALDO A REALIZAR (a-c)	
	INICIAL		(a)		NO BIMESTRE (b)	% b/a	ATE O BIMESTRE (c)		% c/a
RECEITAS (exceto intra-orçamentárias) (I)	63.624.000,00		63.624.000,00		10.554.007,11	16,59	22.528.018,21	35,41	41.095.981,79
RECEITAS CORRENTES	60.324.000,00		60.324.000,00		10.554.007,11	17,50	22.528.018,21	37,35	37.795.981,79
IMPOSTOS, TAXAS E CONTRIBUIÇÕES DE MELHORIA	1.391.000,00		1.391.000,00		409.336,38	29,43	709.613,51	51,01	681.386,49
Impostos	1.186.000,00		1.186.000,00		386.324,22	32,57	661.999,16	55,82	524.000,84
Taxas	205.000,00		205.000,00		23.012,16	11,23	47.614,35	23,23	157.385,65
Contribuição de melhoria	0,00		0,00		0,00	0,00	0,00	0,00	0,00
CONTRIBUIÇÕES	300.000,00		300.000,00		26.340,08	8,78	50.484,24	16,83	249.515,76
Contribuições sociais	0,00		0,00		0,00	0,00	0,00	0,00	0,00
Contribuições econômicas	0,00		0,00		0,00	0,00	0,00	0,00	0,00
Contribuição para entidades privadas de serviço social e de formação profissional	0,00		0,00		0,00	0,00	0,00	0,00	0,00
Contribuição para o custeio do serviço de iluminação pública	0,00		0,00		0,00	0,00	0,00	0,00	0,00
RECEITA PATRIMONIAL	300.000,00		300.000,00		26.340,08	8,78	50.484,24	16,83	249.515,76
Exploração do Patrimônio Imobiliário do Estado	160.000,00		160.000,00		38.499,63	24,06	260.646,66	162,90	-100.646,66
Valores mobiliários	0,00		0,00		0,00	0,00	0,00	0,00	0,00
Delegação de Serviços Públicos mediante Concessão, Permissão, Autorização ou Licença	160.000,00		160.000,00		38.499,63	24,06	260.646,66	162,90	-100.646,66
Exploração de Recursos Naturais	0,00		0,00		0,00	0,00	0,00	0,00	0,00
Exploração do Patrimônio Intangível	0,00		0,00		0,00	0,00	0,00	0,00	0,00
Cessão de Direitos	0,00		0,00		0,00	0,00	0,00	0,00	0,00
Demais Receitas Patrimoniais	0,00		0,00		0,00	0,00	0,00	0,00	0,00
RECEITA AGROPECUÁRIA	0,00		0,00		0,00	0,00	0,00	0,00	0,00
RECEITA INDUSTRIAL	0,00		0,00		0,00	0,00	0,00	0,00	0,00
RECEITA DE SERVIÇOS	0,00		0,00		0,00	0,00	0,00	0,00	0,00
Serviços Administrativos e Comerciais Gerais	0,00		0,00		0,00	0,00	0,00	0,00	0,00
Serviços e Atividades Referentes à Navegação e ao Transporte	0,00		0,00		0,00	0,00	0,00	0,00	0,00
Serviços e Atividades Referentes à Saúde	0,00		0,00		0,00	0,00	0,00	0,00	0,00
Serviços e Atividades Financeiras	0,00		0,00		0,00	0,00	0,00	0,00	0,00
Outros Serviços	0,00		0,00		0,00	0,00	0,00	0,00	0,00
TRANSFERÊNCIAS CORRENTES	58.443.000,00		58.443.000,00		10.044.273,84	17,19	21.465.543,12	36,73	36.977.456,88

RELATÓRIO RESUMIDO DA EXECUÇÃO ORÇAMENTÁRIA
 BALANÇO ORÇAMENTÁRIO
 ORÇAMENTOS FISCAL E DA SEGURIDADE SOCIAL
 2º bimestre de 2024 (Março a Abril)

Transferências da União e de suas Entidades	40.542.550,00	40.542.550,00	6.067.516,98	14,97	13.363.979,58	32,96	27.178.570,42
Transferências dos Estados e do Distrito Federal e de suas Entidades	7.016.500,00	7.016.500,00	1.762.392,96	25,12	3.105.863,67	44,27	3.910.636,33
Transferências dos Municípios e de suas Entidades	0,00	0,00	0,00	0,00	0,00	0,00	0,00
Transferências de Instituições Privadas	0,00	0,00	0,00	0,00	0,00	0,00	0,00
Transferências de Outras Instituições Públicas	10.883.950,00	10.883.950,00	2.214.363,90	20,35	4.995.699,87	45,90	5.888.250,13
Transferências do Exterior	0,00	0,00	0,00	0,00	0,00	0,00	0,00
Outras transferências	0,00	0,00	0,00	0,00	0,00	0,00	0,00
OUTRAS RECEITAS CORRENTES	30.000,00	30.000,00	35.557,18	118,52	41.730,68	139,10	-11.730,68
Multas Administrativas, Contratuais e Judiciais	0,00	0,00	0,00	0,00	0,00	0,00	0,00
Indenizações, Restituições e Ressarcimentos	30.000,00	30.000,00	35.557,18	118,52	41.730,68	139,10	-11.730,68
Bens, Direitos e Valores Incorporados ao Patrimônio Público	0,00	0,00	0,00	0,00	0,00	0,00	0,00
Multas e Juros de Mora das Receitas de Capital	0,00	0,00	0,00	0,00	0,00	0,00	0,00
Demais Receitas Correntes	0,00	0,00	0,00	0,00	0,00	0,00	0,00
RECEITAS DE CAPITAL	3.300.000,00	3.300.000,00	0,00	0,00	0,00	0,00	3.300.000,00
OPERAÇÕES DE CRÉDITO	0,00	0,00	0,00	0,00	0,00	0,00	0,00
Operações de crédito - Mercado Interno	0,00	0,00	0,00	0,00	0,00	0,00	0,00
Operações de crédito - Mercado Externo	0,00	0,00	0,00	0,00	0,00	0,00	0,00
ALIENAÇÃO DE BENS	0,00	0,00	0,00	0,00	0,00	0,00	0,00
Alienação de Bens Móveis	0,00	0,00	0,00	0,00	0,00	0,00	0,00
Alienação de Bens Imóveis	0,00	0,00	0,00	0,00	0,00	0,00	0,00
Alienação de Bens Intangíveis	0,00	0,00	0,00	0,00	0,00	0,00	0,00
AMORTIZAÇÕES DE EMPRÉSTIMOS	0,00	0,00	0,00	0,00	0,00	0,00	0,00
TRANSFERÊNCIAS DE CAPITAL	3.300.000,00	3.300.000,00	0,00	0,00	0,00	0,00	3.300.000,00
Transferências da União e de suas Entidades	2.000.000,00	2.000.000,00	0,00	0,00	0,00	0,00	2.000.000,00
Transferências dos Estados e do Distrito Federal e de suas Entidades	1.300.000,00	1.300.000,00	0,00	0,00	0,00	0,00	1.300.000,00
Transferências dos Municípios e de suas Entidades	0,00	0,00	0,00	0,00	0,00	0,00	0,00
Transferências de Instituições Privadas	0,00	0,00	0,00	0,00	0,00	0,00	0,00
Transferências de Outras Instituições Públicas	0,00	0,00	0,00	0,00	0,00	0,00	0,00
Transferências do Exterior	0,00	0,00	0,00	0,00	0,00	0,00	0,00
Demais Transferências de Capital	0,00	0,00	0,00	0,00	0,00	0,00	0,00
OUTRAS RECEITAS DE CAPITAL	0,00	0,00	0,00	0,00	0,00	0,00	0,00
Integralização do Capital Social	0,00	0,00	0,00	0,00	0,00	0,00	0,00
Remuneração das Disponibilidades do Tesouro	0,00	0,00	0,00	0,00	0,00	0,00	0,00
Resgate de Títulos do Tesouro	0,00	0,00	0,00	0,00	0,00	0,00	0,00
Demais Receitas de Capital	0,00	0,00	0,00	0,00	0,00	0,00	0,00

SUBTOTAL DAS RECEITAS (III) = (I + II)		63.624.000,00	63.624.000,00	10.554.007,11	16,59	22.528.018,21	35,41	41.095.981,79
OPERAÇÕES DE CRÉDITO / REFINANCIAMENTO (IV)								
OPERAÇÕES DE CRÉDITO - MERCADO INTERNO								
Mobiliária								
Contratual								
OPERAÇÕES DE CRÉDITO - MERCADO EXTERNO								
Mobiliária								
Contratual								
TOTAL DAS RECEITAS (V) = (III + IV)		63.624.000,00	63.624.000,00	10.554.007,11	16,59	22.528.018,21	35,41	41.095.981,79
DÉFICIT (VI)(I)		-	-	-	-	0,00	-	-
TOTAL COM DÉFICIT (VII) = (V+VI)		63.624.000,00	63.624.000,00	10.554.007,11	16,59	22.528.018,21	35,41	41.095.981,79
SALDOS DE EXERCÍCIOS ANTERIORES		0,00	16.550,00	-	-	16.550,00	-	-
Recursos arrecadados em exercícios anteriores - RPPS		0,00	0,00	-	-	-	-	-
Superávit financeiro utilizado para créditos adicionais		-	16.550,00	-	-	16.550,00	-	-
DESPESAS ORÇAMENTÁRIAS								
DOTAÇÃO INICIAL (d)								
DOTAÇÃO ATUALIZADA (e)								
NO BIMESTRE (f)								
ATÉ O BIMESTRE (g)=(e-f)								
NO BIMESTRE (h)								
ATÉ O BIMESTRE (i)=(e-h)								
SALDO (j)								
DESPESAS (exceto intr orçamentárias)(VIII)		63.624.000,00	63.864.550,00	4.641.683,85	30.402.583,22	33.461.966,78	10.162.367,89	20.489.877,33
DESPESAS CORRENTES		50.999.405,00	51.881.405,00	4.419.113,45	29.022.552,56	22.858.852,44	9.757.866,84	19.764.495,12
Pessoa) e encargos so		33.372.455,00	33.737.955,00	1.528.637,18	20.703.042,11	13.034.912,89	6.877.694,05	14.007.965,27
Juros e encargos da d		25.000,00	25.000,00	0,00	11.500,00	13.500,00	1.957,24	3.887,19
Outras despesas corre		17.601.950,00	18.118.450,00	2.890.476,27	8.308.010,45	9.810.439,55	2.878.215,55	5.752.642,66
DESPESAS DE CAPITAL		12.474.595,00	11.833.145,00	222.570,40	1.380.030,66	10.453.114,34	404.501,05	725.382,21
Investimentos		11.754.595,00	11.113.145,00	222.570,40	1.009.030,66	10.104.114,34	274.533,61	469.290,36
Amortização de dívida		720.000,00	720.000,00	0,00	371.000,00	349.000,00	129.967,44	256.091,85
DESPESAS ATÉ O BIMESTRE (j)								
SALDO (i)=(e-h)								
DESPESAS ATÉ O BIMESTRE (j)								

DESPESAS (intra-orçamentárias) (IX)	0,00	0,00	0,00	0,00	0,00	0,00	0,00	0,00	0,00	0,00	0,00	0,00
SUBTOTAL DAS DESPESAS (X)=(VIII+IX)	63.624.000,00	63.864.550,00	4.641.683,85	30.402.583,22	33.461.966,78	10.162.367,89	20.489.877,33	43.374.672,67	19.968.187,13			
AMORTIZAÇÃO DA DÍVIDA REFINANCIAMENTO (XI)												
AMORT. DA DÍVIDA INT												
Dívida mobiliária												
Dívida contratual												
AMORT. DA DÍVIDA EXT												
Dívida mobiliária												
Dívida contratual												
TOTAL DAS DESPESAS (XII)=(X+XI)	63.624.000,00	63.864.550,00	4.641.683,85	30.402.583,22	33.461.966,78	10.162.367,89	20.489.877,33	43.374.672,67	19.968.187,13			
SUPERAVIT (XIII)	-	-	-	0,00	-	-	2.038.140,88	-	2.559.831,08			
TOTAL COM SUPERAVIT (XIV)=(XII+XIII)	63.624.000,00	63.864.550,00	4.641.683,85	30.402.583,22	33.461.966,78	10.162.367,89	22.528.018,21	43.374.672,67	22.528.018,21			
RESERVA DO RPPS	0,00	0,00	0,00	0,00	0,00	0,00	0,00	0,00	0,00			

FONTE: SISTEMA: Aspec Informática - UNIDADE RESPONSÁVEL: Prefeitura Municipal de Curuá - DATA DA EMISSÃO: 29/05/2024 - HORA DA EMISSÃO: 16:07:31


(1) O déficit será apurado pela diferença entre a receita realizada e a despesa liquidada nos cinco primeiros bimestres e a despesa empenhada no último bimestre.


NOTA:


RECEITAS INTRA-ORÇAMENTÁRIAS	PREVISÃO INICIAL		PREVISÃO ATUALIZADA		RECEITAS REALIZADAS			SALDO A REALIZAR	
	(a)	(b)	(a)	(b)	%	ATÉ O BIMESTRE	%	(a-c)	
					b/a	(c)	c/a		
RECEITAS (intra-orçamentárias) (II)	0,00	0,00	0,00	0,00	0,00	0,00	0,00	0,00	0,00
RECEITAS CORRENTES	0,00	0,00	0,00	0,00	0,00	0,00	0,00	0,00	0,00
IMPOSTOS, TAXAS E CONTRIBUIÇÕES DE MELHORIA	0,00	0,00	0,00	0,00	0,00	0,00	0,00	0,00	0,00

Bens, Direitos e Valores Incorporados ao Patrimônio Público	0,00	0,00	0,00	0,00	0,00	0,00	0,00	0,00	0,00	0,00	0,00	0,00	0,00	0,00	0,00	0,00	0,00	0,00	0,00
Multas e Juros de Mora das Receitas de Capital	0,00	0,00	0,00	0,00	0,00	0,00	0,00	0,00	0,00	0,00	0,00	0,00	0,00	0,00	0,00	0,00	0,00	0,00	0,00
Demais Receitas Correntes	0,00	0,00	0,00	0,00	0,00	0,00	0,00	0,00	0,00	0,00	0,00	0,00	0,00	0,00	0,00	0,00	0,00	0,00	0,00
RECEITAS DE CAPITAL	0,00	0,00	0,00	0,00	0,00	0,00	0,00	0,00	0,00	0,00	0,00	0,00	0,00	0,00	0,00	0,00	0,00	0,00	0,00
OPERAÇÕES DE CREDITO	0,00	0,00	0,00	0,00	0,00	0,00	0,00	0,00	0,00	0,00	0,00	0,00	0,00	0,00	0,00	0,00	0,00	0,00	0,00
Operações de crédito - Mercado Interno	0,00	0,00	0,00	0,00	0,00	0,00	0,00	0,00	0,00	0,00	0,00	0,00	0,00	0,00	0,00	0,00	0,00	0,00	0,00
Operações de crédito - Mercado Externo	0,00	0,00	0,00	0,00	0,00	0,00	0,00	0,00	0,00	0,00	0,00	0,00	0,00	0,00	0,00	0,00	0,00	0,00	0,00
ALIENAÇÃO DE BENS	0,00	0,00	0,00	0,00	0,00	0,00	0,00	0,00	0,00	0,00	0,00	0,00	0,00	0,00	0,00	0,00	0,00	0,00	0,00
Alienação de Bens Móveis	0,00	0,00	0,00	0,00	0,00	0,00	0,00	0,00	0,00	0,00	0,00	0,00	0,00	0,00	0,00	0,00	0,00	0,00	0,00
Alienação de Bens Imóveis	0,00	0,00	0,00	0,00	0,00	0,00	0,00	0,00	0,00	0,00	0,00	0,00	0,00	0,00	0,00	0,00	0,00	0,00	0,00
Alienação de Bens Intangíveis	0,00	0,00	0,00	0,00	0,00	0,00	0,00	0,00	0,00	0,00	0,00	0,00	0,00	0,00	0,00	0,00	0,00	0,00	0,00
AMORTIZAÇÕES DE EMPRÉSTIMOS	0,00	0,00	0,00	0,00	0,00	0,00	0,00	0,00	0,00	0,00	0,00	0,00	0,00	0,00	0,00	0,00	0,00	0,00	0,00
TRANSFERÊNCIAS DE CAPITAL	0,00	0,00	0,00	0,00	0,00	0,00	0,00	0,00	0,00	0,00	0,00	0,00	0,00	0,00	0,00	0,00	0,00	0,00	0,00
Transferências da União e de suas Entidades	0,00	0,00	0,00	0,00	0,00	0,00	0,00	0,00	0,00	0,00	0,00	0,00	0,00	0,00	0,00	0,00	0,00	0,00	0,00
Transferências dos Estados e do Distrito Federal e de suas Entidades	0,00	0,00	0,00	0,00	0,00	0,00	0,00	0,00	0,00	0,00	0,00	0,00	0,00	0,00	0,00	0,00	0,00	0,00	0,00
Transferências dos Municípios e de suas Entidades	0,00	0,00	0,00	0,00	0,00	0,00	0,00	0,00	0,00	0,00	0,00	0,00	0,00	0,00	0,00	0,00	0,00	0,00	0,00
Transferências de Instituições Privadas	0,00	0,00	0,00	0,00	0,00	0,00	0,00	0,00	0,00	0,00	0,00	0,00	0,00	0,00	0,00	0,00	0,00	0,00	0,00
Transferências de Outras Instituições Públicas	0,00	0,00	0,00	0,00	0,00	0,00	0,00	0,00	0,00	0,00	0,00	0,00	0,00	0,00	0,00	0,00	0,00	0,00	0,00
Transferências do Exterior	0,00	0,00	0,00	0,00	0,00	0,00	0,00	0,00	0,00	0,00	0,00	0,00	0,00	0,00	0,00	0,00	0,00	0,00	0,00
Demais Transferências de Capital	0,00	0,00	0,00	0,00	0,00	0,00	0,00	0,00	0,00	0,00	0,00	0,00	0,00	0,00	0,00	0,00	0,00	0,00	0,00
OUTRAS RECEITAS DE CAPITAL	0,00	0,00	0,00	0,00	0,00	0,00	0,00	0,00	0,00	0,00	0,00	0,00	0,00	0,00	0,00	0,00	0,00	0,00	0,00
Integralização do Capital Social	0,00	0,00	0,00	0,00	0,00	0,00	0,00	0,00	0,00	0,00	0,00	0,00	0,00	0,00	0,00	0,00	0,00	0,00	0,00
Remuneração das Disponibilidades do Tesouro	0,00	0,00	0,00	0,00	0,00	0,00	0,00	0,00	0,00	0,00	0,00	0,00	0,00	0,00	0,00	0,00	0,00	0,00	0,00
Resgate de Títulos do Tesouro	0,00	0,00	0,00	0,00	0,00	0,00	0,00	0,00	0,00	0,00	0,00	0,00	0,00	0,00	0,00	0,00	0,00	0,00	0,00
Demais Receitas de Capital	0,00	0,00	0,00	0,00	0,00	0,00	0,00	0,00	0,00	0,00	0,00	0,00	0,00	0,00	0,00	0,00	0,00	0,00	0,00

DESPESAS INTRA-ORÇAMENTÁRIAS	DOTAÇÃO INICIAL (d)		DOTAÇÃO ATUALIZADA (e)		DESPESAS EMPENHADAS			DESPESAS LIQUIDADAS			SALDO		DESPESAS PAGAS ATÉ O BIMESTRE (j)	
	BIMESTRE	ATÉ O BIMESTRE (f)	BIMESTRE	ATÉ O BIMESTRE (g)	BIMESTRE	NO BIMESTRE	ATÉ O BIMESTRE (h)	BIMESTRE	NO BIMESTRE	ATÉ O BIMESTRE (i)	(j)=(e-h)	BIMESTRE	(j)	
DESPESAS (intra-orçamentárias)(ix)	0,00	0,00	0,00	0,00	0,00	0,00	0,00	0,00	0,00	0,00	0,00	0,00	0,00	
DESPESAS CORRENTES	0,00	0,00	0,00	0,00	0,00	0,00	0,00	0,00	0,00	0,00	0,00	0,00	0,00	
Pessoal e encargos so	0,00	0,00	0,00	0,00	0,00	0,00	0,00	0,00	0,00	0,00	0,00	0,00	0,00	
Juros e encargos da d	0,00	0,00	0,00	0,00	0,00	0,00	0,00	0,00	0,00	0,00	0,00	0,00	0,00	
Outras despesas corre	0,00	0,00	0,00	0,00	0,00	0,00	0,00	0,00	0,00	0,00	0,00	0,00	0,00	
DESPESAS DE CAPITAL	0,00	0,00	0,00	0,00	0,00	0,00	0,00	0,00	0,00	0,00	0,00	0,00	0,00	
RESERVA DE CONTIGÊNCIA	0,00	0,00	0,00	0,00	0,00	0,00	0,00	0,00	0,00	0,00	0,00	0,00	0,00	


 GIVANILDO PICANCO MARINHO
 Prefeito


 ROOSEVELT JOSÉ DA SILVA SOUSA
 Contador Geral


 MANOEL OVIDIO NETO
 Secretário Municipal de Administração


 ROBERTA SILVA DA COSTA
 Controle Interno Dec.430/2021

2º bimestre de 2024 (Março a Abril)

RREO - Anexo 2 (LRF, Art.52, inciso II, alínea 'c')

R\$ 1,00

FUNÇÃO / SUBFUNÇÃO	DOTAÇÃO		DOTAÇÃO ATUALIZADA		DESPESAS EMPENHADAS		DESPESAS LIQUIDADAS		SALDO	
	INICIAL	ADICIONAL	NO	ATUALIZADA	NO	ATE O BIMESTRE	ATE O BIMESTRE	(d)/total		
	(a)	(b)	(c) = (a-b)	(d)	(e)	(f)	(g)	(h) = (g-f)		
DESPESAS (EXCETO INTRA-ORÇAMENTARIAS) (I)	63.624.000,00	63.864.550,00	4.641.683,85	30.402.583,22	100,00	33.461.966,78	10.162.367,89	20.489.877,33	100,00	43.374.672,67
LEGISLATIVA	1.995.000,00	1.995.000,00	267.854,19	642.114,92	2,11	1.352.885,08	294.105,70	530.487,49	2,59	1.464.512,51
Ação Legislativa	1.995.000,00	1.995.000,00	267.854,19	642.114,92	2,11	1.352.885,08	294.105,70	530.487,49	2,59	1.464.512,51
ADMINISTRAÇÃO	10.791.787,50	10.692.337,50	950.744,08	7.400.371,98	24,34	3.291.965,52	2.169.828,52	4.364.271,97	21,30	6.328.065,53
Administração Geral	10.436.787,50	10.347.337,50	950.744,08	7.330.421,98	24,11	3.016.915,52	2.127.858,52	4.308.311,97	21,03	6.039.025,53
Administração Financeira	240.000,00	240.000,00	0,00	69.950,00	0,23	170.050,00	41.970,00	55.960,00	0,27	184.040,00
Formação de Recursos Human	15.000,00	15.000,00	0,00	0,00	0,00	15.000,00	0,00	0,00	0,00	15.000,00
Comunicação Social	100.000,00	90.000,00	0,00	0,00	0,00	90.000,00	0,00	0,00	0,00	90.000,00
ASSISTÊNCIA SOCIAL	2.993.500,00	3.258.500,00	391.938,17	1.775.760,79	5,84	1.482.739,21	400.442,75	726.854,51	3,55	2.531.645,49
Assistência à Criança e ao	34.000,00	34.000,00	0,00	0,00	0,00	34.000,00	0,00	0,00	0,00	34.000,00
Assistência Comunitária	1.476.000,00	1.733.000,00	134.209,78	739.601,68	2,43	993.398,32	99.841,75	143.053,07	0,70	1.589.946,93
Administração Geral	1.228.500,00	1.236.500,00	257.728,39	876.159,11	2,88	360.340,89	262.243,12	496.813,17	2,42	739.686,83
Demais Subfunções	255.000,00	255.000,00	0,00	160.000,00	0,53	95.000,00	38.357,88	86.988,27	0,42	168.011,73
SAUDE	10.585.400,00	10.745.400,00	1.310.674,93	7.421.326,38	24,41	3.324.073,62	2.185.837,52	4.265.376,13	20,82	6.480.023,87
Atenção Básica	10.049.400,00	9.909.400,00	1.135.101,59	6.694.422,09	22,02	3.214.977,91	2.063.147,68	3.979.804,55	19,42	5.929.595,45
Suporte Profilático e Tera	185.000,00	300.000,00	145.073,34	239.865,49	0,79	60.134,51	46.877,34	140.181,49	0,68	159.818,51
Vigilância Sanitária	29.000,00	29.000,00	0,00	0,00	0,00	29.000,00	0,00	0,00	0,00	29.000,00
Vigilância Epidemiológica	200.000,00	365.000,00	30.500,00	352.038,80	1,16	12.961,20	51.789,29	96.922,79	0,47	268.077,21
Demais Subfunções	122.000,00	142.000,00	0,00	135.000,00	0,44	7.000,00	24.023,21	48.467,30	0,24	93.532,70
TRABALHO	22.000,00	22.000,00	0,00	0,00	0,00	22.000,00	0,00	0,00	0,00	22.000,00
Empregabilidade	22.000,00	22.000,00	0,00	0,00	0,00	22.000,00	0,00	0,00	0,00	22.000,00
EDUCAÇÃO	31.657.112,50	31.771.112,50	1.611.123,28	12.566.909,95	41,34	19.204.202,55	4.870.879,62	10.129.309,09	49,44	21.641.803,41
Ensino Fundamental	21.679.852,50	21.788.852,50	1.422.183,54	11.312.146,46	37,21	10.476.706,04	4.455.839,36	9.273.565,91	45,26	12.515.286,59
Educação Infantil	9.012.260,00	9.017.260,00	0,00	915.823,75	3,01	8.101.436,25	338.033,76	733.389,59	3,58	8.283.870,41
Demais Subfunções	965.000,00	965.000,00	188.939,74	338.939,74	1,11	626.060,26	77.006,50	122.353,59	0,60	842.646,41
CULTURA	70.000,00	116.000,00	0,00	92.750,00	0,31	23.250,00	0,00	92.750,00	0,45	23.250,00
Difusão Cultural	70.000,00	116.000,00	0,00	92.750,00	0,31	23.250,00	0,00	92.750,00	0,45	23.250,00
URBANISMO	1.678.500,00	1.488.500,00	94.349,20	94.349,20	0,31	1.394.150,80	94.349,10	94.349,10	0,46	1.394.150,90

Pará

Governo Municipal de Curuá
Consolidado

RELATORIO RESUMIDO DA EXECUÇÃO ORÇAMENTÁRIA
DEMONSTRATIVO DA EXECUÇÃO DAS DESPESAS POR FUNÇÃO/SUBFUNÇÃO
ORÇAMENTOS FISCAL E DA SEGURIDADE SOCIAL

Pag.: 0009

2º bimestre de 2024 (Março a Abril)





RREO - Anexo 2 (LRF, Art.52, inciso II, alínea 'c')

R\$ 1,00

FUNÇÃO / SUBFUNÇÃO	DOTAÇÃO		DOTAÇÃO ATUALIZADA		DESPESAS EMPENHADAS		DESPESAS LIQUIDADAS		SALDO
	INICIAL		NO BIMESTRE	ATÉ O BIMESTRE (b)	NO BIMESTRE	ATÉ O BIMESTRE (d)	NO BIMESTRE	ATÉ O BIMESTRE (d)	
		(a)	(b)	(c) = (a-b)	(d)	(e) = (a-d)	(f) = (d)	(g) = (e-f)	
Serviços urbanos	680.000,00	680.000,00	0,00	0,00	0,00	0,00	0,00	0,00	680.000,00
SANEAMENTO	1.596.500,00	1.581.500,00	0,00	0,00	1.581.500,00	0,00	0,00	0,00	1.581.500,00
Saneamento Básico Rural	285.000,00	270.000,00	0,00	0,00	270.000,00	0,00	0,00	0,00	270.000,00
Saneamento Básico Urbano	1.311.500,00	1.311.500,00	0,00	0,00	1.311.500,00	0,00	0,00	0,00	1.311.500,00
GESTÃO AMBIENTAL	315.600,00	315.600,00	0,00	0,00	315.600,00	0,00	0,00	0,00	315.600,00
Preservação e Conservação	75.600,00	75.600,00	0,00	0,00	75.600,00	0,00	0,00	0,00	75.600,00
Controle Ambiental	240.000,00	240.000,00	0,00	0,00	240.000,00	0,00	0,00	0,00	240.000,00
AGRICULTURA	743.600,00	703.600,00	0,00	0,00	703.600,00	0,00	0,00	0,00	703.600,00
Abastecimento	43.600,00	43.600,00	0,00	0,00	43.600,00	0,00	0,00	0,00	43.600,00
Extensão Rural	20.000,00	20.000,00	0,00	0,00	20.000,00	0,00	0,00	0,00	20.000,00
Promoção da Produção Agrop	680.000,00	640.000,00	0,00	0,00	640.000,00	0,00	0,00	0,00	640.000,00
COMÉRCIO E SERVIÇOS	26.000,00	26.000,00	0,00	0,00	26.000,00	0,00	0,00	0,00	26.000,00
Turismo	26.000,00	26.000,00	0,00	0,00	26.000,00	0,00	0,00	0,00	26.000,00
TRANSPORTE	134.000,00	134.000,00	0,00	0,00	134.000,00	0,00	0,00	0,00	134.000,00
Transporte Rodoviário	134.000,00	134.000,00	0,00	0,00	134.000,00	0,00	0,00	0,00	134.000,00
DESPORTO E LAZER	70.000,00	70.000,00	15.000,00	0,09	43.500,00	15.000,00	0,00	26.500,00	43.500,00
Desporto Comunitário	70.000,00	70.000,00	15.000,00	0,09	43.500,00	15.000,00	0,00	26.500,00	43.500,00
ENCARGOS ESPECIAIS	795.000,00	795.000,00	0,00	1,26	412.500,00	131.924,68	0,00	259.979,04	535.020,96
Serviço da Divida Interna	795.000,00	795.000,00	0,00	1,26	412.500,00	131.924,68	0,00	259.979,04	535.020,96
RESERVA DE CONTINGÊNCIA	150.000,00	150.000,00	0,00	0,00	150.000,00	0,00	0,00	0,00	150.000,00
DESPESAS (INTRA-ORÇAMENTARIAS) (II)	0,00	0,00	0,00	0,00	0,00	0,00	0,00	0,00	0,00
TOTAL (III) = (I + II)	63.624.000,00	63.864.550,00	4.641.683,85	30.402.583,22	33.461.966,78	10.162.367,89	20.489.877,33	100,00	43.374.672,67

FUNÇÃO / SUBFUNÇÃO - INTRA	DOTAÇÃO INICIAL	DOTAÇÃO ATUALIZADA	DESPESAS EMPENHADAS		DESPESAS LIQUIDADAS		SALDO
			NO BIMESTRE	ATÉ O BIMESTRE (b)	NO BIMESTRE	ATÉ O BIMESTRE (d)	
(a)	(c) = (a-b)	(b/total) %	(a-b)	(a-b) %	(d/total) %	(d)	(e) = (a-d)
DESPESAS (INTRA-ORÇAMENTARIAS) (II)	0,00	0,00	0,00	0,00	0,00	0,00	0,00

FONTE: SISTEMA: Aspec Informática - UNIDADE RESPONSÁVEL: Prefeitura Municipal de Curuá - DATA DA EMISSÃO: 29/05/2024 - HORA DA EMISSÃO: 16:07:31

 GIVANILDO PICANCO MARINHO Prefeito	 ROOSEVELT JOSILDA SILVA SOUSA Contador Geral
 MANOEL OVIDIO NETO Secretário Municipal de Administração	 ROBERTA SILVA DA COSTA Controle Interno Dec.430/2021

ESPECIFICAÇÃO	EVOLUÇÃO DA RECEITA REALIZADA NOS ÚLTIMOS 12 MESES											
	Mai/2023	Jun/2023	Jul/2023	Ago/2023	Set/2023	Out/2023	Nov/2023					
RECEITAS CORRENTES (I)	4.635.350,00	4.584.361,73	4.739.319,80	4.681.804,91	4.555.392,75	4.430.365,96	5.404.854,33					
Impostos, Taxas e Contribuições de Melhoria	108.613,88	138.303,84	130.374,27	194.645,37	152.923,36	157.851,94	123.079,45					
IPTU	2.130,00	1.366,60	776,00	20.470,20	868,00	717,00	959,00					
ISS	18.180,11	45.855,19	47.108,90	93.069,93	74.811,65	23.680,84	31.015,72					
ITBI	0,00	0,00	0,00	0,00	0,00	0,00	0,00					
IRRF	79.510,14	74.255,74	77.854,18	71.440,09	73.361,33	121.170,32	89.688,73					
Outros Impostos, Taxas e Contribuições de Melhoria	8.793,63	16.826,31	4.635,19	9.665,15	3.882,38	12.283,78	1.416,00					
Contribuições	8.135,27	13.795,83	6.970,91	11.710,93	10.593,19	7.394,04	16.468,95					
Receita Patrimonial	26.134,28	24.948,35	25.594,27	24.108,32	20.179,20	22.005,22	19.263,80					
Rendimentos de Aplicação Financeira	26.134,28	24.948,35	25.594,27	24.108,32	20.179,20	22.005,22	19.263,80					
Outras Receitas Patrimoniais	0,00	0,00	0,00	0,00	0,00	0,00	0,00					
Receita agropecuária	0,00	0,00	0,00	0,00	0,00	0,00	0,00					
Receita industrial	0,00	0,00	0,00	0,00	0,00	0,00	0,00					
Receita de serviços	0,00	0,00	0,00	0,00	0,00	0,00	0,00					
Transferências correntes	4.492.466,57	4.404.513,71	4.566.456,74	4.451.340,29	4.371.697,00	4.241.964,76	5.244.742,13					
Cota-parte do FPM	1.728.999,66	1.614.872,72	1.976.993,91	1.360.372,54	1.386.761,97	1.287.972,59	1.671.098,65					
Cota-parte do ICMS	449.074,88	520.556,73	488.534,61	483.913,66	535.922,63	505.690,11	534.092,18					
Cota-parte do IPVA	1.187,85	6.281,01	7.575,07	3.509,92	1.851,76	3.385,33	1.656,40					
Cota-parte do ITR	0,00	0,00	0,00	0,00	415,08	656,20	5,54					
Transferências da LC 61/89	10.757,84	11.548,36	10.492,06	9.338,98	12.103,32	13.521,03	11.078,78					
Transferências do Fundeb	1.662.284,41	1.756.514,93	1.616.102,11	1.704.820,54	1.725.794,68	1.776.875,86	1.893.277,54					
Outras transferências correntes	640.161,93	494.739,96	466.758,98	889.384,65	708.847,56	653.863,64	1.133.533,04					
Outras receitas correntes	0,00	2.800,00	9.923,61	0,00	0,00	1.150,00	1.300,00					
DEDUÇÕES (II)	422.636,67	412.700,80	321.289,98	354.868,24	328.608,99	344.825,17	425.358,68					
Contrib. do servidor para o plano de previdência	0,00	0,00	0,00	0,00	0,00	0,00	0,00					
Comp. financ. entre regimes de previdência	0,00	0,00	0,00	0,00	0,00	0,00	0,00					
Rendimentos de aplicações de recursos previdenciários	0,00	0,00	0,00	0,00	0,00	0,00	0,00					
ded. de receita para formação do Fundeb	422.636,67	412.700,80	321.289,98	354.868,24	328.608,99	344.825,17	425.358,68					
RECEITA CORRENTE LÍQUIDA (III)=(I-II)	4.212.713,33	4.171.660,93	4.418.029,82	4.326.936,67	4.226.783,76	4.085.540,79	4.979.495,65					

RREO - ANEXO 3 (LRF, ART. 53, INCISO I)

(-) Transferências obrigatórias da União relativas às emendas individuais (art. 166 -A, parágrafo 1º, da CF) (IV)	0,00	0,00	0,00	0,00	0,00	0,00	0,00	0,00	0,00
RECEITA CORRENTE LÍQUIDA AJUSTADA PARA CÁLCULO DOS LIMITES DE ENDIVIDAMENTO (V)=(III-IV)	4.212.713,33	4.171.660,93	4.418.029,82	4.326.936,67	4.226.783,76	4.085.540,79	4.979.495,65		
(-) Transferências obrigatórias da União relativas às emendas de bancada (art. 166, parágrafo 16, da CF) (VI)	0,00	0,00	0,00	0,00	0,00	0,00	0,00		
(-) Transferências da União relativas a remuneração dos agentes comunitários de saúde e de combate às endemias (art. 198, parágrafo 11, da CF) (VII)	0,00	0,00	0,00	0,00	0,00	0,00	0,00		
(-) Outras deduções Constitucionais ou Legais (VIII)	0,00	0,00	0,00	0,00	0,00	0,00	0,00		
RECEITA CORRENTE LÍQUIDA AJUSTADA PARA CÁLCULO DOS LIMITES DA DESPESA COM PESSOAL (IX)=(V-VI-VII-VIII)	4.212.713,33	4.171.660,93	4.418.029,82	4.326.936,67	4.226.783,76	4.085.540,79	4.979.495,65		

ESPECIFICAÇÃO	EVOLUÇÃO DA RECEITA REALIZADA NOS ÚLTIMOS 12 MESES					TOTAL (ÚLTIMOS 12 MESES)	PREVISÃO ATUALIZADA EXERCÍCIO
	Dez/2023	Jan/2024	Fev/2024	Mar/2024	Abr/2024		
RECEITAS CORRENTES (I)	6.802.236,58	6.490.035,16	6.613.597,55	5.598.171,10	5.840.592,15	64.376.082,02	66.144.000,00
Impostos, Taxas e Contribuições de Melhoria	169.193,05	159.657,51	140.619,62	233.766,47	175.569,91	1.884.598,67	1.391.000,00
IPTU	146,00	1.842,00	1.561,25	730,66	1.384,19	32.950,90	84.000,00
ISS	24.366,66	37.602,81	22.311,63	54.531,24	25.803,89	498.338,57	368.000,00
ITBI	0,00	0,00	0,00	856,94	0,00	856,94	34.000,00
IRRF	142.207,61	99.798,61	112.558,64	161.901,80	141.115,50	1.244.862,69	700.000,00
Outros Impostos, Taxas e Contribuições de Melhoria	2.472,78	20.414,09	4.188,10	15.745,83	7.266,33	107.589,57	205.000,00
Contribuições	12.687,23	5.595,30	18.548,86	13.519,47	12.820,61	138.240,59	300.000,00
Receita Patrimonial	17.970,34	61.920,56	160.226,47	18.714,41	19.785,22	440.850,44	160.000,00
Rendimentos de Aplicação Financeira	17.970,34	61.920,56	160.226,47	18.714,41	19.785,22	440.850,44	160.000,00
Outras Receitas Patrimoniais	0,00	0,00	0,00	0,00	0,00	0,00	0,00
Receita agropecuária	0,00	0,00	0,00	0,00	0,00	0,00	0,00
Receita industrial	0,00	0,00	0,00	0,00	0,00	0,00	0,00
Receita de serviços	0,00	0,00	0,00	0,00	0,00	0,00	0,00
Transferências correntes	6.602.235,96	6.256.688,29	6.294.202,60	5.332.169,66	5.596.860,32	61.855.338,03	64.263.000,00
Cota-parte do FPM	2.653.821,93	1.845.914,39	2.509.983,86	1.564.837,30	1.641.285,50	21.242.915,02	21.941.850,00
Cota-parte do ICMS	705.391,93	825.865,82	693.884,43	696.690,83	726.594,01	7.166.211,82	6.000.000,00
Cota-parte do IPVA	1.191,27	1.167,02	6.596,42	2.163,23	4.819,65	41.384,93	140.000,00
Cota-parte do ITR	0,00	0,00	6,00	0,00	155,05	1.237,87	5.000,00
Transferências da LC 61/89	12.061,38	9.101,95	14.029,55	16.482,18	14.253,77	144.769,20	55.000,00
Transferências do Fundeb	2.000.529,79	2.952.829,61	2.268.117,69	1.831.926,77	2.050.554,98	23.239.628,91	25.268.650,00
Outras transferências correntes	1.229.239,66	621.809,50	801.584,65	1.220.069,35	1.159.197,36	10.019.190,28	10.852.500,00
Outras receitas correntes	150,00	6.173,50	0,00	1,09	35.556,09	57.054,29	30.000,00
DEDUÇÕES (II)	487.503,61	508.538,64	621.082,97	432.190,15	452.565,99	5.112.169,89	5.820.000,00
Contrib. do servidor para o plano de previdência	0,00	0,00	0,00	0,00	0,00	0,00	0,00
Comp. financ. entre regimes de previdência	0,00	0,00	0,00	0,00	0,00	0,00	0,00
Rendimentos de aplicações de recursos P	0,00	0,00	0,00	0,00	0,00	0,00	0,00
revidenciários	0,00	0,00	0,00	0,00	0,00	0,00	0,00
Ded. de receita para formação do Fundeb	487.503,61	508.538,64	621.082,97	432.190,15	452.565,99	5.112.169,89	5.820.000,00
RECEITA CORRENTE LÍQUIDA (III)=(I-II)	6.314.732,97	5.981.496,52	5.992.514,58	5.165.980,95	5.388.026,16	59.263.912,13	60.324.000,00

Pará

Governo Municipal de Curuá

Consolidado

RELATÓRIO RESUMIDO DA EXECUÇÃO ORÇAMENTÁRIA

DEMONSTRATIVO DA RECEITA CORRENTE LÍQUIDA

ORÇAMENTOS FISCAL E DA SEGURIDADE SOCIAL

2º bimestre de 2024 (até Abril)

Pag.: 0014

R\$ 1,00

RREO - ANEXO 3 (LRF, Art. 53, inciso I)

(-) Transferências obrigatórias da União relativas às emendas individuais (art. 166 -A, parágrafo 1º, da CF) (IV) | 0,00 | 0,00 | 0,00 | 0,00 | 0,00 | 0,00 | 0,00 |

RECEITA CORRENTE LÍQUIDA AJUSTADA PARA CÁLCULO DOS LIMITES DE ENDIVIDAMENTO (V)=(III-IV) | 6.314.732,97 | 5.981.496,52 | 5.992.514,58 | 5.165.980,95 | 5.388.026,16 | 59.263.912,13 | 60.324.000,00 |

(-) Transferências obrigatórias da União relativas às emendas de bancada (art. 166, parágrafo 16, da CF) (VI) | 0,00 | 0,00 | 0,00 | 0,00 | 0,00 | 0,00 | 0,00 |

(-) Transferências da União relativas a remuneração dos agentes comunitários de saúde e de combate às endemias (art. 198, parágrafo 11, da CF) (VII) | 0,00 | 0,00 | 0,00 | 0,00 | 0,00 | 0,00 | 0,00 |

(-) Outras deduções constitucionais ou legais (VIII) | 0,00 | 0,00 | 0,00 | 0,00 | 0,00 | 0,00 | 0,00 |

RECEITA CORRENTE LÍQUIDA AJUSTADA PARA CÁLCULO DOS LIMITES DA DESPESA COM PESSOAL (IX)=(V-VI-VII-VIII) | 6.314.732,97 | 5.981.496,52 | 5.992.514,58 | 5.165.980,95 | 5.388.026,16 | 59.263.912,13 | 60.324.000,00 |

FONTE: SISTEMA: Aspec Informática - UNIDADE RESPONSÁVEL: Prefeitura Municipal de Curuá - DATA DA EMISSÃO: 29/05/2024 - HORA DA EMISSÃO: 16:07:31

GIVANILDO PICANCO MARTINHO
Prefeito

ROOSEVELT JOSÉ DA SILVA SOUSA
Contador Público

MANOEL OVIDIO NETO
Secretário Municipal de Administração

ROBERTA SILVA DA COSTA
Controle Interno Dec.430/2021

RREO - ANEXO 6 (LRF, ART 53, inciso III)

R\$ 1,00

ACTIVA DA LINHA	RECEITAS PRIMÁRIAS		RECEITAS REALIZADAS	
	PREVISÃO ATUALIZADA	ATÉ O BIMESTRE (a)	PREVISÃO ATUALIZADA	ATÉ O BIMESTRE (a)
RECEITAS CORRENTES (EXCETO FONTES RPPS)(I)	60.324.000,00	22.528.018,21	60.324.000,00	22.528.018,21
Impostos, taxas e contribuições de melhoria	1.391.000,00	709.613,51	1.391.000,00	709.613,51
IPTU	84.000,00	5.518,10	84.000,00	5.518,10
ISS	368.000,00	140.249,57	368.000,00	140.249,57
ITBI	34.000,00	856,94	34.000,00	856,94
IRRF	700.000,00	515.374,55	700.000,00	515.374,55
Outros impostos, taxas e contribuições de melhoria	205.000,00	47.614,35	205.000,00	47.614,35
Contribuições	300.000,00	50.484,24	300.000,00	50.484,24
Receita patrimonial	160.000,00	260.646,66	160.000,00	260.646,66
Aplicações financeiras (II)	160.000,00	260.646,66	160.000,00	260.646,66
Outras receitas patrimoniais	0,00	0,00	0,00	0,00
Transferências correntes	58.443.000,00	21.465.543,12	58.443.000,00	21.465.543,12
Cota-parte do FPM	17.661.850,00	6.049.617,00	17.661.850,00	6.049.617,00
Cota-parte do ICMS	4.500.000,00	2.453.260,46	4.500.000,00	2.453.260,46
Cota-parte do IPVA	112.000,00	12.288,58	112.000,00	12.288,58
Cota parte do ITR	4.000,00	128,84	4.000,00	128,84
Transferências da LC 61/1989	44.000,00	44.158,33	44.000,00	44.158,33
Transferências do Fundeb	25.268.650,00	9.103.429,05	25.268.650,00	9.103.429,05
Outras transferências correntes	10.852.500,00	3.802.660,86	10.852.500,00	3.802.660,86
Demais receitas correntes	30.000,00	41.730,68	30.000,00	41.730,68
Outras receitas financeiras (III)	0,00	0,00	0,00	0,00
Receitas correntes restantes	30.000,00	41.730,68	30.000,00	41.730,68
RECEITAS PRIMÁRIAS CORRENTES (EXCETO FONTES RPPS)(IV)=(I-II-III)	60.164.000,00	22.267.371,55	60.164.000,00	22.267.371,55
RECEITAS PRIMÁRIAS CORRENTES (COM FONTES RPPS) (V)	0,00	0,00	0,00	0,00
RECEITAS NÃO PRIMÁRIAS CORRENTES (COM FONTES RPPS) (VI)	0,00	0,00	0,00	0,00
RECEITAS DE CAPITAL (EXCETO FONTES RPPS) (VII)	3.300.000,00	0,00	3.300.000,00	0,00
Operações de crédito (VIII)	0,00	0,00	0,00	0,00
Amortização de empréstimos (IX)	0,00	0,00	0,00	0,00
Alienação de bens	0,00	0,00	0,00	0,00

Receitas de alienação de investimentos permanentes (XI)	0,00	0,00	0,00
Outras alienação de bens	0,00	0,00	0,00
Transferências de capital	3.300.000,00	0,00	0,00
Convênios	1.400.000,00	0,00	0,00
Outras transferências de capital	1.900.000,00	0,00	0,00
Outras receitas de capital	0,00	0,00	0,00
Outras receitas de capital não primárias (XII)	0,00	0,00	0,00
Outras receitas de capital primárias	0,00	0,00	0,00
RECEITAS PRIMÁRIAS DE CAPITAL (EXCETO FONTES RPPS) (XIII) = (VII)-(V III+IX+X+XI+XII)	3.300.000,00	0,00	0,00
RECEITAS PRIMÁRIAS DE CAPITAL (COM FONTES RPPS) (XIV)	0,00	0,00	0,00
RECEITAS NÃO PRIMÁRIAS DE CAPITAL (COM FONTES RPPS) (XV)	0,00	0,00	0,00
RECEITA PRIMÁRIA TOTAL (XVI) = (IV + V + XIII + XIV)	63.464.000,00	22.267.371,55	
RECEITA PRIMÁRIA TOTAL (EXCETO FONTES RPPS) (XVII) = (IV + XIII)	63.464.000,00	22.267.371,55	

	ATÉ O BIMESTRE/2024									
	DOTAÇÃO		DESPESAS PRIMÁRIAS		DESPESAS NÃO PRIMÁRIAS		DESPESAS NÃO PRIMÁRIAS DE CAPITAL		RESTOS A PAGAR NÃO PROCESSADOS	
	ATUALIZADA	EMPENHADAS	LIQUIDADAS	DESPEAS	PAGAS	LIQUIDADAS	PAGAS	LIQUIDADAS	PAGAS	(c)
DESPESAS PRIMÁRIAS										
DESPESAS CORRENTES (EXCETO FONTES RPPS) (XVIII)	51.881.405,00	29.022.552,56	19.764.495,12	19.247.132,01	271.568,95	44.501,27	44.501,27	44.501,27	0,00	0,00
Pessoal e encargos sociais	33.737.955,00	20.703.042,11	14.007.965,27	13.740.875,02	198.730,46	0,00	0,00	0,00	0,00	0,00
Juros e encargos da dívida (XIX)	25.000,00	11.500,00	3.887,19	3.887,19	0,00	0,00	0,00	0,00	0,00	0,00
Outras despesas correntes	18.118.450,00	8.308.010,45	5.752.642,66	5.502.369,80	72.838,49	44.501,27	44.501,27	44.501,27	0,00	0,00
DESPESAS PRIMÁRIAS CORRENTES (EXCETO FONTES RPPS) (XX) = (XVIII - XIX)	51.856.405,00	29.011.052,56	19.760.607,93	19.243.244,82	271.568,95	44.501,27	44.501,27	44.501,27	0,00	0,00
DESPESAS PRIMÁRIAS CORRENTES (COM FONTES RPPS) (XXI)	0,00	0,00	0,00	0,00	0,00	0,00	0,00	0,00	0,00	0,00
DESPESAS NÃO PRIMÁRIAS CORRENTES (COM FONTES RPPS) (XXII)	0,00	0,00	0,00	0,00	0,00	0,00	0,00	0,00	0,00	0,00
DESPESAS DE CAPITAL (EXCETO FONTES RPPS) (XXIII)	11.833.145,00	1.380.030,66	725.382,21	721.055,12	1.732,13	0,00	0,00	0,00	0,00	0,00
Investimentos	11.113.145,00	1.009.030,66	469.290,36	469.290,36	0,00	0,00	0,00	0,00	0,00	0,00
Inversões financeiras	0,00	0,00	0,00	0,00	0,00	0,00	0,00	0,00	0,00	0,00
Concessão de empréstimos e financiamentos (XXIV)	0,00	0,00	0,00	0,00	0,00	0,00	0,00	0,00	0,00	0,00
Aquisição de título de capital já integralizado (XXV)	0,00	0,00	0,00	0,00	0,00	0,00	0,00	0,00	0,00	0,00
Aquisição de título de crédito (XXVI)	0,00	0,00	0,00	0,00	0,00	0,00	0,00	0,00	0,00	0,00

2º bimestre de 2024 (Março a Abril)

Amortização de dívida (XXVII)	720.000,00	371.000,00	256.091,85	251.764,76	1.732,13	0,00	0,00
DESPESAS PRIMÁRIAS DE CAPITAL (EXCETO FONTES RPPS) (XXVIII) = XXII							
I - (XXIV + XXV + XXVI + XXVII)	11.113.145,00	1.009.030,66	469.290,36	469.290,36	0,00	0,00	0,00
RESERVA DE CONTINGÊNCIA (XXIX)	150.000,00	0,00	0,00	0,00	0,00	0,00	0,00
DESPESAS PRIMÁRIAS DE CAPITAL (COM FONTES RPPS) (XXX)	0,00	0,00	0,00	0,00	0,00	0,00	0,00
DESPESAS NÃO PRIMÁRIAS CORRENTES (COM FONTES RPPS) (XXXI)	0,00	0,00	0,00	0,00	0,00	0,00	0,00
DESPESA PRIMÁRIA TOTAL (XXXII)=(XX + XXI + XXVIII + XXIX + XXX)	63.119.550,00	30.020.083,22	20.229.898,29	19.712.535,18	271.568,95	44.501,27	44.501,27

DESPESA PRIMÁRIA TOTAL (EXCETO FONTES RPPS) (XXXIII)=(XX + XXVIII + XXIX)	63.119.550,00	30.020.083,22	20.229.898,29	19.712.535,18	271.568,95	44.501,27	44.501,27
+ XXIX							

RESULTADO PRIMÁRIO (COM RPPS) - Acima da linha (XXXIV) = [XVIIa-(X) XXIIa + XXXIIb + XXXIIc]

2.238.766,15

RESULTADO PRIMÁRIO (SEM RPPS) - Acima da linha (XXXV) = [XVIIa-(X) XXIIIa + XXXIIb + XXXIIc]

2.238.766,15

META FISCAL PARA O RESULTADO PRIMÁRIO	VALOR CORRENTE
Meta fixada no Anexo de Metas Fiscais da LDO para o exercício de referência	0,00

JUROS NOMINAIS

	ATÉ O BIMESTRE/2024
Juros, Encargos e Variações Monetárias Ativos (Exceto RPPS) (XXXVI)	260.646,66
Juros, Encargos e variações Monetárias Passivos (Exceto RPPS) (XXXVII)	3.887,19
RESULTADO NOMINAL (SEM RPPS) - Acima da linha (XXXVIII) = XXXV + (XXXVI - XXXVII)	2.495.525,62

ABAIXO DA LINHA

CÁLCULO DO RESULTADO NOMINAL

SALDO

	(a)	(b)
DÍVIDA CONSOLIDADA (XXXIX)	1.072.138,77	818.641,88
DEDUÇÕES (XL)	-2.445.428,21	-57.112,14
Disponibilidade de caixa	-2.445.428,21	-57.112,14
Disponibilidade de caixa bruta	1.672.131,41	3.485.080,94
(-) Restos a pagar processados (XLI)	2.039.628,53	1.766.327,45
(-) Depósitos restituíveis e valores vinculados	2.077.931,09	1.775.865,63
Demais haveres financeiros	0,00	0,00
DÍVIDA CONSOLIDADA LÍQUIDA (XLII)=(XXXIX-XL)	3.517.566,98	875.754,02

RESULTADO NOMINAL (SEM RPPS) - Abaixo da linha (XLIII) = (XLIIa - XLIIb) | 2.641.812,96

META FISCAL PARA O RESULTADO NOMINAL | VALOR CORRENTE

Meta Fixada no Anexo de Metas Fiscais da LDO para o exercício de referência | - | 0,00

AJUSTE METODOLÓGICO | ATÉ O BIMESTRE/2024

VARIAÇÃO SALDO RPP = (XLIV) = (XLIIa - XLIIb)	-	273.301,08
RECEITA DE ALIENAÇÃO DE INVESTIMENTOS PERMANENTES (XLV)=(XI)	-	0,00
VARIAÇÃO CAMBIAL (XLVI)	-	0,00
VARIAÇÃO DO SALDO DE PRECATORIOS INTEGRANTES DA DC (XLVII)	-	0,00
VARIAÇÃO DO SALDO DAS DEMAIS OBRIGAÇÕES INTEGRANTES DA DC (XLVIII)	-	0,00
OUTROS AJUSTES (XLXIX)	-	0,00

RESULTADO NOMINAL (SEM RPPS) AJUSTADO - Abaixo da linha (L) = (XLIII + (XLIV - XLV) - XLVI + XLVII + XLVIII) +/- (XLXIX) | 2.915.114,04

RESULTADO PRIMÁRIO (SEM RPPS)- Abaixo da linha (LI) = L - (XXXVI - XXXVII) | 2.658.354,57

INFORMAÇÕES ADICIONAIS | PREVISÃO ORÇAMENTÁRIA

SALDO DE EXERCÍCIOS ANTERIORES	-	16.550,00
Recursos arrecadados em exercícios anteriores - RPPS	-	0,00
Superávit financeiro utilizado para abertura e reabertura de créditos adicionais	-	16.550,00

FONTE: SISTEMA: Aspec Informática - UNIDADE RESPONSÁVEL: Prefeitura Municipal de Curuá - DATA DA EMISSÃO: 29/05/2024 - HORA DA EMISSÃO: 16:07:31



GIVANILDO PICANCO MARINHO
Prefeito



ROOSEVELT JOSÉ DA SILVA SOUSA
Contador(geral)



MANOEL OVIDIO NETO
Secretário Municipal de Administração



ROBERTA SILVA DA COSTA
Controlador Interno Dec.430/2021

RREO - ANEXO 7 (LRF, ART 53, inciso V)

R\$ 1,00

PODER / ÓRGÃO	RESTOS A PAGAR PROCESSADOS E NÃO PROCESSADOS LIQUIDADOS EM EXERCÍCIOS ANTERIORES				SALDO
	INSCRITOS	PAGOS	CANCELADOS	(e) = (a+b) - (c+d)	
	EM EXERCÍCIOS ANTERIORES (a)	EM 31 DE DEZ. EXERC. ANTERIOR (b)			
RESTOS A PAGAR (EXCETO INTRA-ORÇAMENTÁRIO (I))	679.649,43	1.359.979,10	273.301,08	0,00	1.766.327,45
Executivo	658.281,16	1.359.979,10	273.301,08	0,00	1.744.959,18
2020-FUNDO MUNICIPAL DE ASSIST. SOCIAL	1.470,00	0,00	0,00	0,00	1.470,00
2020-Fundo Municipal de Saude	51.243,08	0,00	0,00	0,00	51.243,08
2020-Sec. Municipal de Educacao	3.522,27	0,00	0,00	0,00	3.522,27
2020-FUNDEB	571.302,62	0,00	0,00	0,00	571.302,62
2021-Sec.Municipal de Adm.Plan. e Financ	1.898,77	0,00	0,00	0,00	1.898,77
2021-FUNDO MUNICIPAL DE ASSIST. SOCIAL	806,65	0,00	0,00	0,00	806,65
2021-Fundo Municipal de Saude	217,86	0,00	0,00	0,00	217,86
2021-Sec. Municipal de Educacao	336,25	0,00	0,00	0,00	336,25
2021-Secretaria Mun de Pesca e Aquicultura	500,00	0,00	0,00	0,00	500,00
2022-Sec.Municipal de Adm.Plan. e Financ	1.250,00	0,00	0,00	0,00	1.250,00
2022-FUNDO MUNICIPAL DE ASSIST. SOCIAL	4.773,70	0,00	0,00	0,00	4.773,70
2022-Fundo Municipal de Saude	6.857,11	0,00	0,00	0,00	6.857,11
2022-Sec. Municipal de Educacao	1.158,49	0,00	0,00	0,00	1.158,49
2022-Sec. Municipal de Infraestrutura	0,00	0,00	0,00	0,00	0,00
2022-FUNDEB	12.944,36	0,00	0,00	0,00	12.944,36
2023-Sec.Municipal de Adm.Plan. e Financ	0,00	204.840,23	26.654,08	0,00	178.186,15
2023-FUNDO MUNICIPAL DE ASSIST. SOCIAL	0,00	105.026,32	64.262,03	0,00	40.764,29
2023-Fundo Municipal de Saude	0,00	537.923,45	79.386,05	0,00	458.537,40
2023-Sec. Municipal de Educacao	0,00	141.528,20	67.464,91	0,00	74.063,29
2023-Sec. Municipal de Infraestrutura	0,00	242.542,42	28.707,14	0,00	213.835,28
2023-Sec. Municipal de Agric. e Abasteci	0,00	19.053,19	2.895,93	0,00	16.157,26
2023-FUNDEB	0,00	64.400,70	0,00	0,00	64.400,70
2023-Sec.Mun.Cultura,Turismo,Esporte e L	0,00	16.495,89	1.814,40	0,00	14.681,49
2023-Secretaria Mun de Pesca e Aquicultu	0,00	17.390,43	2.116,54	0,00	15.273,89

PODER / ÓRGÃO	RESTOS A PAGAR PROCESSADOS E NÃO PROCESSADOS LIQUIDADOS EM EXERCÍCIOS ANTERIORES						SALDO	(e) = (a+b)-(c+d)
	EM EXERCÍCIOS ANTERIORES (a)	INSCRITOS	EM 31 DE DEZ. EXERC-ANTERIOR (b)	PAGOS	CANCELADOS	(c)		
Legislativo	21.368,27		0,00	0,00		0,00	21.368,27	
2022-Câmara Municipal de Curuá	21.368,27		0,00	0,00		0,00	21.368,27	
RESTOS A PAGAR (INTRA-ORÇAMENTÁRIO (II))	0,00		0,00	0,00		0,00	0,00	
TOTAL (III)=(I)+(II)	679.649,43		1.359.979,10	273.301,08		0,00	1.766.327,45	

PODER / ÓRGÃO	RESTOS A PAGAR NÃO PROCESSADOS										
	INSCRITOS	EM EXERCÍCIOS ANTERIORES	EM 31 DE DEZ.	EXERC. ANTERIOR	LIQUIDADOS	PAGOS	CANCELADOS	SALDO	(f+g)-(i+j)	(k)	(l)=(e)+(k)
	(f)	(g)	(h)	(i)	(j)	(k)	(l)	(m)	(n)	(o)	(p)
RESTOS A PAGAR (EXCETO											
INTRA-ORÇAMENTÁRIO (I)											
Executivo	92.790,42	102.342,31	44.501,27	44.501,27	44.501,27	0,00	150.631,46	0,00	1.916.958,91		
2020-FUNDO MUNICIPAL DE ASSIST. SOCIAL	90.390,42	102.342,31	44.501,27	44.501,27	44.501,27	0,00	148.231,46	0,00	1.893.190,64		
2020-Fundo Municipal de Saude	0,00	0,00	0,00	0,00	0,00	0,00	0,00	0,00	1.470,00		
2020-Sec. Municipal de Educacao	0,00	0,00	0,00	0,00	0,00	0,00	0,00	0,00	51.243,08		
2020-FUNDEB	0,00	0,00	0,00	0,00	0,00	0,00	0,00	0,00	3.522,27		
2021-Sec. Municipal de Adm. Plan. e Financ	25.000,00	0,00	0,00	0,00	0,00	0,00	25.000,00	0,00	26.898,77		
2021-FUNDO MUNICIPAL DE ASSIST. SOCIAL	0,00	0,00	0,00	0,00	0,00	0,00	0,00	0,00	806,65		
2021-Fundo Municipal de Saude	0,00	0,00	0,00	0,00	0,00	0,00	0,00	0,00	217,86		
2021-Sec. Municipal de Educacao	12.549,54	0,00	0,00	0,00	0,00	0,00	12.549,54	0,00	12.885,79		
2021-Secretaria Mun de Pesca e Aquicultu	0,00	0,00	0,00	0,00	0,00	0,00	0,00	0,00	500,00		
2022-Sec. Municipal de Adm. Plan. e Financ	0,00	0,00	0,00	0,00	0,00	0,00	0,00	0,00	1.250,00		
2022-FUNDO MUNICIPAL DE ASSIST. SOCIAL	17.039,61	0,00	0,00	0,00	0,00	0,00	17.039,61	0,00	21.813,31		
2022-Fundo Municipal de Saude	21.430,26	0,00	0,00	0,00	0,00	0,00	21.430,26	0,00	28.287,37		
2022-Sec. Municipal de Educacao	11.869,01	0,00	0,00	0,00	0,00	0,00	11.869,01	0,00	13.027,50		
2022-Sec. Municipal de Infraestrutura	2.500,00	0,00	0,00	0,00	0,00	0,00	2.500,00	0,00	2.500,00		
2022-FUNDEB	2,00	0,00	0,00	0,00	0,00	0,00	2,00	0,00	12.946,36		
2023-Sec. Municipal de Adm. Plan. e Financ	0,00	58.788,77	37.298,77	37.298,77	37.298,77	0,00	21.490,00	0,00	199.676,15		
2023-FUNDO MUNICIPAL DE ASSIST. SOCIAL	0,00	55,50	0,00	0,00	0,00	0,00	55,50	0,00	40.819,79		
2023-Fundo Municipal de Saude	0,00	6.153,54	0,00	0,00	0,00	0,00	6.153,54	0,00	464.690,94		
2023-Sec. Municipal de Educacao	0,00	12.631,52	0,00	0,00	0,00	0,00	12.631,52	0,00	86.694,81		
2023-Sec. Municipal de Infraestrutura	0,00	6.875,00	6.875,00	6.875,00	6.875,00	0,00	0,00	0,00	213.835,28		
2023-Sec. Municipal de Agric. e Abasteci	0,00	0,00	0,00	0,00	0,00	0,00	0,00	0,00	16.157,26		
2023-FUNDEB	0,00	17.510,48	0,00	0,00	0,00	0,00	17.510,48	0,00	81.911,18		
2023-Sec. Mun. Cultura, Turismo, Esporte e L	0,00	0,00	0,00	0,00	0,00	0,00	0,00	0,00	14.681,49		
2023-Secretaria Mun de Pesca e Aquicultu	0,00	0,00	0,00	0,00	0,00	0,00	0,00	0,00	15.273,89		
2023-Fundo Municipal de Meio Ambiente	0,00	327,50	327,50	327,50	327,50	0,00	0,00	0,00	10.778,27		

PODER / ORGÃO	RESTOS A PAGAR NÃO PROCESSADOS									
	(f)	(g)	(h)	(i)	(j)	(k)	(l)	(m)	(n)	(o)
Legislativo	2.400,00	0,00	0,00	0,00	0,00	0,00	0,00	0,00	0,00	23.768,27
2022-Câmara Municipal de Curuá	2.400,00	0,00	0,00	0,00	0,00	0,00	0,00	0,00	0,00	23.768,27
RESTOS A PAGAR (INTRA-ORÇAMENTÁRIO (II))	0,00	0,00	0,00	0,00	0,00	0,00	0,00	0,00	0,00	0,00
TOTAL (III)=(I)+(II)	92.790,42	102.342,31	44.501,27	44.501,27	44.501,27	0,00	150.631,46	0,00	0,00	1.916.958,91

RREO - ANEXO 7 (LRF, Art. 53, inciso V)

R\$ 1,00

PODER / ÓRGÃO	RESTOS A PAGAR PROCESSADOS E NÃO PROCESSADOS LIQUIDADOS EM EXERCÍCIOS ANTERIORES					SALDO
	INSCRITOS	EM EXERCÍCIOS ANTERIORES	EM 31 DE DEZ. EXERC. ANTERIOR	PAGOS	CANCELADOS	
	(a)	(b)	(c)	(d)	(e) = (a+b)-(c+d)	
RESTOS A PAGAR (INTRA-ORÇAMENTÁRIO (II))	0,00	0,00	0,00	0,00	0,00	0,00





RREO - ANEXO 7 (LRF, Art. 53, inciso V)

R\$ 1,00

RESTOS A PAGAR NÃO PROCESSADOS									
PODER / ÓRGÃO	INSCRITOS	EM EXERCÍCIOS ANTERIORES (f)	EM 31 DE DEZ. EXERC. ANTERIOR (g)	LIQUIDADOS (h)	PAGOS (i)	CANCELADOS (j)	SALDO (k) = (f+g)-(i+j)	TOTAL (l) = (e)+(k)	
RESTOS A PAGAR (INTRA-ORÇAMENTÁRIO (II))									0,00

FONTE: SISTEMA: Aspect Informática - Unidade Responsável: Prefeitura Municipal de Curuá - DATA DA EMISSÃO: 29/05/2024 - HORA DA EMISSÃO: 16:07:31

NOTAS:

 GIVANILDO PICANCO MARINHO Prefeito	 ROOSEVELT JOSEFA DA SILVA SOUSA Contador Geral
 MANOEL OVIDIO NETO Secretário Municipal de Administração	 ROBERTA SILVA DA COSTA Controle Interno Dec.430/2021

RREO - ANEXO 8 (LDB, ART.72) R\$ 1,00

RECEITAS RESULTANTE DE IMPOSTOS (Arts. 212 e 212-A da Constituição Federal)

RECEITA RESULTANTE DE IMPOSTOS (caput do art. 212 da Constituição)

PREVISÃO	RECEITAS REALIZADAS
ATUALIZADA	Até o Bimestre
(a)	(b)

1 - RECEITAS DE IMPOSTOS	1.186.000,00	661.999,16
1.1 - Receita resultante do imposto sobre a propriedade predial e territorial urbana - IPTU	84.000,00	5.518,10
1.2 - Receita resultante do imposto sobre transmissão inter vivos - ITBI	34.000,00	856,94
1.3 - Receita resultante do imposto sobre serviços de qualquer natureza - ISS	368.000,00	140.249,57
1.4 - Receita resultante do imposto de renda retido na fonte - IRRF	700.000,00	515.374,55
2 - RECEITA DE TRANSFERÊNCIAS CONSTITUCIONAIS E LEGAIS	28.141.850,00	10.573.830,96
2.1 - Cota parte do FPM	21.941.850,00	7.562.021,05
2.1.1 - Parcela referente à CF, art. 159, I, alínea b	20.500.000,00	7.562.021,05
2.1.2 - Parcela referente à CF, art. 159, I, alíneas d e e	1.441.850,00	0,00
2.2 - Cota parte do ICMS	6.000.000,00	2.943.035,09
2.3 - Cota parte IPI - Exportação	55.000,00	53.867,45
2.4 - Cota parte ITR	5.000,00	161,05
2.5 - Cota parte IPVA	140.000,00	14.746,32
2.6 - Cota parte IOF-ouro	0,00	0,00
2.7 - Compensações financeiras provenientes de impostos e transferências constitucionais	0,00	0,00
3 - TOTAL DA RECEITA RESULTANTE DE IMPOSTOS (1 + 2)	29.327.850,00	11.235.830,12
4 - TOTAL DESTINADO AO FUNDEB - 20% DE ((2.1.1) + (2.2) + (2.3) + (2.4) + (2.5) + (2.7))	5.820.000,00	2.014.377,75
5 - VALOR MÍNIMO A SER APLICADO ALEM DO VALOR DESTINADO AO FUNDEB - 5% DE ((2.1.1) + (2.2) + (2.3) + (2.4) + (2.5) + (2.7)) + 25% DE ((1.1) + (1.2) + (1.3) + (1.4) + (2.1.2) + (2.6))	1.991.962,50	694.191,34

RECEITAS RECEBIDAS DO FUNDEB DO EXERCÍCIO	PREVISÃO ATUALIZADA (a)	RECEITAS REALIZADAS Até o Bimestre (b)	RECEITAS RECEBIDAS DO FUNDEB DO EXERCÍCIO	
			PREVISÃO ATUALIZADA (a)	RECEITAS REALIZADAS Até o Bimestre (b)
6 - RECEITAS RECEBIDAS DO FUNDEB	25.318.650,00	9.119.944,26		
6.1 - FUNDEB - Impostos e Transferências de Impostos	10.933.950,00	5.012.215,08		
6.1.1 - Principal	10.883.950,00	4.995.699,87		
6.1.2 - Rendimentos de aplicação financeira	50.000,00	16.515,21		
6.1.3 - Ressarcimento de Recursos do Fundeb	0,00	0,00		
6.2 - FUNDEB - Complementação da União - VAAF	9.339.000,00	2.764.558,24		
6.2.1 - Principal	9.339.000,00	2.764.558,24		
6.2.2 - Rendimentos de aplicação financeira	0,00	0,00		
6.2.3 - Ressarcimento de Recursos do Fundeb	0,00	0,00		
6.3 - FUNDEB - Complementação da União - VAAT	5.045.700,00	1.141.923,87		
6.3.1 - Principal	5.045.700,00	1.141.923,87		
6.3.2 - Rendimentos de aplicação financeira	0,00	0,00		
6.3.3 - Ressarcimento de Recursos do Fundeb	0,00	0,00		
6.4 - FUNDEB - Complementação da União - VAAR	0,00	201.247,07		
6.4.1 - Principal	0,00	201.247,07		
6.4.2 - Rendimentos de aplicação financeira	0,00	0,00		
6.4.3 - Ressarcimento de Recursos do Fundeb	0,00	0,00		
7 - RESULTADO LÍQUIDO DAS TRANSFERÊNCIAS DO FUNDEB (6.1.1 - 4)	5.063.950,00	2.981.322,12		
8 - TOTAL DOS RECURSOS DE SUPERÁVIT				
8.1 - SUPERÁVIT DO EXERCÍCIO IMEDIATAMENTE ANTERIOR		0,00		
8.2 - SUPERÁVIT RESIDUAL DE OUTROS EXERCÍCIOS		0,00		
9 - TOTAL DOS RECURSOS DO FUNDEB DISPONÍVEIS PARA UTILIZAÇÃO (6 + 8)		9.119.944,26		

DESPESAS COM RECURSOS DO FUNDEB (Por Área de Atuação)6	DOTAÇÃO		DESPESAS EMPENHADAS		DESPESAS LIQUIDADAS		DESPESAS PAGAS	
	Até o Bimestre	(c)	Até o Bimestre	(d)	Até o Bimestre	(e)	Até o Bimestre	(f)
10 - TOTAL DAS DESPESAS COM RECURSOS DO FUNDEB	24.838.650,00		10.335.621,76		8.595.446,78		8.432.821,90	
10.1 - PROFISSIONAIS DA EDUCAÇÃO BÁSICA	17.467.055,00		9.957.858,36		8.244.568,89		8.081.944,01	
10.1.1 - Educação Infantil	3.918.765,00		806.986,72		641.374,83		626.879,52	
10.1.2 - Ensino Fundamental	13.548.290,00		9.150.871,64		7.603.194,06		7.455.064,49	
10.1.3 - Educação de Jovens e Adultos	0,00		0,00		0,00		0,00	
10.1.4 - Educação Especial	0,00		0,00		0,00		0,00	
10.1.5 - Administração Geral	0,00		0,00		0,00		0,00	
10.2 - OUTRAS DESPESAS	7.371.595,00		377.763,40		350.877,89		350.877,89	
10.2.1 - Educação Infantil	3.621.495,00		0,00		0,00		0,00	
10.2.2 - Ensino Fundamental	3.750.100,00		377.763,40		350.877,89		350.877,89	
10.2.3 - Educação de Jovens e Adultos	0,00		0,00		0,00		0,00	
10.2.4 - Educação Especial	0,00		0,00		0,00		0,00	
10.2.5 - Administração Geral	0,00		0,00		0,00		0,00	
10.2.6 - Transporte (Escolar)	0,00		0,00		0,00		0,00	
10.2.7 - Outras	0,00		0,00		0,00		0,00	

DESPESAS CUSTEADAS COM RECEITAS DO FUNDEB RECEBIDAS NO EXERCÍCIO	DESPESAS EMPENHADAS		DESPESAS LIQUIDADAS		DESPESAS PAGAS		INSCRITAS EM RESTOS A PAGAR		INSCR. EM RESTOS A PAGAR NAO PROC.		DESP. LIQUID/EMPE NHADAS EM VL SUP.	
	Até o Bimestre	(d)	Até o Bimestre	(e)	Até o Bimestre	(f)	Até o Bimestre	(g)	(SEM DISPONIB.DE	(CAIXA) (7)	(h)	NO EXERC.(9) (i)
11 - TOTAL DAS DESPESAS CUSTEADAS COM RECURSOS DO FUNDEB RECEBIDAS NO EXERCÍCIO	10.335.621,76		8.595.446,78		8.432.821,90		8.432.821,90					1.215.677,50
11.1- Total das despesas custeadas com FUNDEB - impostos e transferências de imp	5.420.695,05		4.752.741,01		4.671.076,06		4.671.076,06					408.479,97
11.2- Total das despesas custeadas com FUNDEB - Complementação da União - VAAF	3.734.132,80		2.970.136,82		2.913.949,30		2.913.949,30					969.574,56
11.3- Total das despesas custeadas com FUNDEB - Complementação da União - VAAT	1.180.793,91		872.568,95		847.796,54		847.796,54					38.870,04
11.4- Total das despesas custeadas com FUNDEB - Complementação da União - VAAR	0,00		0,00		0,00		0,00					0,00
12 - Total das despesas do FUNDEB com profissionais de educação básica	9.957.858,36		8.244.568,89		8.081.944,01		8.081.944,01					0,00
13 - Total das despesas custeadas com FUNDEB - complementação da União - VAAT aplicadas na educação infantil	545.020,19		404.481,15		389.985,84		389.985,84					0,00

14 - Total das despesas custeadas com FUNDEB - complementação da União - VAAT aplicadas em Despesa de Capital				0,00	0,00	0,00								0,00
---	--	--	--	------	------	------	--	--	--	--	--	--	--	------

INDICADORES - Art.212-A, Inciso XI e Parágrafo 3º - Constituição Federal	VALOR EXIGIDO (j)	VALOR APLICADO (k)	VALOR APOS DEDUÇÕES (l)	VALOR CONSIDERADO APLICADO (m)	% APLICADO
15 - Mínimo de 70% do FUNDEB na Remuneração dos profissionais da educação básica	6.243.088,03	8.244.568,89	8.244.568,89		92,44
16 - Percentual da Complementação da União ao FUNDEB (VAAT) educação infantil (INDICA	285.480,97	404.481,15	404.481,15		35,42
17 - Mínimo de 15% da complementação da União ao FUNDEB - VAAT em Despesas de Capital	171.288,58	0,00	0,00		0,00

INDICADOR - Art.25, Parágrafo 3º - Lei nº 14.113, de 2020 - (Máximo de 10% de Superávit)3	VALOR MÁXIMO PERMITIDO (n)	VALOR NÃO APLICADO (o)	VALOR APOS AJUSTE (p)	VALOR NÃO APLICADO EXCEDENTE AO MÁXIMO PERMITIDO (q)	% NÃO APLICADO (r)
18 - Total da receita recebida e não aplicada no exercício	911.994,43	524.497,48	524.497,48	0,00	5,75

INDICADOR - Art.25, Parágrafo 3º - Lei nº 14.113, de 2020 - (Aplicação do Superávit de Exercício Anterior)3	VALOR SUPERÁVIT PERMITIDO NO EXERCÍCIO ANTERIOR (s)	VALOR NÃO APLICADO NO EXERCÍCIO ANTERIOR (t)	VALOR SUPERÁVIT APLICADO ATÉ O PRIMEIRO QUADRIMESTRE (u)	VALOR APLICADO APOS O PRIMEIRO QUADRIMESTRE (v)	VALOR SUPERÁVIT PERMIT. EXERC. ANT. NÃO APLICADO NO EXERCÍCIO ATUAL (x)
19 - Total das Despesas custeadas com Superávit do FUNDEB	0,00	0,00	0,00	0,00	0,00
19.1- Total das despesas custeadas com FUNDEB - impostos e transferências de impostos	0,00	0,00	0,00	0,00	0,00
19.2- Total das Despesas custeadas com FUNDEB - complementação da União (VAAT + VAAT + VAAR)	0,00	0,00	0,00	0,00	0,00

[Handwritten signatures and marks in blue ink]

DESPESAS COM MANUTENÇÃO E DESENVOLVIMENTO DO ENSINO - MDE - CUSTEADAS COM RECEITA DE IMPOSTOS (EXCETO FUNDEB)									
DESPESAS COM AÇÕES TÍPICAS DE MDE - RECEITAS DE IMPOSTOS - EXCETO FUNDEB	DOTAÇÃO ATUALIZADA	DESPESAS EMPENHADAS Até o Bimestre	DESPESAS LIQUIDADAS Até o Bimestre	DESPESAS PAGAS Até o Bimestre	(Por Área de Atuação)6				
					(c)	(d)	(e)	(f)	(g)
20 - TOTAL DAS DESPESAS COM AÇÕES TÍPICAS DE MDE CUSTEADAS COM RECEITAS DE IMPOSTOS	2.858.962,50	1.213.017,83	936.797,08	923.810,18					
20.1 - Educação Infantil	740.000,00	100.000,00	83.177,73	81.527,07					
20.2 - Ensino Fundamental	1.933.962,50	963.017,83	790.382,14	779.045,90					
20.3 - Educação de Jovens e Adultos	0,00	0,00	0,00	0,00					
20.4 - Educação Especial	0,00	0,00	0,00	0,00					
20.5 - Administração Geral	0,00	0,00	0,00	0,00					
20.6 - Transporte (Escolar)	0,00	0,00	0,00	0,00					
20.7 - Outras	185.000,00	150.000,00	63.237,21	63.237,21					

DESPESAS COM MANUTENÇÃO E DESENVOLVIMENTO DO ENSINO - MDE - CUSTEADAS COM RECEITA DE IMPOSTOS E COM RECURSOS DO FUNDEB									
DESPESAS COM AÇÕES TÍPICAS DE MDE - RECEITAS DE IMPOSTOS E RECURSOS DO FUNDEB	DOTAÇÃO ATUALIZADA	DESPESAS EMPENHADAS Até o Bimestre	DESPESAS LIQUIDADAS Até o Bimestre	DESPESAS PAGAS Até o Bimestre	(Por Área de Atuação)6				
					(c)	(d)	(e)	(f)	(g)
21 - TOTAL DAS DESPESAS COM AÇÕES TÍPICAS DE MDE CUSTEADAS COM RECEITAS DE IMPOSTOS E	27.512.612,50	11.398.639,59	9.469.006,65	9.293.394,87					
21.1 - EDUCAÇÃO INFANTIL	8.280.260,00	906.986,72	724.552,56	708.406,59					
21.1.1 - Creche	0,00	671.147,27	525.229,63	516.694,18					
21.1.2 - Pré-escola	8.280.260,00	235.839,45	199.322,93	191.712,41					
21.2 - ENSINO FUNDAMENTAL	19.232.352,50	10.491.652,87	8.744.454,09	8.584.988,28					

APIURAÇÃO DAS DESPESAS PARA FINS DE LIMITE MÍNIMO CONSTITUCIONAL		VALOR
22 - (+) TOTAL DAS DESPESAS DE MDE CUSTEADAS COM RECURSOS DE IMPOSTOS = (L20(d ou e))		936.797,08
23 - (+) TOTAL DAS RECEITAS TRANSFERIDAS AO FUNDEB = (L4)		2.014.377,75
24 - (-) RECEITAS DO FUNDEB NÃO UTILIZADAS NO EXERCÍCIO, EM VALOR SUPERIOR A 10% = L(18q)		0,00
25 - (-) SUPERÁVIT PERMITIDO NO EXERCÍCIO IMEDIATAMENTE ANTERIOR NÃO APLICADO NO EXERCÍCIO ATUAL = L19.1(x)		0,00
26 - (-) RESTOS A PAGAR NÃO PROCESSADOS INSCRITOS NO EXERCÍCIO SEM DISPONIBILIDADE FINANCEIRA DE RECURSOS DE IMPOSTOS4		0,00

27 - (-) CANCELAMENTO, NO EXERCÍCIO, DE RESTOS A PAGAR INSCRITOS COM DISPONIBILIDADE FINANCEIRA DE RECURSOS DE IMPOSTOS VINCULADOS AO ENSINO
 = (L30.1.(af)) + (L30.2.(af))) | | | | 0,00

28 - TOTAL DAS DESPESAS PARA FINS DE LIMITE ((22 + 23) - 24 - 25 - 26 - 27) | | | | 2.951.174,83

APURAÇÃO DO LIMITE MÍNIMO CONSTITUCIONAL(2 e 5)		VALOR		VALOR		% APLICADO	
	(z)	(aa)	(ab)				

29 - APLICAÇÃO EM MDE SOBRE A RECEITA RESULTANTE DE IMPOSTOS | 2.808.957,53 | 2.951.174,83 | 26,27

RESTOS A PAGAR INSCRITOS EM EXERCÍCIOS ANTERIORES COM DISPONIBILIDADE FINANCEIRA DE RECURSOS DE IMPOSTOS E DO FUNDEB8

	SALDO INICIAL (ac)	RP LIQUIDADOS (ad)	RP PAGOS (ae)	RP CANCELADOS (af)	SALDO FINAL (ag) = (ac)-(ae)-(af)
--	--------------------	--------------------	---------------	--------------------	-----------------------------------

30 - RESTOS A PAGAR DE DESPESAS COM MDE	813.104,41	0,00	65.827,41	0,00	747.277,00
30.1 - Executadas com recursos de impostos e transferências de impostos	146.944,25	0,00	65.827,41	0,00	81.116,84
30.2 - Executadas com recursos do FUNDEB - Impostos	656.233,08	0,00	0,00	0,00	656.233,08
30.3 - Executadas com recursos do FUNDEB - complementação da União (VAAT + VAAF + VAAR)	9.927,08	0,00	0,00	0,00	9.927,08

OUTRAS INFORMAÇÕES PARA CONTROLE

RECEITAS ADICIONAIS PARA FINANCIAMENTO DO ENSINO

	PREVISÃO ATUALIZADA (a)	RECEITAS REALIZADAS Até o Bimestre (b)
--	-------------------------	--

31 - TOTAL DAS RECEITAS ADICIONAIS PARA FINANCIAMENTO DO ENSINO	4.089.500,00	657.916,34
31.1 - RECEITAS DE TRANSFERÊNCIAS DO FNDE (INCLUINDO RENDIMENTOS DE APLICAÇÃO FINANCEIRA)	2.352.000,00	463.203,84
31.1.1 - Salário-Educação	450.000,00	273.612,13
31.1.2 - PDDE	50.000,00	0,00
31.1.3 - PNAE	600.000,00	148.124,40
31.1.4 - PNATE	500.000,00	41.211,33
31.1.5 - Outras transferências do FNDE	752.000,00	255,98
31.2 - RECEITAS DE TRANSFERÊNCIAS DE CONVÊNIO	400.000,00	0,00
31.3 - RECEITA DE ROYALTIES DESTINADAS À EDUCAÇÃO	337.500,00	84.498,28
31.4 - RECEITA DE OPERAÇÕES DE CRÉDITO VINCULADAS À EDUCAÇÃO	0,00	0,00
31.5 - OUTRAS RECEITAS PARA FINANCIAMENTO DO ENSINO	1.000.000,00	110.214,22



	DOTAÇÃO		DESPESAS EMPENHADAS		DESPESAS LIQUIDADAS		DESPESAS PAGAS	
	ATUALIZADA	(c)	Até o Bimestre	(d)	Até o Bimestre	(e)	Até o Bimestre	(f)
OUTRAS DESPESAS COM EDUCAÇÃO (Por Área de Atuação)6								
32 - TOTAL DAS OUTRAS DESPESAS COM EDUCAÇÃO	4.073.500,00		475.166,99		229.868,02		229.868,02	
32.1 - EDUCAÇÃO INFANTIL	737.000,00		0,00		0,00		0,00	
32.2 - ENSINO FUNDAMENTAL	2.556.500,00		286.227,25		170.751,64		170.751,64	
32.3 - ENSINO MÉDIO	0,00		0,00		0,00		0,00	
32.4 - ENSINO SUPERIOR	0,00		0,00		0,00		0,00	
32.5 - ENSINO PROFISSIONAL	0,00		0,00		0,00		0,00	
32.6 - ENSINO DE JOVENS E ADULTOS	0,00		0,00		0,00		0,00	
32.7 - EDUCAÇÃO ESPECIAL	0,00		0,00		0,00		0,00	
32.8 - OUTRAS	780.000,00		188.939,74		59.116,38		59.116,38	

	DOTAÇÃO		DESPESAS EMPENHADAS		DESPESAS LIQUIDADAS		DESPESAS PAGAS	
	ATUALIZADA	(c)	Até o Bimestre	(d)	Até o Bimestre	(e)	Até o Bimestre	(f)
TOTAL GERAL DAS DESPESAS COM EDUCAÇÃO								
33 - TOTAL GERAL DAS DESPESAS COM EDUCAÇÃO (10 + 20 + 32)	31.771.112,50		12.566.909,95		10.129.309,09		9.948.961,51	
33.1 - Despesas Correntes	24.932.017,50		12.528.257,45		10.100.646,79		9.920.299,21	
33.1.1 - Pessoa] Ativo	19.107.055,00		10.704.187,48		8.824.954,55		8.649.546,77	
33.1.2 - Pessoa] Inativo	0,00		0,00		0,00		0,00	
33.1.3 - Transferências às instituições comunitárias, confessionais ou filantrópicas sem fins lucrativos	0,00		0,00		0,00		0,00	
33.1.4 - Outras Despesas Correntes	5.824.962,50		1.824.069,97		1.275.692,24		1.270.752,44	
33.2 - Despesas de Capital	6.839.095,00		38.652,50		28.662,30		28.662,30	
33.2.1 - Transferências às instituições comunitárias, confessionais ou filantrópicas sem fins lucrativos	0,00		0,00		0,00		0,00	
33.2.2 - Outras Despesas de Capital	6.839.095,00		38.652,50		28.662,30		28.662,30	

FUNDEB		SALÁRIO EDUCAÇÃO	
(ae)	(af)	(ae)	(af)
3.044,99			0,00

35 - (+) INGRESSO DE RECURSOS ATÉ O BIMESTRE (Orçamentário)		9.119.944,26		273.612,13
36 - (-) PAGAMENTOS EFETUADOS ATÉ O BIMESTRE (Orçamentário e restos a pagar)		8.432.821,90		127.233,20
37 - (=) DISPONIBILIDADE FINANCEIRA ATÉ O BIMESTRE		690.167,35		146.378,93
38 - (+) AJUSTES POSITIVOS (RETENÇÕES E OUTROS VALORES EXTRAORÇAMENTÁRIOS)		0,00		0,00
39 - (-) AJUSTES NEGATIVOS (OUTROS VALORES EXTRAORÇAMENTÁRIOS)		0,00		0,00
40 - (=) SALDO FINANCEIRO CONCILIADO(Saldo Bancário)		690.167,35		146.378,93

FONTE: SISTEMA: Aspec Informática - UNIDADE RESPONSÁVEL: Prefeitura Municipal de Curuá - DATA DA EMISSÃO: 29/05/2024 - HORA DA EMISSÃO: 16:07:31

- 1 Os valores informados devem corresponder ao efetivamente transferido. Os percentuais correspondem ao disposto na legislação.
- 2 Limites mínimos anuais a serem cumpridos no encerramento do exercício.
- 3 ART. 25, parágrafo 3º, Lei 14.113/2020: Até 10% (dez por cento) dos recursos recebidos à conta dos Fundos, inclusive relativos à complementação da União, nos termos do parágrafo 2º do art. 16 desta Lei, poderão ser utilizados no primeiro quadrimestre do exercício imediatamente subsequente, mediante abertura de crédito adicional.
- 4 Os valores referentes à parcela dos Restos a Pagar inscritos sem disponibilidade financeira deverão ser informados somente no RREO do último bimestre do exercício.
- 5 Nos cinco primeiros bimestres do exercício o acompanhamento será feito com base na despesa liquidada. No último bimestre do exercício, o valor deverá corresponder ao total da despesa empenhada.
- 6 As linhas representam áreas de atuação e não correspondem exatamente às subfunções da Função Educação. As despesas classificadas nas demais subfunções típicas e nas subfunções atípicas deverão ser rateadas para essas áreas de atuação.
- 7 Valor inscrito em RPNP sem disponibilidade de caixa, que não será considerado na apuração dos indicadores e limites. Para as linhas 15, 16 e 17, deverá ser comparado o total inscrito em RPNP com a disponibilidade de caixa por fonte de recursos. Para a linha 14, deverá ser verificada a diferença entre a disponibilidade nas Fontes do Fundeb e os RPNP referentes a essas despesas. Para a linha 18, deverá ser verificada a diferença entre as disponibilidades na Fonte VAAT e os RPNP dessas despesas.
- 8 Controle da execução de restos a pagar considerados no cumprimento do limite mínimo dos exercícios anteriores.
- 9 Nesta coluna não devem ser informados valores inferiores a 0 (zero).
- 10 Essa coluna não deve conter percentual superior a 100%. Caso isso ocorra, em razão de valores informados na coluna (i), os percentuais devem ser ajustados para 100%.

GIVANILDO PICANCO MARTINHO
Prefeito

ROOSEVELT JOSÉ DA SILVA SOUSA
Contador Geral

MANOEL WÁLDIO NETO
Secretário Municipal de Administração

ROBERTA SILVA DA COSTA
Controlador Interno Dec.430/2021

R\$ 1,00

RREO - ANEXO XII (LC 141/2012, art.35)

RECEITAS RESULTANTES DE IMPOSTOS E TRANSFERÊNCIAS CONSTITUCIONAIS E LEGAIS	PREVISÃO		RECEITAS REALIZADAS					
	INICIAL	ATUALIZADA	ATÉ O BIMESTRE	%				
	(a)	(b)	(b/a)x100					
RECEITA DE IMPOSTOS (I)	1.186.000,00	1.186.000,00	661.999,16	55,82				
Receita Resultante do Imposto Predial e Territorial Urbano - IPTU	84.000,00	84.000,00	5.518,10	6,57				
Receita Resultante do Imposto sobre Transmissão Inter Vivos - ITBI	34.000,00	34.000,00	856,94	2,52				
Receita Resultante do Imposto sobre Serviços de Qualquer Natureza - ISS	368.000,00	368.000,00	140.249,57	38,11				
Receita Resultante do Imposto de Renda e Provento de Qualquer Natureza Retido na Fonte - IRRF	700.000,00	700.000,00	515.374,55	73,62				
RECEITAS DE TRANSFERÊNCIAS CONSTITUCIONAIS E LEGAIS (II)	26.700.000,00	26.700.000,00	10.573.830,96	39,60				
Cota Parte FPM	20.500.000,00	20.500.000,00	7.562.021,05	36,89				
Cota Parte ITR	5.000,00	5.000,00	161,05	3,22				
Cota Parte IPVA	140.000,00	140.000,00	14.746,32	10,53				
Cota Parte ICMS	6.000.000,00	6.000.000,00	2.943.035,09	49,05				
Cota Parte IPI - Exportação	55.000,00	55.000,00	53.867,45	97,94				
Outras Transferências Compensações Financeiras Provenientes de Impostos e Transferências Constitucionais	0,00	0,00	0,00	0,00				
TOTAL DAS RECEITAS RESULTANTES DE IMPOSTOS E TRANSFERÊNCIAS CONSTITUCIONAIS E LEGAIS (III) = I+II	27.886.000,00	27.886.000,00	11.235.830,12	40,29				
DESPESAS COM AÇÕES E SERVIÇOS PÚBLICOS DE SAÚDE (ASPS) POR SUBFUNÇÕES E CATEGORIA ECONÔMICA	DOTAÇÃO		DESPESAS EMPENHADAS		DESPESAS LIQUIDADAS		DESPESAS PAGAS	
	INICIAL	ATUALIZADA	ATÉ O BIMESTRE	%	ATÉ O BIMESTRE	%	ATÉ O BIMESTRE	%
	(c)	(c)	(d)	(d/c)x100	(e)	(e/c)x100	(f)	(f/c)x100
ATENÇÃO BÁSICA (IV)	4.125.900,00	4.405.900,00	3.498.738,22	79,41	2.147.006,32	48,73	1.967.241,63	44,65
Despesas Correntes	4.005.900,00	4.305.900,00	3.483.228,22	80,89	2.147.006,32	49,86	1.967.241,63	45,69
Despesas de Capital	120.000,00	100.000,00	15.510,00	15,51	0,00	0,00	0,00	0,00
ASSISTÊNCIA HOSPITALAR E AMBULATORIAL (V)	0,00	0,00	0,00	0,00	0,00	0,00	0,00	0,00
Despesas Correntes	0,00	0,00	0,00	0,00	0,00	0,00	0,00	0,00
Despesas de Capital	0,00	0,00	0,00	0,00	0,00	0,00	0,00	0,00
SUORTE PROFILÁTICO E TERAPÊUTICO (VI)	45.000,00	45.000,00	6.864,40	15,25	6.864,40	15,25	6.864,40	15,25
Despesas Correntes	45.000,00	45.000,00	6.864,40	15,25	6.864,40	15,25	6.864,40	15,25
Despesas de Capital	0,00	0,00	0,00	0,00	0,00	0,00	0,00	0,00
VIGILÂNCIA SANITÁRIA (VII)	0,00	0,00	0,00	0,00	0,00	0,00	0,00	0,00
Despesas Correntes	0,00	0,00	0,00	0,00	0,00	0,00	0,00	0,00

RELATÓRIO RESUMIDO DA EXECUÇÃO ORÇAMENTÁRIA
 DEMONSTRATIVO DAS RECEITAS E DESPESAS COM
 AÇÕES E SERVIÇOS PÚBLICOS DE SAÚDE
 ORÇAMENTOS FISCAL E DA SEGURIDADE SOCIAL
 2º bimestre de 2024 (Março a Abril)

VIGILÂNCIA EPIDEMIOLÓGICA (VIII)	0,00	0,00	0,00	0,00	0,00	0,00	0,00	0,00	0,00	0,00	0,00	0,00	0,00
Despesas Correntes	0,00	0,00	0,00	0,00	0,00	0,00	0,00	0,00	0,00	0,00	0,00	0,00	0,00
Despesas de Capital	0,00	0,00	0,00	0,00	0,00	0,00	0,00	0,00	0,00	0,00	0,00	0,00	0,00
ALIMENTAÇÃO E NUTRIÇÃO (IX)	0,00	0,00	0,00	0,00	0,00	0,00	0,00	0,00	0,00	0,00	0,00	0,00	0,00
Despesas Correntes	0,00	0,00	0,00	0,00	0,00	0,00	0,00	0,00	0,00	0,00	0,00	0,00	0,00
Despesas de Capital	0,00	0,00	0,00	0,00	0,00	0,00	0,00	0,00	0,00	0,00	0,00	0,00	0,00
OUTRAS SUBFUNÇÕES (X)	122.000,00	142.000,00	135.000,00	135.000,00	95,07	48.467,30	34,13	36.255,99	25,53	48.467,30	34,13	36.255,99	25,53
Despesas Correntes	122.000,00	142.000,00	135.000,00	135.000,00	95,07	48.467,30	34,13	36.255,99	25,53	48.467,30	34,13	36.255,99	25,53
Despesas de Capital	0,00	0,00	0,00	0,00	0,00	0,00	0,00	0,00	0,00	0,00	0,00	0,00	0,00

TOTAL (XI)=(IV+V+VI+VII+VIII+IX+X) | 4.292.900,00 | 4.592.900,00 | 3.640.602,62 | 79,27 | 2.202.338,02 | 47,95 | 2.010.362,02 | 43,77 |

APURAÇÃO DO CUMPRIMENTO DO LIMITE MÍNIMO PARA APLICAÇÃO EM ASPS

Total das Despesas com ASPS (XII)=(XI)	3.640.602,62	2.202.338,02	2.010.362,02
(-) Restos a Pagar Não Processados inscritos indevidamente no exercício sem Disponibilidade Financeira (XIII)	0,00	0,00	0,00
(-) Despesas Custeadas com Recursos Vinculados à Parcela do Percentual Mínimo que não foi Aplicada em ASPS em Exercícios Anteriores (XIV)	0,00	0,00	0,00
(-) Despesas Custeadas com Disponibilidade de Caixa Vinculada aos Restos a Pagar Cancelados (XV)	0,00	0,00	0,00
(=) VALOR APLICADO EM ASPS (XVI) = (XII - XIII - XIV - XV)	3.640.602,62	2.202.338,02	2.010.362,02

Despesa Mínima a ser Aplicada em ASPS (XVII) = (XIII) x 15% (LC 141/2012) | 1.685.374,52

Despesa Mínima a ser Aplicada em ASPS (XVIII) = (XIII) x 15,00% (Lei Orgânica Municipal) | 1.685.374,52

Diferença entre o Valor Aplicado e a Despesa Mínima a ser Aplicada (XVIII) = (XVI) (d ou e) - XVII | 516.963,50

Límite não Cumprido (XIX) = (XVIII) (Quando valor for inferior a zero) | 0,00

PERCENTUAL DA RECEITA DE IMPOSTOS E TRANSFERÊNCIAS CONSTITUCIONAIS E LEGAIS APLICADO EM ASPS (XVI / III)*100 (mínimo de 15% conforme LC nº 141/2012 ou % da Lei Orgânica Municipal) | 19,60

CONTROLE DO VALOR REFERENTE AO PERCENTUAL MÍNIMO NÃO CUMPRIDO EM EXERCÍCIOS ANTERIORES PARA	LIMITE NÃO CUMPRIDO	Despesas Custeadas no Exercício de Referência	SALDO FINAL

	(h)	(i)	(j)	(k)	(l)=(h-i ou j)
Diferença de limite não cumprido em 2024	0,00	0,00	0,00	0,00	0,00
Diferença de limite não cumprido em 2023	0,00	0,00	0,00	0,00	0,00
Diferença de limite não cumprido em Exercícios Anteriores	0,00	0,00	0,00	0,00	0,00
TOTAL DA DIFERENÇA DE LIMITE NÃO CUMPRIDO EM EXERCÍCIOS ANTERIORES (XX)	0,00	0,00	0,00	0,00	0,00

EXECUÇÃO DE RESTOS A PAGAR

	(m)	(n)	(o)	(p)	(q)	(r)	(s)	(t)	(u)	(v)=(o+q)-u
EXERCÍCIO DO EMPENHO	Valor Mínimo p/aplicação em ASPs no exercício	Valor aplicado em ASPs no exercício	Valor aplicado além do limite mínimo se < 0	Total inscrito em RP no exercício	RPM Inscrições Indevidamente em RP no exercício	Valor inscrito em RP considerado no limite	Total de RP pagos	Total de RP a pagar	Total de RP cancelados ou prescritos	Diferença entre valor aplicado além do limite e o total de RP cancelados
Empenhos de 2024	0,00	0,00	0,00	0,00	0,00	0,00	0,00	0,00	0,00	0,00
Empenhos de 2023	0,00	0,00	0,00	0,00	0,00	0,00	0,00	0,00	0,00	0,00
Empenhos de 2022	0,00	0,00	0,00	0,00	0,00	0,00	0,00	0,00	0,00	0,00
Empenhos de 2021	0,00	0,00	0,00	0,00	0,00	0,00	0,00	0,00	0,00	0,00
Empenhos de 2020 e anteriores	0,00	0,00	0,00	0,00	0,00	0,00	0,00	0,00	0,00	0,00

TOTAL DOS RESTOS A PAGAR CANCELADOS OU PRESCRITOS ATÉ O FINAL DO EXERCÍCIO ATUAL QUE AFETARAM O CUMPRIMENTO DO LIMITE (XXI)

TOTAL DOS RESTOS A PAGAR CANCELADOS OU PRESCRITOS ATÉ O FINAL DO EXERCÍCIO ANTERIOR QUE AFETARAM O CUMPRIMENTO DO LIMITE (XXII)

TOTAL DOS RESTOS A PAGAR CANCELADOS OU PRESCRITOS NO EXERCÍCIO ATUAL QUE AFETARAM O CUMPRIMENTO DO LIMITE (XXIII) = (XXI - XXII)

CONTROLE DE RESTOS A PAGAR CANCELADOS OU PRESCRITOS CONSIDERADOS PARA FINS DE APLICAÇÃO DA	LIMITE NÃO CUMPRIDO		SALDO INICIAL	Despesas Custeadas no Exercício de Referência		SALDO FINAL (não aplicado)
	(w)	(x)		Empenhadas (y)	Pagas (z)	
DISPONIBILIDADE DE CAIXA CONFORME ARTIGO 24 Parágrafo 1º e 2º DA LC 141/2012						
Restos a pagar cancelados ou prescritos em 2024 a serem compensados (XXIV)	0,00	0,00	0,00	0,00	0,00	0,00
Restos a pagar cancelados ou prescritos em 2023 a serem compensados (XXV)	0,00	0,00	0,00	0,00	0,00	0,00
Restos a pagar cancelados ou prescritos em exercícios anteriores a serem compensados (XXVI)	0,00	0,00	0,00	0,00	0,00	0,00
TOTAL DE RESTOS A PAGAR CANCELADOS OU PRESCRITOS A COMPENSAR (XXVII)	0,00	0,00	0,00	0,00	0,00	0,00
RECEITAS ADICIONAIS PARA O FINANCIAMENTO DA SAÚDE NÃO COMPUTADAS NO CÁLCULO DO MÍNIMO						
	PREVISÃO INICIAL	PREVISÃO ATUALIZADA	ATÉ O BIMESTRE	RECEITAS REALIZADAS		
	(w)	(c)	(d)	(d/c)*100		
RECEITAS DE TRANSFERÊNCIAS PARA A SAÚDE (XXVIII)	6.180.000,00	6.180.000,00	2.570.373,16	41,59		
Provenientes da União	5.280.000,00	5.280.000,00	2.351.814,18	44,54		
Provenientes do Estado	900.000,00	900.000,00	218.558,98	24,28		
Provenientes de Outros Municípios	0,00	0,00	0,00	0,00		
RECEITAS DE OPERAÇÕES DE CRÉDITO INTERNAS E EXTERNAS VINCULADAS A SAÚDE (XXIX)	0,00	0,00	0,00	0,00		
OUTRAS RECEITAS (XXX)	112.500,00	112.500,00	63.786,28	56,70		
TOTAL DE RECEITAS ADICIONAIS PARA FINANCIAMENTO DA SAÚDE (XXXI)=(XXVIII+XXIX+XXX)	6.292.500,00	6.292.500,00	2.634.159,44	41,86		
DESPESAS COM SAÚDE POR SUBFUNÇÕES E CATEGORIA ECONÔMICA						
	DOTAÇÃO INICIAL	DOTAÇÃO ATUALIZADA	DESPESAS EMPENHADAS	DESPESAS LIQUIDADAS	DESPESAS PAGAS	
	(c)	(c)	ATÉ O BIMESTRE	ATÉ O BIMESTRE	ATÉ O BIMESTRE	%
			(d)	(e)	(f)	(f/c)*100
NÃO COMPUTADAS NO CÁLCULO DO MÍNIMO			(d/c)*100	(e/c)*100	(f/c)*100	
ATENÇÃO BÁSICA (XXXII)	5.923.500,00	5.503.500,00	3.195.683,87	58,07	1.832.798,23	33,30
Despesas Correntes	4.842.000,00	4.752.000,00	2.958.709,35	62,26	1.595.823,71	33,58
Despesas de Capital	1.081.500,00	751.500,00	236.974,52	31,53	236.974,52	31,53
ASSISTÊNCIA HOSPITALAR E AMBULATORIAL (XXXIII)	0,00	0,00	0,00	0,00	0,00	0,00
Despesas Correntes	0,00	0,00	0,00	0,00	0,00	0,00
Despesas de Capital	0,00	0,00	0,00	0,00	0,00	0,00

Despesas Correntes	140.000,00	255.000,00	233.001,09	91,37	133.317,09	52,28	119.301,95	46,79
Despesas de Capital	0,00	0,00	0,00	0,00	0,00	0,00	0,00	0,00
VIGILÂNCIA SANITÁRIA (XXXV)	29.000,00	29.000,00	0,00	0,00	0,00	0,00	0,00	0,00
Despesas Correntes	29.000,00	29.000,00	0,00	0,00	0,00	0,00	0,00	0,00
Despesas de Capital	0,00	0,00	0,00	0,00	0,00	0,00	0,00	0,00
VIGILÂNCIA EPIDEMIOLÓGICA (XXXVI)	200.000,00	365.000,00	352.038,80	96,45	96.922,79	26,55	94.423,08	25,87
Despesas Correntes	200.000,00	365.000,00	352.038,80	96,45	96.922,79	26,55	94.423,08	25,87
Despesas de Capital	0,00	0,00	0,00	0,00	0,00	0,00	0,00	0,00
ALIMENTAÇÃO E NUTRIÇÃO (XXXVII)	0,00	0,00	0,00	0,00	0,00	0,00	0,00	0,00
Despesas Correntes	0,00	0,00	0,00	0,00	0,00	0,00	0,00	0,00
Despesas de Capital	0,00	0,00	0,00	0,00	0,00	0,00	0,00	0,00
OUTRAS SUBFUNÇÕES (XXXVIII)	0,00	0,00	0,00	0,00	0,00	0,00	0,00	0,00
Despesas Correntes	0,00	0,00	0,00	0,00	0,00	0,00	0,00	0,00
Despesas de Capital	0,00	0,00	0,00	0,00	0,00	0,00	0,00	0,00
TOTAL DAS DESPESAS NÃO COMPUTADAS NO CÁLCULO DO MÍNIMO (XXXIX)=(XXXII+XXXIII+XXXIV+XXXV+XXXVI+XXXVII+XXXVIII)	6.292.500,00	6.152.500,00	3.780.723,76	61,45	2.063.038,11	33,53	2.028.221,14	32,97

DESPESAS TOTAIS COM SAÚDE EXECUTADAS COM RECURSOS PRÓPRIOS E COM RECURSOS TRANSFERIDOS DE OUTROS ENTES	DOTAÇÃO INICIAL	DOTAÇÃO ATUALIZADA (c)	DESPESAS EMPENHADAS		DESPESAS LIQUIDADAS		DESPESAS PAGAS	
			ATÉ O BIMESTRE (d)	% (d/c)x100	ATÉ O BIMESTRE (e)	% (e/c)x100	ATÉ O BIMESTRE (f)	% (f/c)x100
ATENÇÃO BÁSICA (XI)=(IV + XXXII)	10.049.400,00	9.909.400,00	6.694.422,09	67,56	3.979.804,55	40,16	3.781.737,74	38,16
ASSISTÊNCIA HOSPITALAR E AMBULATORIAL (XLI)=(V + XXXIII)	0,00	0,00	0,00	0,00	0,00	0,00	0,00	0,00
SUporte Profilático e Terapêutico (XLII)=(VI + XXXIV)	185.000,00	300.000,00	239.865,49	79,96	140.181,49	46,73	126.166,35	42,06
VIGILÂNCIA SANITÁRIA (XLIII)=(VII + XXXV)	29.000,00	29.000,00	0,00	0,00	0,00	0,00	0,00	0,00
VIGILÂNCIA EPIDEMIOLÓGICA (XLIV)=(VIII + XXXVI)	200.000,00	365.000,00	352.038,80	96,45	96.922,79	26,55	94.423,08	25,87
ALIMENTAÇÃO E NUTRIÇÃO (XLV)=(XIX + XXXVII)	0,00	0,00	0,00	0,00	0,00	0,00	0,00	0,00
OUTRAS SUBFUNÇÕES (XLVI)=(X + XXXVIII)	122.000,00	142.000,00	135.000,00	95,07	48.467,30	34,13	36.255,99	25,53
TOTAL DAS DESPESAS COM SAÚDE (XLVII)=(XI + XXXIX)	10.585.400,00	10.745.400,00	7.421.326,38	69,07	4.265.376,13	39,69	4.038.583,16	37,58

No último bimestre do exercício, o valor deverá corresponder ao total da despesa empenhada.

(2) Até o exercício de 2018, o controle da execução dos restos a pagar considerava apenas os valores dos restos a pagar não processados (regra antiga).
A partir do exercício de 2019, o controle da execução dos restos a pagar considera os restos a pagar processados e não processados (regra nova).



GIVANILDO PICANCO MARINHO
Prefeito



ROOSEVELT JOSÉ DA SILVA SOUSA
Contador Geral



MANOEL OVIDIO NETO
Secretario Municipal de Administração



ROBERTA SILVA DA COSTA
Controle Interno Dec.430/2021

FONTE: SISTEMA: Aspec Informática - Unidade Responsável: Prefeitura Municipal de Curuá - DATA DA EMISSÃO: 29/05/2024 - HORA DA EMISSÃO: 16:07:31

NOTA:

 GIVANILDO PICANCO MARINHO Prefeito	 ROOSEVELT JOSÉ DA SILVA SOUSA Contador Geral
 MANOEL OVIDIO NETO Secretário Municipal de Administração	 ROBERTA SILVA DA COSTA Controle Interno Dec.430/2021

RREO - Anexo 14 (LRF, Art. 48)

R\$ 1,00

BALANÇO ORÇAMENTÁRIO		Até o Bimestre
RECEITAS		
Previsão Inicial		63.624.000,00
Previsão Atualizada		63.624.000,00
Receitas Realizadas		22.528.018,21
Déficit Orçamentário		0,00
Saldos de Exercícios Anteriores (utilizados para créditos Adicionais)		16.550,00
DESPESAS		
Dotação Inicial		63.624.000,00
Dotação Atualizada		63.864.550,00
Despesas Empenhadas		30.402.583,22
Despesas Liquidadas		20.489.877,33
Despesas Pagas		19.968.187,13
Superávit Orçamentário		2.038.140,88
DESPESAS POR FUNÇÃO/SUBFUNÇÃO		
Despesas Empenhadas		30.402.583,22
Despesas Liquidadas		20.489.877,33
RECEITA CORRENTE LÍQUIDA - RCL		
Receita Corrente Líquida		59.263.912,13
Receita Corrente Líquida Ajustada para Cálculo dos Limites de Endividamento		59.263.912,13
Receita Corrente Líquida Ajustada para Cálculo dos Limites da Despesa com Pessoa		59.263.912,13
RECEITAS E DESPESAS DOS REGIMES PRÓPRIO DE PREVIDÊNCIA DOS SERVIDORES		
Fundo em Capitalização (PLANO PREVIDENCIÁRIO)		
Receitas Previdenciárias Realizadas		0,00
Despesas Previdenciárias Empenhadas		0,00
Despesas Previdenciárias Liquidadas		0,00
Despesas Previdenciárias Pagas		0,00
Resultado Previdenciário		0,00
Fundo em Repartição (PLANO FINANCEIRO)		

Despesas Previdenciárias Empenhada	0,00
Despesas Previdenciárias Liquidadas	0,00
Despesas Previdenciárias Pagas	0,00
Resultado Previdenciário	0,00

RESULTADOS PRIMÁRIO E NOMINAL	Meta fixada no		Resultado apurado		% em relação (b/a)
	Anexo de Metas		até o bimestre		
	Fiscais da LDO (a)	(b)	(b)	(b/a)	
Resultado Primário (sem RPPS) - Acima da linha	0,00	2.238.766,15		0,00	%
Resultado Nominal (sem RPPS) - Abaixo da linha	0,00	2.641.812,96		0,00	%

RESTOS A PAGAR POR PODER E MINISTÉRIO PÚBLICO	Inscrição	Cancelamento Até o Bimestre	Pagamento Até o Bimestre	Saldo a Pagar
RESTOS A PAGAR PROCESSADOS	2.039.628,53	0,00	273.301,08	1.766.327,45
Poder Executivo	2.018.260,26	0,00	273.301,08	1.744.959,18
Poder Legislativo	21.368,27	0,00	0,00	21.368,27
Poder Judiciário	0,00	0,00	0,00	0,00
Ministério Público	0,00	0,00	0,00	0,00
Defensoria Pública	0,00	0,00	0,00	0,00
RESTOS A PAGAR NÃO PROCESSADOS	195.132,73	0,00	44.501,27	150.631,46
Poder Executivo	192.732,73	0,00	44.501,27	148.231,46
Poder Legislativo	2.400,00	0,00	0,00	2.400,00
Poder Judiciário	0,00	0,00	0,00	0,00
Ministério Público	0,00	0,00	0,00	0,00
Defensoria Pública	0,00	0,00	0,00	0,00
TOTAL	2.234.761,26	0,00	317.802,35	1.916.958,91

DESPESAS COM MANUTENÇÃO E DESENVOLVIMENTO DO ENSINO	Valor Apurado		Limites Constitucionais Anuais	
	Até o Bimestre	no Exercício	% Mínimo a Aplicar	% Aplicado Até o Bimestre
Mínimo Anual de < 25% > das Receitas de Impostos na Manutenção e Desenvolvimento do Ensino	2.951.174,83		25%	26,27
Mínimo Anual de 70% do FUNDEB na Remuneração dos Profissionais da Educação Básica	8.244.568,89		70%	92,44
Percentual de 50% da Complementação da União ao FUNDEB (VAAT) na Educação Infantil	404.481,15		50%	35,42
Mínimo de 15% da Complementação da União ao FUNDEB (VAAT) em Despesa de Capital	0,00		15%	0,00

RECEITAS DE OPERAÇÕES DE CRÉDITO E DESPESAS DE CAPITAL	Valor Apurado no Exercício	Saldo não realizado
Receitas de Operações de Crédito		
Despesa de Capital Líquida		

PROJEÇÃO ATUARIAL DOS REGIMES DE PREVIDÊNCIA	EXERCÍCIO	100.º EXERCÍCIO	200.º EXERCÍCIO	350.º EXERCÍCIO
--	-----------	-----------------	-----------------	-----------------

Fundo em Capitalização (Plano Previdenciário)				
Receitas Previdenciárias				
Despesas Previdenciárias				
Resultado Previdenciário				
Fundo em Repartição (Plano Financeiro)				
Receitas Previdenciárias				
Despesas Previdenciárias				
Resultado Previdenciário				

[Handwritten signatures and initials in blue ink]

RECEITA DA ALIENAÇÃO DE ATIVOS E APLICAÇÃO DOS RECURSOS	Valor Apurado no Exercício	Saldo a Realizar
Receitas da Alienação de Ativos		

DESPESAS COM AÇÕES E SERVIÇOS PÚBLICOS DE SAÚDE	Valor Apurado		Limite Constitucional Anual	
	Até o Bimestre	% Mínimo a Aplicar no Exercício	% Aplicado Até o Bimestre	% Aplicado Até o Bimestre
Despesas com Ações e Serviços Públicos de Saúde executadas com recursos de impostos	2.202.338,02	15,00 %		19,60 %

DESPESAS DE CARÁTER CONTINUADO DERIVADAS DE PPP

Valor Apurado no Exercício Corrente

Total das Despesas Consideradas para o Limite / RCL (%)

FONTE: SISTEMA: Aspec Informática - UNIDADE RESPONSÁVEL: Prefeitura Municipal de Curuá - DATA DA EMISSÃO: 29/05/2024 - HORA DA EMISSÃO: 16:07:31

GIVANILDO PICANCO MARINHO
Prefeito

ROOSEVELT JOSE DA SILVA SOUSA
Contador Geral

MANOEL OVIDIO NETO
Secretario Municipal de Administração

ROBERTA SILVA DA COSTA
Controle Interno Dec.430/2021