

RELATÓRIO RESUMIDO DA EXECUÇÃO ORÇAMENTÁRIA
 BALANÇO ORÇAMENTÁRIO
 ORÇAMENTOS FISCAL E DA SEGURIDADE SOCIAL
 6º bimestre de 2023 (Novembro a Dezembro)

RREO - ANEXO I (LRF, Art. 52, inciso I, alínea 'a' e 'b' do inciso II e § 1o.)

R\$ 1,00

RECEITAS (exceto intra-orçamentárias) (I)	PREVISÃO		RECEITAS REALIZADAS				SALDO A REALIZAR (a-c)
	PREVISÃO INICIAL	PREVISÃO ATUALIZADA (a)	NO BIMESTRE (b)	% b/a	ATÉ O BIMESTRE (c)	% c/a	
RECEITAS CORRENTES	48.180.000,00	48.180.000,00	11.294.228,62	23,44	53.792.512,68	111,65	-5.612.512,68
IMPOSTOS, TAXAS E CONTRIBUIÇÕES DE MELHORIA	1.061.720,00	1.061.720,00	292.272,50	27,53	1.696.489,67	159,79	-634.769,67
Impostos	852.700,00	852.700,00	288.383,72	33,82	1.617.326,95	189,67	-764.626,95
Taxas	209.020,00	209.020,00	3.888,78	1,86	79.162,72	37,87	129.857,28
Contribuição de melhoria	0,00	0,00	0,00	0,00	0,00	0,00	0,00
CONTRIBUIÇÕES	220.000,00	220.000,00	29.156,18	13,25	113.366,63	51,53	106.633,37
Contribuições sociais	0,00	0,00	0,00	0,00	0,00	0,00	0,00
Contribuições econômicas	0,00	0,00	0,00	0,00	0,00	0,00	0,00
Contribuição para entidades privadas de serviços social e de formação profissional	0,00	0,00	0,00	0,00	0,00	0,00	0,00
Contribuição para o custeio do serviço de iluminação pública	220.000,00	220.000,00	29.156,18	13,25	113.366,63	51,53	106.633,37
RECEITA PATRIMONIAL	71.280,00	71.280,00	37.234,14	52,24	316.386,64	443,86	-245.106,64
Exploração do Patrimônio Imobiliário do Estado	0,00	0,00	0,00	0,00	0,00	0,00	0,00
Valores mobiliários	71.280,00	71.280,00	37.234,14	52,24	316.386,64	443,86	-245.106,64
Delegação de Serviços Públicos Mediante Concessão, Permissão, Autorização ou Licença	0,00	0,00	0,00	0,00	0,00	0,00	0,00
Exploração de Recursos Naturais	0,00	0,00	0,00	0,00	0,00	0,00	0,00
Exploração do Patrimônio Intangível	0,00	0,00	0,00	0,00	0,00	0,00	0,00
Cessão de Direitos	0,00	0,00	0,00	0,00	0,00	0,00	0,00
Demais Receitas Patrimoniais	0,00	0,00	0,00	0,00	0,00	0,00	0,00
RECEITA AGROPECUÁRIA	0,00	0,00	0,00	0,00	0,00	0,00	0,00
RECEITA INDUSTRIAL	0,00	0,00	0,00	0,00	0,00	0,00	0,00
RECEITA DE SERVIÇOS	0,00	0,00	0,00	0,00	0,00	0,00	0,00
Serviços Administrativos e Comerciais Gerais	0,00	0,00	0,00	0,00	0,00	0,00	0,00
Serviços e Atividades Referentes à Navegação e ao Transporte	0,00	0,00	0,00	0,00	0,00	0,00	0,00
Serviços e Atividades Referentes à Saúde	0,00	0,00	0,00	0,00	0,00	0,00	0,00
Serviços e Atividades Financeiras	0,00	0,00	0,00	0,00	0,00	0,00	0,00
Outros Serviços	0,00	0,00	0,00	0,00	0,00	0,00	0,00
TRANSFERÊNCIAS CORRENTES	46.795.100,00	46.795.100,00	10.934.115,80	23,37	51.650.796,95	110,38	-4.855.696,95

RELATORIO RESUMIDO DA EXECUÇÃO ORÇAMENTÁRIA
 BALANÇO ORÇAMENTÁRIO
 ORÇAMENTOS FISCAL E DA SEGURIDADE SOCIAL
 6º bimestre de 2023 (Novembro a Dezembro)

Transferências da União e de suas Entidades	30.958.400,00	30.958.400,00	6.940.639,93	22,42	32.175.894,39	103,93	-1.217.494,39
Transferências dos Estados e do Distrito Federal e de suas Entidades	5.942.200,00	5.942.200,00	1.430.555,04	24,07	6.015.899,63	101,24	-73.699,63
Transferências dos Municípios e de suas Entidades	0,00	0,00	0,00	0,00	0,00	0,00	0,00
Transferências de Instituições Privadas	0,00	0,00	0,00	0,00	0,00	0,00	0,00
Transferências de outras Instituições Públicas	9.894.500,00	9.894.500,00	2.562.920,83	25,90	13.459.002,93	136,03	-3.564.502,93
Transferências do Exterior	0,00	0,00	0,00	0,00	0,00	0,00	0,00
Outras transferências	0,00	0,00	0,00	0,00	0,00	0,00	0,00
OUTRAS RECEITAS CORRENTES	31.900,00	31.900,00	1.450,00	4,55	15.472,79	48,50	16.427,21
Multas Administrativas, Contratuais e Judiciais	0,00	0,00	0,00	0,00	0,00	0,00	0,00
Indenizações, Restituições e Ressarcimentos	31.900,00	31.900,00	1.450,00	4,55	15.472,79	48,50	16.427,21
Bens, Direitos e Valores Incorporados ao Patrimônio Público	0,00	0,00	0,00	0,00	0,00	0,00	0,00
Multas e Juros de Mora das Receitas de Capital	0,00	0,00	0,00	0,00	0,00	0,00	0,00
Demais Receitas Correntes	0,00	0,00	0,00	0,00	0,00	0,00	0,00
RECEITAS DE CAPITAL	4.840.000,00	4.840.000,00	38.651,40	0,80	38.651,40	0,80	4.801.348,60
OPERAÇÕES DE CRÉDITO	0,00	0,00	0,00	0,00	0,00	0,00	0,00
Operações de crédito - Mercado Interno	0,00	0,00	0,00	0,00	0,00	0,00	0,00
Operações de crédito - Mercado Externo	0,00	0,00	0,00	0,00	0,00	0,00	0,00
ALIENAÇÃO DE BENS	0,00	0,00	0,00	0,00	0,00	0,00	0,00
Alienação de Bens Móveis	0,00	0,00	0,00	0,00	0,00	0,00	0,00
Alienação de Bens Imóveis	0,00	0,00	0,00	0,00	0,00	0,00	0,00
Alienação de Bens Intangíveis	0,00	0,00	0,00	0,00	0,00	0,00	0,00
AMORTIZAÇÕES DE EMPRÉSTIMOS	0,00	0,00	0,00	0,00	0,00	0,00	0,00
TRANSFERÊNCIAS DE CAPITAL	4.840.000,00	4.840.000,00	38.651,40	0,80	38.651,40	0,80	4.801.348,60
Transferências da União e de suas Entidades	2.860.000,00	2.860.000,00	38.651,40	1,35	38.651,40	1,35	2.821.348,60
Transferências dos Estados e do Distrito Federal e de suas Entidades	1.980.000,00	1.980.000,00	0,00	0,00	0,00	0,00	1.980.000,00
Transferências dos Municípios e de suas Entidades	0,00	0,00	0,00	0,00	0,00	0,00	0,00
Transferências de Instituições Privadas	0,00	0,00	0,00	0,00	0,00	0,00	0,00
Transferências de Outras Instituições Públicas	0,00	0,00	0,00	0,00	0,00	0,00	0,00
Transferências do Exterior	0,00	0,00	0,00	0,00	0,00	0,00	0,00
Demais Transferências de Capital	0,00	0,00	0,00	0,00	0,00	0,00	0,00
OUTRAS RECEITAS DE CAPITAL	0,00	0,00	0,00	0,00	0,00	0,00	0,00
Integralização do Capital Social	0,00	0,00	0,00	0,00	0,00	0,00	0,00
Remuneração das Disponibilidades do Tesouro	0,00	0,00	0,00	0,00	0,00	0,00	0,00
Resgate de Títulos do Tesouro	0,00	0,00	0,00	0,00	0,00	0,00	0,00
Demais Receitas de Capital	0,00	0,00	0,00	0,00	0,00	0,00	0,00

SUBTOTAL DAS RECEITAS (III) = (I + II)		53.020.000,00	53.020.000,00	11.332.880,02	21,37	53.831.164,08	101,53	-811.164,08
OPERAÇÕES DE CRÉDITO / FINANCIAMENTO (IV)								
OPERAÇÕES DE CRÉDITO - MERCADO INTERNO								
Mobiliária								
Contratual								
OPERAÇÕES DE CRÉDITO - MERCADO EXTERNO								
Mobiliária								
Contratual								
TOTAL DAS RECEITAS (V) = (III + IV)		53.020.000,00	53.020.000,00	11.332.880,02	21,37	53.831.164,08	101,53	-811.164,08

DÉFICIT (VI) (1)		-	-	-	-	2.844.197,33	-	-
TOTAL COM DÉFICIT (VII) = (V+VI)		53.020.000,00	53.020.000,00	11.332.880,02	21,37	56.675.361,41	106,89	-3.655.361,41

SALDOS DE EXERCÍCIOS ANTERIORES								
Recursos arrecadados em exercícios anteriores - RPPS		0,00	2.673.000,00	-	-	2.673.000,00	-	-
Superávit financeiro utilizado para créditos adicionais		0,00	0,00	-	-	-	-	-

DESPESAS ORÇAMENTÁRIAS	DOTAÇÃO INICIAL (d)	DOTAÇÃO ATUALIZADA (e)	DESPESAS EMPENHADAS		SALDO (g)=(e-f)	DESPESAS LIQUIDADAS		SALDO (i)=(e-h)	DESPESAS PAGAS ATÉ O BIMESTRE (j)	INSCRITAS EM RESTOS A PAGAR NÃO PROCESSADOS (k)
			NO BIMESTRE	ATÉ O BIMESTRE (f)		NO BIMESTRE	ATÉ O BIMESTRE (h)			
DESPESAS (exceto intr)										
ORÇAMENTÁRIAS (VIII)	53.020.000,00	65.509.900,00	3.924.098,34	56.675.361,41	8.834.538,59	11.600.874,01	56.573.019,10	8.936.880,90	55.213.040,00	102.342,31
DESPESAS CORRENTES	42.242.000,00	61.526.100,00	3.972.784,08	55.500.825,36	6.025.274,64	11.361.382,18	55.398.483,05	6.127.616,95	54.040.236,08	102.342,31
Pessoal e encargos so	25.354.350,00	44.079.073,07	3.026.032,87	41.024.381,80	3.054.691,27	8.393.795,35	41.000.478,64	3.078.594,43	39.721.360,26	23.903,16
Juros e encargos da di	27.500,00	27.500,00	0,00	0,00	27.500,00	0,00	0,00	27.500,00	0,00	0,00
Outras despesas corre	16.860.150,00	17.419.526,93	946.751,21	14.476.443,56	2.945.083,37	2.967.586,83	14.398.004,41	3.021.522,52	14.318.875,82	78.439,15
DESPESAS DE CAPITAL	10.662.500,00	3.977.300,00	-48.685,74	1.174.536,05	2.802.763,95	239.491,83	1.174.536,05	2.802.763,95	1.172.803,92	0,00
Investimentos	9.980.500,00	3.209.300,00	-166.881,72	444.942,69	2.764.357,31	111.895,28	444.942,69	2.764.357,31	444.942,69	0,00
Amortização de dívida	682.000,00	768.000,00	118.195,98	729.593,36	38.406,64	127.596,55	729.593,36	38.406,64	727.861,23	0,00

DESPESAS (intra-orçamentárias) (IX)	0,00	0,00	0,00	0,00	0,00	0,00	0,00	0,00	0,00	0,00	0,00	0,00	0,00	0,00	0,00	0,00	0,00	0,00	0,00	
SUBTOTAL DAS DESPESAS(X)=(VIII+IX)	53.020.000,00	65.509.900,00	3.924.098,34	56.675.361,41	8.834.538,59	11.600.874,01	56.573.019,10	8.936.880,90	55.213.040,00	102.342,31										
AMORTIZAÇÃO DA DÍVIDA REFINANCIAMENTO (XI)																				
AMORT. DA DÍVIDA INT																				
Dívida contratual																				
Dívida mobiliária																				
AMORT. DA DÍVIDA EXT																				
Dívida mobiliária																				
Dívida contratual																				
TOTAL DAS DESPESAS (XII)=(X+XI)	53.020.000,00	65.509.900,00	3.924.098,34	56.675.361,41	8.834.538,59	11.600.874,01	56.573.019,10	8.936.880,90	55.213.040,00	102.342,31										
SUPERAVIT (XIII)	-	-	-	0,00	-	-	-	-	-	-										
TOTAL COM SUPERAVIT (XIV)=(XII+XIII)	53.020.000,00	65.509.900,00	3.924.098,34	56.675.361,41	8.834.538,59	11.600.874,01	56.573.019,10	8.936.880,90	55.213.040,00	102.342,31										
RESERVA DO RPPS	0,00	0,00	0,00	0,00	0,00	0,00	0,00	0,00	0,00	0,00										

FONTE: SISTEMA: Aspec Informática - UNIDADE RESPONSÁVEL: Prefeitura Municipal de Curuá - DATA DA EMISSÃO: 29/01/2024 - HORA DA EMISSÃO: 11:00:53

(1) O déficit será apurado pela diferença entre a receita realizada e a despesa liquidada nos cinco primeiros bimestres e a despesa empenhada no último bimestre.

NOTA:

RECEITAS INTRA-ORÇAMENTÁRIAS	PREVISÃO INICIAL	PREVISÃO ATUALIZADA (a)	RECEITAS REALIZADAS				SALDO A REALIZAR (a-c)
			NO BIMESTRE (b)	% ATÉ O BIMESTRE b/a	% ATÉ O BIMESTRE (c)	% c/a	
RECEITAS (intra-orçamentárias) (II)	0,00	0,00	0,00	0,00	0,00	0,00	0,00
RECEITAS CORRENTES	0,00	0,00	0,00	0,00	0,00	0,00	0,00
IMPOSTOS, TAXAS E CONTRIBUIÇÕES DE MELHORIA	0,00	0,00	0,00	0,00	0,00	0,00	0,00

RELATÓRIO RESUMIDO DA EXECUÇÃO ORÇAMENTÁRIA
 BALANÇO ORÇAMENTÁRIO
 ORÇAMENTOS FISCAL E DA SEGURIDADE SOCIAL
 6º bimestre de 2023 (Novembro a Dezembro)

DESPESAS	DOTAÇÃO INICIAL (d)	DOTAÇÃO ATUALIZADA (e)	DESPESAS EMPENHADAS		SALDO (g)=(e-f)	DESPESAS LIQUIDADAS		SALDO (i)=(e-h)	DESPESAS PAGAS ATÉ O BIMESTRE (j)	INSCRITAS EM RESTOS A PAGAR NÃO PROCESSADOS (k)
			NO BIMESTRE (f)	ATÉ O BIMESTRE (f)		NO BIMESTRE (h)	ATÉ O BIMESTRE (h)			
DESPESAS INTRA-ORÇAMENTÁRIAS										
DESPESAS ORÇAMENTÁRIAS (IX)	0,001	0,001	0,001	0,001	0,001	0,001	0,001	0,001	0,001	0,001
DESPESAS CORRENTES	0,001	0,001	0,001	0,001	0,001	0,001	0,001	0,001	0,001	0,001
Pessoal e encargos sociais	0,001	0,001	0,001	0,001	0,001	0,001	0,001	0,001	0,001	0,001
Juros e encargos de dívida	0,001	0,001	0,001	0,001	0,001	0,001	0,001	0,001	0,001	0,001
Outras despesas correntes	0,001	0,001	0,001	0,001	0,001	0,001	0,001	0,001	0,001	0,001
DESPESAS DE CAPITAL	0,001	0,001	0,001	0,001	0,001	0,001	0,001	0,001	0,001	0,001
RESERVA DE CONTINGÊNCIA	0,001	0,001	0,001	0,001	0,001	0,001	0,001	0,001	0,001	0,001


 GIVANILDO PICANCO MARINHO
 Prefeito


 ROOSEVELT JOSÉ DA SILVA SOUSA
 Contador Geral


 MANOEL DVIDIO NETO
 Secretário Municipal de Administração


 ROBERTA SILVA DA COSTA
 Controlador Interno Dec.430/2021

FUNÇÃO / SUBFUNÇÃO	DOTAÇÃO INICIAL	DOTAÇÃO ATUALIZADA	DESPESAS EMPENHADAS		SALDO	DESPESAS LIQUIDADAS		SALDO	INSCRITAS EM RESTOS A PAGAR NÃO PROCESSADOS		
			NO BIMESTRE	ATE O BIMESTRE (b)		% (b/total)	NO BIMESTRE			ATE O BIMESTRE (d)	% (d/total)
		(a)			(c) = (a-b)			(e) = (a-d)	(f)		
DESPESAS (EXCETO INTRA-ORÇAMENTARIAS) (1)	53.020.000,00	65.509.900,00	3.924.098,34	56.675.361,41	100,00	8.834.538,59	11.600.874,01	56.573.019,10	100,00	8.936.880,90	102.342,31
LEGISLATIVA	1.565.000,00	1.565.000,00	338.059,17	1.563.148,98	2,76	1.851,02	338.059,17	1.563.148,98	2,76	1.851,02	0,00
Ação Legislativa	1.565.000,00	1.565.000,00	338.059,17	1.563.148,98	2,76	1.851,02	338.059,17	1.563.148,98	2,76	1.851,02	0,00
ADMINISTRAÇÃO	7.080.900,00	13.148.500,00	503.368,94	12.384.379,79	21,85	764.120,21	2.247.126,48	12.318.388,52	21,77	830.111,48	65.991,27
Administração Geral	6.431.900,00	12.984.500,00	503.368,94	12.286.449,79	21,68	698.050,21	2.219.146,48	12.234.448,52	21,63	750.051,48	52.001,27
Administração Financeira	357.500,00	132.500,00	0,00	97.930,00	0,17	34.570,00	27.980,00	83.940,00	0,15	48.560,00	13.990,00
Formação de Recursos Human	16.500,00	16.500,00	0,00	0,00	0,00	16.500,00	0,00	0,00	0,00	16.500,00	0,00
Comunicação Social	275.000,00	15.000,00	0,00	0,00	0,00	15.000,00	0,00	0,00	0,00	15.000,00	0,00
ASSISTÊNCIA SOCIAL	2.535.500,00	2.871.500,00	-137.199,57	2.104.242,46	3,71	767.257,54	437.633,03	2.104.186,96	3,72	767.313,04	55,50
Assistência à Criança e ao	37.400,00	37.400,00	0,00	0,00	0,00	37.400,00	0,00	0,00	0,00	37.400,00	0,00
Assistência Comunitária	1.367.300,00	856.300,00	1.625,92	531.183,83	0,94	325.116,17	51.928,31	531.128,33	0,94	325.121,67	55,50
Administração Geral	927.300,00	1.674.300,00	-95.602,32	1.326.296,83	2,34	348.003,17	336.152,32	1.326.296,83	2,34	348.003,17	0,00
Demais Subfunções	203.500,00	303.500,00	-43.223,17	246.761,80	0,44	56.738,20	49.552,40	246.761,80	0,44	56.738,20	0,00
SAÚDE	9.642.100,00	11.475.600,00	379.439,20	10.648.210,63	18,79	827.389,37	2.272.275,91	10.642.057,09	18,81	833.542,91	6.153,54
Atenção Básica	8.963.400,00	10.874.900,00	364.143,67	10.177.784,64	17,96	697.115,36	2.152.640,95	10.171.969,91	17,98	702.930,09	5.814,73
Suporre Profilático e Tera	253.000,00	88.000,00	839,76	58.118,95	0,10	29.881,05	21.594,81	58.118,95	0,10	29.881,05	0,00
Vigilância Sanitária	88.000,00	38.000,00	0,00	0,00	0,00	38.000,00	0,00	0,00	0,00	38.000,00	0,00
Vigilância Epidemiológica	253.000,00	355.000,00	8.406,45	295.430,71	0,52	59.569,29	70.144,21	295.091,90	0,52	59.908,10	338,81
Demais Subfunções	84.700,00	119.700,00	6.049,32	116.876,33	0,21	2.823,67	27.895,94	116.876,33	0,21	2.823,67	0,00
TRABALHO	24.200,00	24.200,00	0,00	0,00	0,00	24.200,00	0,00	0,00	0,00	24.200,00	0,00
Empregabilidade	24.200,00	24.200,00	0,00	0,00	0,00	24.200,00	0,00	0,00	0,00	24.200,00	0,00
EDUCAÇÃO	25.848.400,00	33.960.200,00	2.400.895,32	28.391.908,70	50,10	5.568.291,30	5.788.360,17	28.361.766,70	50,13	5.598.433,30	30.142,00
Ensino Fundamental	17.402.200,00	26.573.700,00	2.262.670,21	23.902.831,25	42,17	2.670.868,75	4.800.226,37	23.880.516,35	42,21	2.693.183,65	22.314,90
Educação Infantil	7.714.700,00	6.220.000,00	159.852,67	3.560.828,19	6,28	2.659.171,81	696.452,26	3.560.828,19	6,29	2.659.171,81	0,00
Demais Subfunções	731.500,00	1.166.500,00	-21.627,56	928.249,26	1,64	238.250,74	291.681,54	920.422,16	1,63	246.077,84	7.827,10
CULTURA	38.500,00	361.500,00	181.718,08	354.849,61	0,63	6.650,39	181.718,08	354.849,61	0,63	6.650,39	0,00
Difusão Cultural	38.500,00	361.500,00	181.718,08	354.849,61	0,63	6.650,39	181.718,08	354.849,61	0,63	6.650,39	0,00
URBANISMO	1.991.000,00	490.500,00	106.074,32	236.535,78	0,42	253.964,22	106.074,32	236.535,78	0,42	253.964,22	0,00

RELATÓRIO RESUMIDO DA EXECUÇÃO ORÇAMENTÁRIA
 DEMONSTRATIVO DA EXECUÇÃO DAS DESPESAS POR FUNÇÃO/SUBFUNÇÃO
 ORÇAMENTOS FISCAL E DA SEGURIDADE SOCIAL
 6º bimestre de 2023 (Novembro a Dezembro)

FUNÇÃO / SUBFUNÇÃO	DOTAÇÃO INICIAL	DOTAÇÃO ATUALIZADA	DESPESAS EMPENHADAS		SALDO	DESPESAS LIQUIDADAS		SALDO	INSCRITAS EM RESTOS A PAGAR NÃO PROCESSADOS		
			NO BIMESTRE	ATE O BIMESTRE (b)		% (b/total)	(c) = (a-b)			NO BIMESTRE	ATE O BIMESTRE (d)
Serviços Urbanos	748.000,00	287.000,00	106.074,32	236.535,78	0,42	50.464,22	106.074,32	236.535,78	0,42	50.464,22	0,00
SANEAMENTO	1.903.000,00	352.000,00	-1.279,00	171.666,20	0,30	180.333,80	67.204,40	171.666,20	0,30	180.333,80	0,00
Saneamento Básico Rural	401.500,00	208.500,00	-19.279,00	153.666,20	0,27	54.833,80	49.204,40	153.666,20	0,27	54.833,80	0,00
Saneamento Básico Urbano	1.501.500,00	143.500,00	18.000,00	18.000,00	0,03	125.500,00	18.000,00	18.000,00	0,03	125.500,00	0,00
GESTÃO AMBIENTAL	312.400,00	46.900,00	0,00	0,00	0,00	46.900,00	0,00	0,00	0,00	46.900,00	0,00
Preservação e Conservação	92.400,00	32.900,00	0,00	0,00	0,00	32.900,00	0,00	0,00	0,00	32.900,00	0,00
Controle Ambiental	220.000,00	14.000,00	0,00	0,00	0,00	14.000,00	0,00	0,00	0,00	14.000,00	0,00
AGRICULTURA	999.900,00	200.900,00	0,00	0,00	0,00	200.900,00	0,00	0,00	0,00	200.900,00	0,00
Abastecimento	45.100,00	45.100,00	0,00	0,00	0,00	45.100,00	0,00	0,00	0,00	45.100,00	0,00
Extensão Rural	22.000,00	22.000,00	0,00	0,00	0,00	22.000,00	0,00	0,00	0,00	22.000,00	0,00
Promoção da Produção Agróp	932.800,00	133.800,00	0,00	0,00	0,00	133.800,00	0,00	0,00	0,00	133.800,00	0,00
COMÉRCIO E SERVIÇOS	28.600,00	18.600,00	0,00	0,00	0,00	18.600,00	0,00	0,00	0,00	18.600,00	0,00
Turismo	28.600,00	18.600,00	0,00	0,00	0,00	18.600,00	0,00	0,00	0,00	18.600,00	0,00
TRANSPORTE	137.500,00	87.500,00	0,00	0,00	0,00	87.500,00	0,00	0,00	0,00	87.500,00	0,00
Transporte Rodoviário	137.500,00	87.500,00	0,00	0,00	0,00	87.500,00	0,00	0,00	0,00	87.500,00	0,00
DESPORTO E LAZER	33.000,00	100.000,00	33.000,00	89.000,00	0,16	11.000,00	33.000,00	89.000,00	0,16	11.000,00	0,00
Desporto Comunitário	33.000,00	100.000,00	33.000,00	89.000,00	0,16	11.000,00	33.000,00	89.000,00	0,16	11.000,00	0,00
ENCARGOS ESPECIAIS	764.500,00	800.500,00	120.021,88	731.419,26	1,29	69.080,74	129.422,45	731.419,26	1,29	69.080,74	0,00
Serviço da Dívida Interna	764.500,00	800.500,00	120.021,88	731.419,26	1,29	69.080,74	129.422,45	731.419,26	1,29	69.080,74	0,00
RESERVA DE CONTINGÊNCIA	115.500,00	6.500,00	0,00	0,00	0,00	6.500,00	0,00	0,00	0,00	6.500,00	0,00
DESPESAS (INTRA-ORÇAMENTARIAS) (II)	0,00	0,00	0,00	0,00	0,00	0,00	0,00	0,00	0,00	0,00	0,00
TOTAL (III) = (I + II)	53.020.000,00	65.509.900,00	3.924.098,34	56.675.361,41	100,00	8.834.538,59	11.600.874,01	56.573.019,10	100,00	8.936.880,90	102.342,31

RELATÓRIO RESUMIDO DA EXECUÇÃO ORÇAMENTÁRIA
 DEMONSTRATIVO DA EXECUÇÃO DAS DESPESAS POR FUNÇÃO/SUBFUNÇÃO
 ORÇAMENTOS FISCAL E DA SEGURIDADE SOCIAL
 6º bimestre de 2023 (Novembro a Dezembro)

FUNÇÃO / SUBFUNÇÃO - INTRA	DOTAÇÃO INICIAL	DOTAÇÃO ATUALIZADA	DESPESAS EMPENHADAS		SALDO	DESPESAS LIQUIDADAS		SALDO	INSCRITAS EM RESTOS A PAGAR NÃO PROCESSADOS
			NO BIMESTRE	ATÉ O BIMESTRE (b)		NO BIMESTRE	ATÉ O BIMESTRE (d)		
(a)			%	(b/total)	(c) = (a-b)	%	(d/total)	(e) = (a-d)	(f)
DESPESAS (INTRA-ORÇAMENTARIAS) (II)	0,00	0,00	0,00	0,00	0,00	0,00	0,00	0,00	0,00

FONTE: SISTEMA: Aspec Informática - UNIDADE RESPONSÁVEL: Prefeitura Municipal de Curuá - DATA DA EMISSÃO: 29/01/2024 - HORA DA EMISSÃO: 11:00:53

GIVANILDO PICANCO MARINHO
 Prefeito

ROOSEVELT JOSÉ DA SILVA SOUSA
 Contador geral

MANOEL OVIDIO NETO
 Secretário Municipal de Administração

ROBERTA SILVA DA COSTA
 Controle Interno Dec.430/2021

EVOLUÇÃO DA RECEITA REALIZADA NOS ÚLTIMOS 12 MESES

ESPECIFICAÇÃO	EVOLUÇÃO DA RECEITA REALIZADA NOS ÚLTIMOS 12 MESES											
	Jan/2023	Fev/2023	Mar/2023	Abr/2023	Mai/2023	Jun/2023	Jul/2023	Agos/2023	Sep/2023	Out/2023	Nov/2023	Dez/2023
RECEITAS CORRENTES (I)	5.963.564,30	4.923.262,45	3.833.218,76	3.983.513,16	4.635.350,00	4.584.361,73	4.739.319,80	4.800.000,00	4.800.000,00	4.800.000,00	4.800.000,00	4.800.000,00
Impostos, Taxas e Contribuições de Melho	136.683,57	125.843,42	122.544,62	136.432,90	108.613,88	138.303,84	130.374,27	130.374,27	130.374,27	130.374,27	130.374,27	130.374,27
IPU	0,00	0,00	0,00	828,00	2.130,00	1.366,60	776,00	776,00	776,00	776,00	776,00	776,00
ISS	40.395,50	32.531,28	37.927,85	38.054,70	18.180,11	45.855,19	47.108,90	47.108,90	47.108,90	47.108,90	47.108,90	47.108,90
ITBI	0,00	0,00	0,00	0,00	0,00	0,00	0,00	0,00	0,00	0,00	0,00	0,00
IRRF	95.641,11	89.453,62	79.077,00	88.407,95	79.510,14	74.255,74	77.854,18	77.854,18	77.854,18	77.854,18	77.854,18	77.854,18
Outros Impostos, Taxas e Contribuições	646,96	3.858,52	5.539,77	9.142,25	8.793,63	16.826,31	4.635,19	4.635,19	4.635,19	4.635,19	4.635,19	4.635,19
Contribuições	0,00	12.156,25	7.689,31	5.754,72	8.135,27	13.795,83	6.970,91	6.970,91	6.970,91	6.970,91	6.970,91	6.970,91
Receita Patrimonial	31.463,15	34.624,28	39.166,54	39.928,89	26.134,28	24.948,35	25.594,27	25.594,27	25.594,27	25.594,27	25.594,27	25.594,27
Rendimentos de Aplicação Financeira	31.463,15	34.624,28	39.166,54	39.928,89	26.134,28	24.948,35	25.594,27	25.594,27	25.594,27	25.594,27	25.594,27	25.594,27
Outras Receitas Patrimoniais	0,00	0,00	0,00	0,00	0,00	0,00	0,00	0,00	0,00	0,00	0,00	0,00
Receita agropecuária	0,00	0,00	0,00	0,00	0,00	0,00	0,00	0,00	0,00	0,00	0,00	0,00
Receita industrial	0,00	0,00	0,00	0,00	0,00	0,00	0,00	0,00	0,00	0,00	0,00	0,00
Receita de serviços	0,00	0,00	0,00	0,00	0,00	0,00	0,00	0,00	0,00	0,00	0,00	0,00
Transferências correntes	5.795.417,58	4.750.638,50	3.663.659,11	3.810.396,65	4.492.466,57	4.404.513,71	4.566.456,74	4.566.456,74	4.566.456,74	4.566.456,74	4.566.456,74	4.566.456,74
Cota-parte do FPM	1.683.966,25	2.223.754,70	1.360.372,76	1.555.330,60	1.728.999,66	1.614.872,72	1.976.993,91	1.976.993,91	1.976.993,91	1.976.993,91	1.976.993,91	1.976.993,91
Cota-parte do ICMS	451.706,73	364.863,06	400.005,80	424.310,18	449.074,88	520.556,73	488.534,61	488.534,61	488.534,61	488.534,61	488.534,61	488.534,61
Cota-parte do IPVA	3.104,63	3.239,32	4.882,17	1.281,89	1.187,85	6.281,01	7.575,07	7.575,07	7.575,07	7.575,07	7.575,07	7.575,07
Cota-parte do ITR	0,00	0,00	0,00	0,00	0,00	0,00	0,00	0,00	0,00	0,00	0,00	0,00
Transferências da LC 61/89	13.880,00	7.003,44	10.451,79	8.801,86	10.757,84	11.548,36	10.492,06	10.492,06	10.492,06	10.492,06	10.492,06	10.492,06
Transferências do Fundeb	3.268.663,62	1.695.854,89	1.382.757,28	1.137.775,23	1.662.284,41	1.756.514,93	1.616.102,11	1.616.102,11	1.616.102,11	1.616.102,11	1.616.102,11	1.616.102,11
Outras transferências correntes	374.096,35	455.923,09	505.189,31	682.896,89	640.161,93	494.739,96	466.758,98	466.758,98	466.758,98	466.758,98	466.758,98	466.758,98
Outras receitas correntes	0,00	0,00	149,18	0,00	0,00	2.800,00	9.923,61	9.923,61	9.923,61	9.923,61	9.923,61	9.923,61
DEUÇÕES (II)	414.908,44	507.268,55	341.297,82	383.465,10	422.636,67	412.700,80	321.289,98	321.289,98	321.289,98	321.289,98	321.289,98	321.289,98
Contrib. do servidor para o plano de pr	0,00	0,00	0,00	0,00	0,00	0,00	0,00	0,00	0,00	0,00	0,00	0,00
Comp. financ. entre regimes de previdên	0,00	0,00	0,00	0,00	0,00	0,00	0,00	0,00	0,00	0,00	0,00	0,00
Rendimentos de aplicações de recursos p	0,00	0,00	0,00	0,00	0,00	0,00	0,00	0,00	0,00	0,00	0,00	0,00
Ded. de receita para formação do Fundeb	414.908,44	507.268,55	341.297,82	383.465,10	422.636,67	412.700,80	321.289,98	321.289,98	321.289,98	321.289,98	321.289,98	321.289,98
RECEITA CORRENTE LÍQUIDA (III)=(I-II)	5.548.655,86	4.415.993,90	3.491.920,94	3.600.048,06	4.212.713,33	4.171.660,93	4.418.029,82	4.418.029,82	4.418.029,82	4.418.029,82	4.418.029,82	4.418.029,82

(-) Transferências obrigatórias da União
 relativas às emendas individuais (art. 166
 -A, parágrafo 1º, da CF) (IV)

RELATORIO RESUMIDO DA EXECUÇÃO ORÇAMENTÁRIA
 DEMONSTRATIVO DA RECEITA CORRENTE LÍQUIDA
 ORÇAMENTOS FISCAL E DA SEGURIDADE SOCIAL
 6º bimestre de 2023 (até Dezembro)

R\$ 1,00

RREO - ANEXO 3 (LRF, art.53, inciso I)												
RECEITA CORRENTE LÍQUIDA AJUSTADA PARA CÁL												
CULO DOS LIMITES DE ENDIVIDAMENTO												
(V)=(III-IV)	5.548.655,86	4.415.993,90	3.491.920,94	3.600.048,06	4.212.713,33	4.171.660,93	4.418.029,82					
(-) Transferências obrigatórias da União relativas às emendas de bancada (art. 166, parágrafo 16, da CF) e ao vencimento dos agentes comunitários de saúde e de combate												
	0,00	0,00	0,00	0,00	0,00	0,00	0,00					
RECEITA CORRENTE LÍQUIDA AJUSTADA PARA CÁL												
CULO DOS LIMITES DA DESPESA COM PESSOAL												
(VII)=(V-VI)	5.548.655,86	4.415.993,90	3.491.920,94	3.600.048,06	4.212.713,33	4.171.660,93	4.418.029,82					

Rele


ESPECIFICAÇÃO	EVOLUÇÃO DA RECEITA REALIZADA NOS ÚLTIMOS 12 MESES						TOTAL (ÚLTIMOS 12 MESES)	PREVISÃO ATUALIZADA EXERCÍCIO
	Ago/2023	Set/2023	Out/2023	Nov/2023	Dez/2023			
RECEITAS CORRENTES (I)	4.681.804,91	4.555.392,75	4.430.365,96	5.404.854,33	6.802.236,58	58.537.244,73	52.402.900,00	
Impostos, Taxas e Contribuições de Melho	194.645,37	152.923,36	157.851,94	123.079,45	169.193,05	1.696.489,67	1.061.720,00	
IPJU	20.470,20	868,00	717,00	959,00	146,00	28.260,80	77.200,00	
ISS	93.069,93	74.811,65	23.680,84	31.015,72	24.366,66	506.998,33	247.500,00	
ITBI	0,00	0,00	0,00	0,00	0,00	0,00	33.000,00	
IRRF	71.440,09	73.361,33	121.170,32	89.688,73	142.207,61	1.082.067,82	495.000,00	
Outros Impostos, Taxas e Contribuições	9.665,15	3.882,38	12.283,78	1.416,00	2.472,78	79.162,72	209.020,00	
Contribuições	11.710,93	10.593,19	7.394,04	16.468,95	12.687,23	113.366,63	220.000,00	
Contribuição Patrimonial	24.108,32	20.179,20	22.005,22	19.263,80	17.970,34	316.386,64	71.280,00	
Rendimentos de Aplicação Financeira	24.108,32	20.179,20	22.005,22	19.263,80	17.970,34	316.386,64	71.280,00	
Outras Receitas Patrimoniais	0,00	0,00	0,00	0,00	0,00	0,00	0,00	
Receita agropecuária	0,00	0,00	0,00	0,00	0,00	0,00	0,00	
Receita industrial	0,00	0,00	0,00	0,00	0,00	0,00	0,00	
Receita de serviços	0,00	0,00	0,00	0,00	0,00	0,00	0,00	
Transferências correntes	4.451.340,29	4.371.697,00	4.241.964,76	5.244.742,13	6.602.235,96	56.395.529,00	51.018.000,00	
Cota-parte do FPM	1.360.372,54	1.386.761,97	1.287.972,59	1.671.098,65	2.653.821,93	20.504.318,28	17.754.000,00	
Cota-parte do ICMS	483.913,66	535.922,63	505.680,11	534.092,18	705.391,93	5.864.062,50	4.400.000,00	
Cota-parte do IPVA	3.509,92	1.851,76	3.385,33	1.656,40	1.191,27	39.146,62	44.000,00	
Cota-parte do ITR	0,00	415,08	656,20	5,54	0,00	1.076,82	5.500,00	
Transferências da LC 61/89	9.338,98	12.103,32	13.521,03	11.078,78	12.061,38	131.038,84	165.000,00	
Transferências do Fundeb	1.704.820,54	1.725.794,68	1.776.875,86	1.893.277,54	2.000.529,79	21.621.250,88	18.694.500,00	
Outras transferências correntes	889.384,65	708.847,56	653.863,64	1.133.533,04	1.229.239,66	8.234.635,06	9.955.000,00	
Outras receitas correntes	0,00	0,00	1.150,00	1.300,00	150,00	15.472,79	31.900,00	
DEDUÇÕES (II)	354.868,24	328.608,99	344.825,17	425.358,68	487.503,61	4.744.732,05	4.222.900,00	
Contrib. do servidor para o plano de pr	0,00	0,00	0,00	0,00	0,00	0,00	0,00	
Comp. financ. entre regimes de previdên	0,00	0,00	0,00	0,00	0,00	0,00	0,00	
Rendimentos de aplicações de recursos p	0,00	0,00	0,00	0,00	0,00	0,00	0,00	
Ded. de receita para formação do Fundeb	354.868,24	328.608,99	344.825,17	425.358,68	487.503,61	4.744.732,05	4.222.900,00	
RECEITA CORRENTE LÍQUIDA (III)=(I-II)	4.326.936,67	4.226.783,76	4.085.540,79	4.979.495,65	6.314.732,97	53.792.512,68	48.180.000,00	

(-) Transferências obrigatórias da União
 relativas às emendas individuais (Art. 166
 -A, parágrafo 1º, da CF) (IV)

RREO - ANEXO 6 (LRF, Art. 53, inciso III)

R\$ 1,00

ACIMA DA LINHA

RECEITAS PRIMARIAS	PREVISÃO ATUALIZADA	RECEITAS REALIZADAS ATÉ O BIMESTRE
		(a)
RECEITAS CORRENTES (EXCETO FONTES RPPS)(I)	48.180.000,00	53.792.512,68
Impostos, taxas e contribuições de melhoria	1.061.720,00	1.696.489,67
IPTU	77.200,00	28.260,80
ISS	247.500,00	506.998,33
ITBI	33.000,00	0,00
IRRF	495.000,00	1.082.067,82
Outros impostos, taxas e contribuições de melhoria	209.020,00	79.162,72
Contribuições	220.000,00	113.366,63
Receita patrimonial	71.280,00	316.386,64
Aplicações financeiras (II)	71.280,00	316.386,64
Outras receitas patrimoniais	0,00	0,00
Transferências correntes	46.795.100,00	51.650.796,95
Cota-parte do FPM	14.454.000,00	16.765.496,53
Cota-parte do ICMS	3.520.000,00	4.886.718,76
Cota-parte do IPVA	35.200,00	32.635,23
Cota parte do ITR	4.400,00	861,47
Transferências da LC 61/1989	132.000,00	109.199,02
Transferências do Fundeb	18.694.500,00	21.621.250,88
Outras transferências correntes	9.955.000,00	8.234.635,06
Demais receitas correntes	31.900,00	15.472,79
Outras receitas financeiras (III)	0,00	0,00
Receitas correntes restantes	31.900,00	15.472,79
RECEITAS PRIMARIAS CORRENTES (EXCETO FONTES RPPS)(IV)=(I-II-III)	48.108.720,00	53.476.126,04
RECEITAS PRIMARIAS CORRENTES (COM FONTES RPPS) (V)	0,00	0,00
RECEITAS NÃO PRIMARIAS CORRENTES (COM FONTES RPPS) (VI)	0,00	0,00
RECEITAS DE CAPITAL (EXCETO FONTES RPPS) (VII)	4.840.000,00	38.651,40
Operações de crédito (VIII)	0,00	0,00
Amortização de empréstimos (IX)	0,00	0,00
Alienação de bens	0,00	0,00

RELATÓRIO RESUMIDO DA EXECUÇÃO ORÇAMENTÁRIA
 DEMONSTRATIVO DOS RESULTADOS PRIMÁRIO E NOMINAL
 ORÇAMENTOS FISCAL E DA SEGURIDADE SOCIAL
 6º bimestre de 2023 (Novembro a Dezembro)

Amortização de dívida (XXVII)	768.000,00	729.593,36	729.593,36	727.861,23	0,00	0,00	0,00
DESPESAS PRIMÁRIAS DE CAPITAL (EXCETO FONTES RPPS) (XXVIII) = XXII							
I - (XXIV + XXV + XXVI + XXVII)	3.209.300,00	444.942,69	444.942,69	444.942,69	785,00	1.003.034,46	1.003.034,46
RESERVA DE CONTINGÊNCIA (XXIX)	6.500,00	0,00	0,00	0,00	0,00	0,00	0,00
DESPESAS PRIMÁRIAS DE CAPITAL (COM FONTES RPPS) (XXX)	0,00	0,00	0,00	0,00	0,00	0,00	0,00
DESPESAS NÃO PRIMÁRIAS CORRENTES (COM FONTES RPPS) (XXXI)	0,00	0,00	0,00	0,00	0,00	0,00	0,00
DESPESA PRIMÁRIA TOTAL (XXXII)=(XX + XXI + XXVIII + XXIX + XXX)	64.714.400,00	55.945.768,05	55.843.425,74	54.485.178,77	1.014.152,79	1.028.034,46	1.028.034,46
DESPESA PRIMÁRIA TOTAL (EXCETO FONTES RPPS) (XXXIII)=(XX + XXVIII + XXIX)	64.714.400,00	55.945.768,05	55.843.425,74	54.485.178,77	1.014.152,79	1.028.034,46	1.028.034,46

RESULTADO PRIMÁRIO (COM RPPS) - Acima da linha (XXXIV) = [XVIIa-(X) XXIIa + XXXIIb + XXXIIc)] -3.012.588,58

RESULTADO PRIMÁRIO (SEM RPPS) - Acima da linha (XXXV) = [XVIIa-(X) XXXIIa + XXXIIb + XXXIIc)] -3.012.588,58

META FISCAL PARA O RESULTADO PRIMÁRIO VALOR CORRENTE

Meta fixada no Anexo de Metas Fiscais da LDO para o exercício de referência 0,00

JUROS NOMINAIS	ATÉ O BIMESTRE/2023
	VALOR CORRENTE

Juros, Encargos e Variações Monetárias Ativos (Exceto RPPS) (XXXVI) 316.386,64

Juros, Encargos e variações Monetárias Passivos (Exceto RPPS) (XXXVII) 1.800.000,00

RESULTADO NOMINAL (SEM RPPS) - Acima da linha (XXXVIII) = XXXV + (XXXVI - XXXVII) -4.496.201,94

ABAXIO DA LINHA SALDO

CÁLCULO DO RESULTADO NOMINAL

RELATORIO RESUMIDO DA EXECUÇÃO ORÇAMENTÁRIA
 DEMONSTRATIVO DOS RESULTADOS PRIMÁRIO E NOMINAL
 ORÇAMENTOS FISCAL E DA SEGURIDADE SOCIAL
 6º bimestre de 2023 (Novembro a Dezembro)

	(a)	(b)
DÍVIDA CONSOLIDADA (XXXXIX)	257.395,75	1.072.138,77
DEDUÇÕES (XLI)	2.445.907,63	-2.445.428,21
Disponibilidade de caixa	2.445.907,63	-2.445.428,21
Disponibilidade de caixa bruta	3.978.497,61	1.672.131,41
(-) Restos a pagar processados (XLI)	631.297,50	2.039.628,53
(-) Depósitos restituíveis e valores vinculados	901.292,48	2.077.931,09
Demais haveres financeiros	0,00	0,00
DÍVIDA CONSOLIDADA LÍQUIDA (XLII)=(XXXXIX-XLI)	-2.188.511,88	3.517.566,98

RESULTADO NOMINAL (SEM RPPS) - Abaixo da linha (XLIII) = (XLIIa - XLIIb) | -5.706.078,86

META FISCAL PARA O RESULTADO NOMINAL | VALOR CORRENTE

Meta fixada no Anexo de Metas Fiscais da LDO para o exercício de referência | - | 0,00

AJUSTE METODOLÓGICO | ATÉ O BIMESTRE/2023

VARIÇÃO SALDO RPP = (XLIV) = (XLIa - XLIIb)	-	-1.408.331,03
RECEITA DE ALIENAÇÃO DE INVESTIMENTOS PERMANENTES (XLV)=(XI)	-	0,00
VARIÇÃO CAMBIAL (XLVI)	-	0,00
VARIÇÃO DO SALDO DE PRECATORIOS INTEGRANTES DA DC (XLVII)	-	0,00
VARIÇÃO DO SALDO DAS DEMAIS OBRIGAÇÕES INTEGRANTES DA DC (XLVIII)	-	0,00
OUTROS AJUSTES (XLXIX)	-	0,00

RESULTADO NOMINAL (SEM RPPS) AJUSTADO - Abaixo da linha (L) = (XLIII + (XLV - XLV) - XLVI + XLVII + XLVIII) +/- (XLXIX) | -7.114.409,89

RESULTADO PRIMÁRIO (SEM RPPS) - Abaixo da linha (LI) = L - (XXXVI - XXXVII) | -5.630.796,53

INFORMAÇÕES ADICIONAIS | PREVISÃO ORÇAMENTÁRIA

SALDO DE EXERCÍCIOS ANTERIORES	-	2.673.000,00
Recursos arrecadados em exercícios anteriores - RPPS	-	0,00
Superávit financeiro utilizado para abertura e reabertura de créditos adicionais	-	2.673.000,00

Para
Governo Municipal de Curuá
Consolidado

RELATORIO RESUMIDO DA EXECUÇÃO ORÇAMENTÁRIA
DEMONSTRATIVO DOS RESULTADOS PRIMÁRIO E NOMINAL
ORÇAMENTOS FISCAL E DA SEGURIDADE SOCIAL
6º bimestre de 2023 (Novembro a Dezembro)

Pag. : 0019


FONTE: SISTEMA: Aspec Informática - UNIDADE RESPONSÁVEL: Prefeitura Municipal de Curuá - DATA DA EMISSÃO: 29/01/2024 - HORA DA EMISSÃO: 11:00:54



GIVANILDO PICANCO MARINHO
Prefeito



ROOSEVELT JOSÉ DA SILVA SOUSA
Contador Geral



MANOEL OVIDIO NETO
Secretário Municipal de Administração

ROBERTA SILVA DA COSTA
Controlador Interno Dec.430/2021

RELATORIO RESUMIDO DA EXECUÇÃO ORÇAMENTÁRIA
 DEMONSTRATIVO DOS RESTOS A PAGAR
 POR PODER E ÓRGÃO
 ORÇAMENTOS FISCAL E DA SEGURIDADE SOCIAL
 6º bimestre de 2023 (Novembro a Dezembro)

RREO - ANEXO 7 (LRF, Art. 53, inciso V)

R\$ 1,00

PODER / ÓRGÃO	RESTOS A PAGAR PROCESSADOS E NÃO PROCESSADOS					SALDO
	EM EXERCÍCIOS ANTERIORES	EM 31 DE DEZ. EXERC. ANTERIOR	PAGOS	CANCELADOS	(e) = (a+b)-(c+d)	
(a)	(b)	(c)	(d)	(e)		
	RESTOS A PAGAR PROCESSADOS E NÃO PROCESSADOS					
	LIQUIDADOS EM EXERCÍCIOS ANTERIORES					
	INSCRITOS					

RESTOS A PAGAR (EXCETO						
INTRA-ORÇAMENTÁRIO (1)	631.297,50	1.062.504,72	1.014.152,79	0,00	679.649,43	
EXECUTIVO						
2020-FUNDO MUNICIPAL DE ASSIST. SOCIAL	631.297,50	1.041.136,45	1.014.152,79	0,00	658.281,16	
2020-Fundo Municipal de Saude	1.470,00	0,00	0,00	0,00	1.470,00	
2020-Fundo Municipal de Educacao	51.243,08	0,00	0,00	0,00	51.243,08	
2020-FUNDEB	3.522,27	0,00	0,00	0,00	3.522,27	
2021-Sec. Municipal de Educacao	571.302,62	0,00	0,00	0,00	571.302,62	
2021-Sec. Municipal de Adm. Plan. e Financ	1.898,77	0,00	0,00	0,00	1.898,77	
2021-FUNDO MUNICIPAL DE ASSIST. SOCIAL	806,65	0,00	0,00	0,00	806,65	
2021-Fundo Municipal de Saude	217,86	0,00	0,00	0,00	217,86	
2021-Sec. Municipal de Educacao	336,25	0,00	0,00	0,00	336,25	
2021-Secretaria Mun de Pesca e Aquicultu	500,00	0,00	0,00	0,00	500,00	
2022-Sec. Municipal de Adm. Plan. e Financ	0,00	100.580,52	99.330,52	0,00	1.250,00	
2022-FUNDO MUNICIPAL DE ASSIST. SOCIAL	0,00	27.508,94	22.735,24	0,00	4.773,70	
2022-Fundo Municipal de Saude	0,00	220.770,69	213.913,58	0,00	6.857,11	
2022-Sec. Municipal de Educacao	0,00	157.415,13	156.256,64	0,00	1.158,49	
2022-Sec. Municipal de Infraestrutura	0,00	129.874,86	129.874,86	0,00	0,00	
2022-Sec. Municipal de Agric. e Abasteci	0,00	48.024,42	48.024,42	0,00	0,00	
2022-FUNDEB	0,00	338.958,31	326.013,95	0,00	12.944,36	
2022-Sec. Mun. Cultura, Turismo, Esporte e L	0,00	2.453,71	2.453,71	0,00	0,00	
2022-Secretaria Mun de Pesca e Aquicultu	0,00	4.631,80	4.631,80	0,00	0,00	
2022-Fundo Municipal de Meio Ambiente	0,00	10.918,07	10.918,07	0,00	0,00	
Legislativo	0,00	21.368,27	0,00	0,00	21.368,27	
2022-Camara Municipal de Curua	0,00	21.368,27	0,00	0,00	21.368,27	
RESTOS A PAGAR						

RELATÓRIO RESUMIDO DA EXECUÇÃO ORÇAMENTÁRIA
 DEMONSTRATIVO DOS RESTOS A PAGAR
 POR PODER E ÓRGÃO
 ORÇAMENTOS FISCAL E DA SEGURIDADE SOCIAL
 6º bimestre de 2023 (Novembro a Dezembro)

RREO - ANEXO 7 (LRF, Art. 53, inciso V)

R\$ 1,00

PODER / ÓRGÃO	RESTOS A PAGAR PROCESSADOS E NÃO PROCESSADOS LIQUIDADOS EM EXERCÍCIOS ANTERIORES					SALDO
	INSCRITOS	EM 31 DE DEZ. EXERC. ANTERIOR	PAGOS	CANCELADOS	(e) = (a+b)-(c+d)	
(a)	(b)	(c)	(d)	(e)		
TOTAL (III)=(I)+(II)	631.297,50	1.062.504,72	1.014.152,79	0,00	679.649,43	

RREO - ANEXO 7 (LRF, Art. 53, inciso V)

R\$ 1,00

PODER / ÓRGÃO	RESTOS A PAGAR NÃO PROCESSADOS																				
	INSCRITOS	EM EXERCÍCIOS ANTERIORES (f)	EM 31 DE DEZ. EXERC. ANTERIOR (g)	LIQUIDADOS (h)	PAGOS (i)	CANCELADOS (j)	SALDO (k) = (f+g)-(i+j)	SALDO TOTAL (l) = (e)+(k)													
RESTOS A PAGAR (EXCETO INTRA-ORÇAMENTÁRIO (I))																					
Executivo																					
2020-FUNDO MUNICIPAL DE ASSIST. SOCIAL	37.549,54	0,00	1.080.875,34	1.028.034,46	1.028.034,46	0,00	90.390,42	748.671,58													
2020-Fundo Municipal de Saude	0,00	0,00	0,00	0,00	0,00	0,00	0,00	1.470,00													
2020-Sec. Municipal de Educacao	0,00	0,00	0,00	0,00	0,00	0,00	0,00	51.243,08													
2020-FUNDEB	0,00	0,00	0,00	0,00	0,00	0,00	0,00	3.522,27													
2021-Sec. Municipal de Adm. Plan. e Financ	25.000,00	0,00	0,00	0,00	0,00	0,00	25.000,00	26.898,77													
2021-FUNDO MUNICIPAL DE ASSIST. SOCIAL	0,00	0,00	0,00	0,00	0,00	0,00	0,00	806,65													
2021-Fundo Municipal de Saude	0,00	0,00	0,00	0,00	0,00	0,00	0,00	217,86													
2021-Sec. Municipal de Educacao	12.549,54	0,00	0,00	0,00	0,00	0,00	12.549,54	12.885,79													
2021-Secretaria Mun de Pesca e Aquicultu	0,00	0,00	0,00	0,00	0,00	0,00	0,00	500,00													
2022-Sec. Municipal de Adm. Plan. e Financ	0,00	0,00	25.000,00	25.000,00	25.000,00	0,00	0,00	1.250,00													
2022-FUNDO MUNICIPAL DE ASSIST. SOCIAL	0,00	0,00	17.039,61	0,00	0,00	0,00	17.039,61	21.813,31													
2022-Fundo Municipal de Saude	0,00	0,00	21.430,26	0,00	0,00	0,00	21.430,26	28.287,37													
2022-Sec. Municipal de Educacao	0,00	0,00	11.869,01	0,00	0,00	0,00	11.869,01	13.027,50													
2022-Sec. Municipal de Infraestrutura	0,00	0,00	2.500,00	0,00	0,00	0,00	2.500,00	2.500,00													
2022-Sec. Municipal de Agric. e Abasteci	0,00	0,00	0,00	0,00	0,00	0,00	0,00	0,00													
2022-FUNDEB	0,00	0,00	1.003.036,46	1.003.034,46	1.003.034,46	0,00	2,00	12.946,36													
2022-Sec. Mun. Cultura, Turismo, Esporte e L	0,00	0,00	0,00	0,00	0,00	0,00	0,00	0,00													
2022-Secretaria Mun de Pesca e Aquicultu	0,00	0,00	0,00	0,00	0,00	0,00	0,00	0,00													
2022-Fundo Municipal de Meio Ambiente	0,00	0,00	0,00	0,00	0,00	0,00	0,00	0,00													
Legislativo																					
2022-Camara Municipal de Curua	0,00	0,00	2.400,00	0,00	0,00	0,00	2.400,00	23.768,27													
RESTOS A PAGAR (INTRA-ORÇAMENTÁRIO (II))	0,00	0,00	0,00	0,00	0,00	0,00	0,00	0,00													

RELATORIO RESUMIDO DA EXECUÇÃO ORÇAMENTÁRIA
 DEMONSTRATIVO DOS RESTOS A PAGAR
 POR PODER E ÓRGÃO
 ORÇAMENTOS FISCAL E DA SEGURIDADE SOCIAL
 6º bimestre de 2023 (Novembro a Dezembro)

RREO - ANEXO 7 (LRF, ART. 53, INCISO V)

R\$ 1,00

PODER / ORGAO	RESTOS A PAGAR NÃO PROCESSADOS									
	INSCRITOS	EM EXERCÍCIOS ANTERIORES (f)	EM 31 DE DEZ. EXERC. ANTERIOR (g)	LIQUIDADOS (h)	PAGOS (i)	CANCELADOS (j)	SALDO (k) = (f+g)-(i+j)	SALDO TOTAL (l) = (e)+(k)		
TOTAL (III)=(I)+(II)	37.549,54	1.083.275,34	1.028.034,46	1.028.034,46	0,00	92.790,42	772.439,85			

RELATORIO RESUMIDO DA EXECUÇÃO ORÇAMENTÁRIA
 DEMONSTRATIVO DOS RESTOS A PAGAR
 POR PODER E ÓRGÃO
 ORÇAMENTOS FISCAL E DA SEGURIDADE SOCIAL
 6º bimestre de 2023 (Novembro a Dezembro)

RREO - ANEXO 7 (LRF, ART. 53, INCISO V)

R\$ 1,00

PODER / ÓRGÃO	RESTOS A PAGAR PROCESSADOS E NÃO PROCESSADOS LIQUIDADOS EM EXERCÍCIOS ANTERIORES					SALDO
	INSCRITOS	EM EXERCÍCIOS ANTERIORES	EM 31 DE DEZ. EXERC. ANTERIOR	PAGOS	CANCELADOS	
(a)	(b)	(c)	(d)	(e) = (a+b)-(c+d)		
RESTOS A PAGAR						
(INTRA-ORÇAMENTÁRIO (II))	0,00	0,00	0,00	0,00	0,00	

RELATORIO RESUMIDO DA EXECUÇÃO ORÇAMENTÁRIA
 DEMONSTRATIVO DOS RESTOS A PAGAR
 POR PODER E ÓRGÃO
 ORÇAMENTOS FISCAL E DA SEGURIDADE SOCIAL
 6º bimestre de 2023 (Novembro a Dezembro)

R\$ 1,00

PODER / ÓRGÃO	RESTOS A PAGAR NÃO PROCESSADOS									
	INSCRITOS	EM EXERCÍCIOS ANTERIORES (f)	EM 31 DE DEZ. EXERC. ANTERIOR (g)	LIQUIDADOS (h)	PAGOS (i)	CANCELADOS (j)	SALDO (k) = (f+g)-(i+j)	SALDO TOTAL (l) = (e)+(k)		
RESTOS A PAGAR (INTRA-ORÇAMENTÁRIO) (II)	0,00	0,00	0,00	0,00	0,00	0,00	0,00	0,00	0,00	0,00

FONTE: SISTEMA: Aspec Informática - UNIDADE RESPONSÁVEL: Prefeitura Municipal de Curuá - DATA DA EMISSÃO: 29/01/2024 - HORA DA EMISSÃO: 11:00:54

NOTAS:

GIVANILDO PICANCO MARINHO
 Prefeito

ROOSEVELT JOSÉ DA SILVA SOUSA
 Contador Geral

MANOEL VIDIO NETO
 Secretário Municipal de Administração

ROBERTA SILVA DA COSTA
 Controle Interno Dec.430/2021

RREO - ANEXO 8 (LDB, Art.72)

R\$ 1,00

RECEITAS RESULTANTE DE IMPOSTOS (Arts. 212 e 212-A da Constituição Federal)

RECEITA RESULTANTE DE IMPOSTOS (cabut do art. 212 da Constituição)	PREVISÃO	RECEITAS REALIZADAS
	ATUALIZADA (a)	Até o Bimestre (b)
1 - RECEITAS DE IMPOSTOS	852.700,00	1.617.326,95
1.1 - Receita resultante do imposto sobre a propriedade predial e territorial urbana - IPTU	77.200,00	28.260,80
1.2 - Receita resultante do imposto sobre transmissão inter vivos - ITBI	33.000,00	0,00
1.3 - Receita resultante do imposto sobre serviços de qualquer natureza - ISS	247.500,00	506.998,33
1.4 - Receita resultante do imposto de renda retido na fonte - IRRF	495.000,00	1.082.067,82
2 - RECEITA DE TRANSFERÊNCIAS CONSTITUCIONAIS E LEGAIS	22.368.500,00	26.539.643,06
2.1 - Cota parte do FPM	17.754.000,00	20.504.318,28
2.1.1 - Parcela referente à CF, art. 159, I, alínea b	16.500.000,00	18.871.578,26
2.1.2 - Parcela referente à CF, art. 159, I, alíneas d e e	1.254.000,00	1.632.740,02
2.2 - Cota parte do ICMS	4.400.000,00	5.864.062,50
2.3 - Cota parte IPI - Exportação	165.000,00	131.038,84
2.4 - Cota parte ITR	5.500,00	1.076,82
2.5 - Cota parte IPVA	44.000,00	39.146,62
2.6 - Cota parte IOF-ouro	0,00	0,00
2.7 - Compensações financeiras provenientes de impostos e transferências constitucionais	0,00	0,00
3 - TOTAL DA RECEITA RESULTANTE DE IMPOSTOS (1 + 2)	23.221.200,00	28.156.970,01

4 - TOTAL DESTINADO AO FUNDEB - 20% DE ((2.1.1) + (2.2) + (2.3) + (2.4) + (2.5) + (2.7)) | 4.222.900,00 | 4.744.732,05

5 - VALOR MÍNIMO A SER APLICADO ALEM DO VALOR DESTINADO AO FUNDEB - 5% DE ((2.1.1) + (2.2) + (2.3) + (2.4) + (2.5) + (2.7)) + 25% DE ((1.1) + (1.2) + (1.3) + (1.4) + (2.1.2) + (2.6)) | 1.582.400,00 | 2.057.861,89

FUNDEB

RECEITAS RECEBIDAS DO FUNDEB DO EXERCÍCIO	PREVISÃO	RECEITAS REALIZADAS
	ATUALIZADA (a)	Até o bimestre (b)
6 - RECEITAS RECEBIDAS DO FUNDEB	18.700.000,00	21.789.586,81
6.1 - FUNDEB - Impostos e Transferências de Impostos	9.900.000,00	13.627.338,86
6.1.1 - Principal	9.894.500,00	13.459.002,93
6.1.2 - Rendimentos de aplicação financeira	5.500,00	168.335,93
6.1.3 - Ressarcimento de Recursos do Fundeb	0,00	0,00
6.2 - FUNDEB - Complementação da União - VAAF	5.720.000,00	7.084.219,73
6.2.1 - Principal	5.720.000,00	7.084.219,73
6.2.2 - Rendimentos de aplicação financeira	0,00	0,00
6.2.3 - Ressarcimento de Recursos do Fundeb	0,00	0,00
6.3 - FUNDEB - Complementação da União - VAAT	3.080.000,00	1.078.028,22
6.3.1 - Principal	3.080.000,00	1.078.028,22
6.3.2 - Rendimentos de aplicação financeira	0,00	0,00
6.3.3 - Ressarcimento de Recursos do Fundeb	0,00	0,00
6.4 - FUNDEB - Complementação da União - VAAF	0,00	0,00
6.4.1 - Principal	0,00	0,00
6.4.2 - Rendimentos de aplicação financeira	0,00	0,00
6.4.3 - Ressarcimento de Recursos do Fundeb	0,00	0,00
7 - RESULTADO LÍQUIDO DAS TRANSFERÊNCIAS DO FUNDEB (6.1.1 - 4)	5.671.600,00	8.714.270,88
RECURSOS RECEBIDOS EM EXERCÍCIOS ANTERIORES E NÃO UTILIZADOS (SUPERAVIT)		
		VALOR
8 - TOTAL DOS RECURSOS DE SUPERAVIT		0,00
8.1 - SUPERAVIT DO EXERCÍCIO IMEDIATAMENTE ANTERIOR		0,00
8.2 - SUPERAVIT RESIDUAL DE OUTROS EXERCÍCIOS		0,00
9 - TOTAL DOS RECURSOS DO FUNDEB DISPONÍVEIS PARA UTILIZAÇÃO (6 + 8)		21.789.586,81

DESPESAS COM RECURSOS DO FUNDEB (Por Área de Atuação) 6	DOTAÇÃO	DESPESAS EMPENHADAS	DESPESAS LIQUIDADAS	DESPESAS PAGAS	INSCRITAS EM RESTOS A PAGAR NÃO PROCESSADAS
	ATUALIZADA	Até o bimestre	Até o bimestre	Até o bimestre	Até o bimestre
(c)	(d)	(e)	(f)	(g)	(g)
10 - TOTAL DAS DESPESAS COM RECURSOS DO FUNDEB	26.420.200,00	23.395.914,51	23.378.404,03	23.314.003,33	17.510,48
10.1 - PROFISSIONAIS DA EDUCAÇÃO BÁSICA	24.703.350,00	23.004.692,96	22.987.183,48	22.922.827,58	17.509,48
10.1.1 - Educação infantil	4.030.300,00	2.990.894,42	2.990.894,42	2.936.821,19	0,00
10.1.2 - Ensino Fundamental	20.673.050,00	20.013.798,54	19.996.289,06	19.986.006,39	17.509,48
10.1.3 - Educação de Jovens e Adultos	0,00	0,00	0,00	0,00	0,00
10.1.4 - Educação Especial	0,00	0,00	0,00	0,00	0,00
10.1.5 - Administração Geral	0,00	0,00	0,00	0,00	0,00
10.2 - OUTRAS DESPESAS	1.716.850,00	391.221,55	391.220,55	391.175,75	1,00
10.2.1 - Educação infantil	635.200,00	7.870,63	7.870,63	7.870,63	0,00
10.2.2 - Ensino Fundamental	1.081.650,00	383.350,92	383.349,92	383.305,12	1,00
10.2.3 - Educação de Jovens e Adultos	0,00	0,00	0,00	0,00	0,00
10.2.4 - Educação Especial	0,00	0,00	0,00	0,00	0,00
10.2.5 - Administração Geral	0,00	0,00	0,00	0,00	0,00
10.2.6 - Transporte (Escolar)	0,00	0,00	0,00	0,00	0,00
10.2.7 - Outras	0,00	0,00	0,00	0,00	0,00

INDICADORES DO FUNDEB

DESPESAS CUSTEADAS COM RECEITAS DO FUNDEB RECEBIDAS NO EXERCÍCIO	DESPESAS EMPENHADAS	DESPESAS LIQUIDADAS	DESPESAS PAGAS	INSCRITAS EM RESTOS A PAGAR	INSCR. EM RESTOS A PAGAR NÃO PROC.	DESP. LIQUID/EMPE NHADAS EM VL SUP.
	Até o bimestre	Até o bimestre	Até o bimestre	NÃO PROCESSADAS	(SEM DISPONIB. DE CAIXA) (7)	RECEITA RECEBIDA NO EXERC. (9) (1)
(d)	(e)	(f)	(g)	(h)	(i)	(j)
11 - TOTAL DAS DESPESAS CUSTEADAS COM RECURSOS DO FUNDEB RECEBIDAS NO EXERCÍCIO	23.395.914,51	23.378.404,03	23.314.003,33	17.510,48	0,00	1.606.327,70
11.1 - Total das despesas custeadas com FUNDEB - impostos e transferências de imp	13.567.490,95	13.558.199,77	13.493.799,08	9.291,18	0,00	0,00
11.2 - Total das despesas custeadas com FUNDEB - Complementação da União - VAAF	9.571.437,23	9.563.217,93	9.563.217,92	8.219,30	0,00	2.487.217,50
11.3 - Total das despesas custeadas com FUNDEB - Complementação da União - VAAT	256.986,33	256.986,33	256.986,33	0,00	0,00	0,00
11.4 - Total das despesas custeadas com FUNDEB - Complementação da União - VAAR	0,00	0,00	0,00	0,00	0,00	0,00
12 - Total das despesas do FUNDEB com Profissionais de educação básica	23.004.692,96	22.987.183,48	22.922.827,58	17.509,48	0,00	0,00
13 - Total das despesas custeadas com FUNDEB - complementação da União - VAAT aplicadas na educação infantil	130.963,05	130.963,05	130.963,05	0,00	0,00	0,00
14 - Total das despesas custeadas com FUNDEB - complementação da União - VAAT						

INDICADORES - Art.212-A, Inciso XI e Parágrafo 3º - Constituição Federal	VALOR	VALOR	VALOR	VALOR CONSIDERADO	% APLICADO
	EXIGIDO (j)	APLICADO (k)	APÓS DEDUÇÕES (l)	(m)	
15 - Mínimo de 70% do FUNDEB na remuneração dos profissionais da educação básica	15.252.710,77	23.004.692,96	22.987.183,48	105,50	
16 - Percentual de 50% da complementação da União ao FUNDEB (VAAT) educação infantil	539.014,11	130.963,05	130.963,05	12,15	
17 - Mínimo de 15% da complementação da União ao FUNDEB - VAAT em Despesas de Capital	161.704,23	0,14	0,14	0,00	
18 - Total da receita recebida e não aplicada no exercício					
	2.178.958,68	0,00	0,00	0,00	0,00
19 - Total das despesas custeadas com Superávit do FUNDEB					
19.1- Total das despesas custeadas com FUNDEB - impostos e transferências de impostos					
	0,00	0,00	0,00	0,00	0,00
19.2- Total das despesas custeadas com FUNDEB - complementação da União (VAAF + VAAT + VAAR)					
	0,00	0,00	0,00	0,00	0,00

RELATÓRIO RESUMIDO DA EXECUÇÃO ORÇAMENTÁRIA
DEMONSTR. DAS RECEITAS E DESPESAS
COM MANUTENÇÃO E DESENV. DO ENSINO - MDE
ORÇAMENTOS FISCAL E DA SEGURIDADE SOCIAL
6º bimestre de 2023 (Novembro a Dezembro)

DESPESAS COM MANUTENÇÃO E DESENVOLVIMENTO DO ENSINO - MDE - CUSTEADAS COM RECEITA DE IMPOSTOS (EXCETO FUNDER)

DESPESAS COM AÇÕES TÍPICAS DE MDE - RECEITAS DE IMPOSTOS - EXCETO FUNDER	ATUALIZADA		DESPESAS EMPENHADAS		DESPESAS LIQUIDADAS		DESPESAS PAGAS		INSCRITAS EM RESTOS A PAGAR NÃO PROCESSADAS
	(c)	(d)	Até o bimestre	Até o bimestre	Até o bimestre	Até o bimestre	(f)	(g)	
(Por Área de Atuação)6									
20 - TOTAL DAS DESPESAS COM AÇÕES TÍPICAS DE MDE CUSTEADAS COM RECEITAS DE IMPOSTOS	2.337.200,00	2.167.599,37	2.165.479,37	2.028.615,71	2.120,00				
20.1 - Educação Infantil	574.200,00	552.405,95	552.405,95	531.177,91	0,00				
20.2 - Ensino Fundamental	1.471.500,00	1.439.634,87	1.437.514,87	1.340.557,39	2.120,00				
20.3 - Educação de Jovens e Adultos	0,00	0,00	0,00	0,00	0,00				
20.4 - Educação Especial	0,00	0,00	0,00	0,00	0,00				
20.5 - Administração geral	0,00	0,00	0,00	0,00	0,00				
20.6 - Transporte (Escolar)	0,00	0,00	0,00	0,00	0,00				
20.7 - Outras	291.500,00	175.558,55	175.558,55	156.880,41	0,00				

DESPESAS COM MANUTENÇÃO E DESENVOLVIMENTO DO ENSINO - MDE - CUSTEADAS COM RECEITA DE IMPOSTOS E COM RECURSOS DO FUNDER

DESPESAS COM AÇÕES TÍPICAS DE MDE - RECEITAS DE IMPOSTOS E RECURSOS DO FUNDER	DOTAÇÃO		DESPESAS EMPENHADAS		DESPESAS LIQUIDADAS		DESPESAS PAGAS		INSCRITAS EM RESTOS A PAGAR NÃO PROCESSADAS
	ATUALIZADA	(c)	Até o bimestre	(d)	Até o bimestre	Até o bimestre	(f)	(g)	
(Por Área de Atuação)6									
21 - TOTAL DAS DESPESAS COM AÇÕES TÍPICAS DE MDE CUSTEADAS COM RECEITAS DE IMPOSTOS E	28.465.900,00	25.387.955,33	25.368.324,85	25.185.738,63	19.630,48				
21.1 - EDUCAÇÃO INFANTIL	5.239.700,00	3.551.171,00	3.551.171,00	3.475.869,73	0,00				
21.1.1 - creche	0,00	1.573.220,89	1.573.220,89	1.538.797,10	0,00				
21.1.2 - Pré-escola	5.239.700,00	1.977.950,11	1.977.950,11	1.937.072,63	0,00				
21.2 - ENSINO FUNDAMENTAL	23.226.200,00	21.836.784,33	21.817.153,85	21.709.868,90	19.630,48				

APURAÇÃO DAS DESPESAS PARA FINS DE LIMITE MÍNIMO CONSTITUCIONAL

	VALOR
22 - (+) TOTAL DAS DESPESAS DE MDE CUSTEADAS COM RECURSOS DE IMPOSTOS = (L20(d) ou e))	2.167.599,37
23 - (+) TOTAL DAS RECEITAS TRANSFERIDAS AO FUNDER = (L4)	4.744.732,05
24 - (-) RECEITAS DO FUNDER NÃO UTILIZADAS NO EXERCÍCIO, EM VALOR SUPERIOR A 10% = L(18q)	0,00
25 - (+) VALOR APLICADO ATÉ O PRIMEIRO QUADRIMESTRE QUE INTEGRARÁ O LIMITE CONSTITUCIONAL = L19.1(x)	0,00
26 - (-) RESTOS A PAGAR NÃO PROCESSADOS INSCRITOS NO EXERCÍCIO SEM DISPONIBILIDADE FINANCEIRA DE RECURSOS DE IMPOSTOS4	0,00

27 - (-) CANCELAMENTO, NO EXERCÍCIO, DE RESTOS A PAGAR INSCRITOS COM DISPONIBILIDADE FINANCEIRA DE RECURSOS DE IMPOSTOS VINCULADOS AO ENSINO
 = (L30.1(aF)) + (L30.2(aF)) | | 0,00

28 - TOTAL DAS DESPESAS PARA FINS DE LIMITE ((22 + 23) - (24 + 25 - 26 - 27)) | | 6.912.331,42

APURAÇÃO DO LIMITE MÍNIMO CONSTITUCIONAL(2 e 5)	VALOR EXIGIDO (z)	VALOR APLICADO (aa)	% APLICADO (ab)

29 - APLICAÇÃO EM MDE SOBRE A RECEITA RESULTANTE DE IMPOSTOS | 7.039.242,50 | 6.912.331,42 | 24,55

RESTOS A PAGAR INSCRITOS EM EXERCÍCIOS ANTERIORES COM DISPONIBILIDADE FINANCEIRA DE RECURSOS DE IMPOSTOS E DO FUNDEB8	SALDO INICIAL (ac)	RP LIQUIDADOS (ad)	RP PAGOS (ae)	RP CANCELADOS (af)	SALDO FINAL (ag) = (ac)-(ae)-(af)

30 - RESTOS A PAGAR DE DESPESAS COM MDE	30.1 - Executadas com recursos de impostos e transferências de impostos	30.2 - Executadas com recursos do FUNDEB - Impostos	30.3 - Executadas com recursos do FUNDEB - complementação da União (VAAT + VAAF + VAAR)
	1.996.221,83	82.924,44	758.584,15
	1.003.034,46	0,00	1.154.713,24
	1.404.012,26	74.963,85	1.003.034,46
	0,00	176.042,94	1.153.005,47
	0,00	0,00	0,00
	592.209,57	7.960,59	1.707,77
	7.960,59	582.541,21	

OUTRAS INFORMAÇÕES PARA CONTROLE

RECEITAS ADICIONAIS PARA FINANCIAMENTO DO ENSINO	PREVISÃO ATUALIZADA (a)	RECEITAS REALIZADAS Até o bimestre (b)

31 - TOTAL DAS RECEITAS ADICIONAIS PARA FINANCIAMENTO DO ENSINO	4.493.500,00	1.607.983,08
31.1 - RECEITAS DE TRANSFERÊNCIAS DO FNDE (INCLUINDO RENDIMENTOS DE APLICAÇÃO FINANCEIRA)	2.596.000,00	1.258.116,64
31.1.1 - Salário-Educação	495.000,00	364.612,93
31.1.2 - PDDE	55.000,00	12.720,00
31.1.3 - PNAE	550.000,00	509.214,40
31.1.4 - PNATE	385.000,00	360.965,78
31.1.5 - Outras transferências do FNDE	1.111.000,00	10.603,53
31.2 - RECEITAS DE TRANSFERÊNCIAS DE CONVÊNIOS	550.000,00	0,00
31.3 - RECEITA DE ROYALTIES DESTINADOS A EDUCAÇÃO	247.500,00	349.866,44
31.4 - RECEITA DE OPERAÇÕES DE CRÉDITO VINCULADAS A EDUCAÇÃO	0,00	0,00
31.5 - OUTRAS RECEITAS PARA FINANCIAMENTO DO ENSINO	1.100.000,00	0,00

OUTRAS DESPESAS COM EDUCAÇÃO (Por Área de Atuação) 6	DOTAÇÃO ATUALIZADA (C)	DESPESAS EMPENHADAS Até o bimestre (d)	DESPESAS LIQUIDADAS Até o bimestre (e)	DESPESAS PAGAS Até o bimestre (f)	INSCRITAS EM RESTOS A PAGAR NÃO PROCESSADAS	(g)
32 - TOTAL DAS OUTRAS DESPESAS COM EDUCAÇÃO	5.202.800,00	2.828.394,82	2.817.883,30	2.813.218,76	30.142,00	
32.1 - EDUCAÇÃO INFANTIL	980.300,00	9.657,19	9.657,19	9.657,19	0,00	
32.2 - ENSINO FUNDAMENTAL	3.347.500,00	2.066.046,92	2.063.362,50	2.060.329,27	22.314,90	
32.3 - ENSINO MÉDIO	0,00	0,00	0,00	0,00	0,00	
32.4 - ENSINO SUPERIOR	0,00	0,00	0,00	0,00	0,00	
32.5 - ENSINO PROFISSIONAL	0,00	0,00	0,00	0,00	0,00	
32.6 - ENSINO DE JOVENS E ADULTOS	0,00	0,00	0,00	0,00	0,00	
32.7 - EDUCAÇÃO ESPECIAL	0,00	0,00	0,00	0,00	0,00	
32.8 - OUTRAS	875.000,00	752.690,71	744.863,61	743.232,30	7.827,10	

TOTAL GERAL DAS DESPESAS COM EDUCAÇÃO

TOTAL GERAL DAS DESPESAS COM EDUCAÇÃO (10 + 20 + 32)	DOTAÇÃO ATUALIZADA (C)	DESPESAS EMPENHADAS Até o bimestre (d)	DESPESAS LIQUIDADAS Até o bimestre (e)	DESPESAS PAGAS Até o bimestre (f)	INSCRITAS EM RESTOS A PAGAR NÃO PROCESSADAS	(g)
33 - TOTAL GERAL DAS DESPESAS COM EDUCAÇÃO (10 + 20 + 32)	33.960.200,00	28.391.908,70	28.361.766,70	28.155.837,80	30.142,00	
33.1 - Despesas Correntes	31.524.200,00	28.157.836,27	28.127.694,27	27.921.765,37	30.142,00	
33.1.1 - Pessoal Ativo	26.927.650,00	24.924.630,20	24.905.000,72	24.722.459,30	19.629,48	
33.1.2 - Pessoal Inativo	0,00	0,00	0,00	0,00	0,00	
33.1.3 - Transferências às instituições comunitárias, profissionais ou filantrópicas sem fins lucrativos	0,00	0,00	0,00	0,00	0,00	
33.1.4 - Outras Despesas Correntes	4.596.550,00	3.233.206,07	3.222.693,55	3.199.306,07	10.512,52	
33.2 - Despesas de Capital	2.436.000,00	234.072,43	234.072,43	234.072,43	0,00	
33.2.1 - Transferências às instituições comunitárias, profissionais ou filantrópicas sem fins lucrativos	0,00	0,00	0,00	0,00	0,00	
33.2.2 - Outras Despesas de Capital	2.436.000,00	234.072,43	234.072,43	234.072,43	0,00	

CONTROLE DA DISPONIBILIDADE FINANCEIRA E CONCILIAÇÃO BANCÁRIA

FUNDEB (ae)	SALÁRIO EDUCAÇÃO (af)
2.245.241,64	0,00

RELATORIO RESUMIDO DA EXECUÇÃO ORÇAMENTÁRIA
DEMONSTR. DAS RECEITAS E DESPESAS
COM MANUTENÇÃO E DESENV. DO ENSINO - MDE
ORÇAMENTOS FISCAL E DA SEGURIDADE SOCIAL
6º bimestre de 2023 (Novembro a Dezembro)


35 - (+) INGRESSO DE RECURSOS ATÉ O BIMESTRE (Orçamentário)	21.789.586,81	364.612,93
36 - (-) PAGAMENTOS EFETUADOS ATÉ O BIMESTRE (Orçamentário e restos a pagar)	24.643.051,74	470.044,41
37 - (-) DISPONIBILIDADE FINANCEIRA ATÉ O BIMESTRE	-608.223,29	-105.431,48
38 - (+) AJUSTES POSITIVOS (RETENÇÕES E OUTROS VALORES EXTRAORÇAMENTÁRIOS)	0,00	0,00
39 - (-) AJUSTES NEGATIVOS (OUTROS VALORES EXTRAORÇAMENTÁRIOS)	0,00	0,00
40 - (=) SALDO FINANCEIRO CONCILIADO(Saldo Bancário)	-608.223,29	-105.431,48

FONTE: SISTEMA: Aspec Informática - UNIDADE RESPONSÁVEL: Prefeitura Municipal de Curuçá - DATA DA EMISSÃO: 29/01/2024 - HORA DA EMISSÃO: 11:00:54

- 1 Os valores informados devem corresponder ao efetivamente transferido. Os percentuais correspondem ao disposto na legislação.
- 2 Limites mínimos anuais a serem cumpridos no encerramento do exercício.
- 3 Art. 25, parágrafo 3º, Lei 14.113/2020: Até 10% (dez por cento) dos recursos recebidos à conta dos Fundos, inclusive relativos à complementação da União, nos termos do parágrafo 2º do art. 16 desta Lei, poderão ser utilizados no primeiro quadrimestre do exercício imediatamente subsequente, mediante abertura de crédito adicional.
- 4 Os valores referentes à parcela dos Restos a Pagar inscritos sem disponibilidade financeira deverão ser informados somente no RREO do último bimestre do exercício.
- 5 Nos cinco primeiros bimestres do exercício o acompanhamento será feito com base na despesa liquidada. No último bimestre do exercício, o valor deverá corresponder ao total da despesa empenhada.
- 6 As linhas representam áreas de atuação e não correspondem exatamente às subfunções da Função Educação. As despesas classificadas nas demais subfunções típicas e nas subfunções atípicas deverão ser rateadas para essas áreas de atuação.
- 7 Valor inscrito em RPNP sem disponibilidade de caixa, que não será considerado na apuração dos indicadores e limites. Para as linhas 15, 16 e 17, deverá ser comparado o total inscrito em RPNP com a disponibilidade de caixa por fonte de recursos. Para a linha 14, deverá ser verificada a diferença entre a disponibilidade nas fontes do Fundeb e os RPNP referentes a essas despesas. Para a linha 18, deverá ser verificada a diferença entre as disponibilidades na Fonte VAAT e os RPNP dessas despesas.
- 8 Controle da execução de restos a pagar considerados no cumprimento do limite mínimo dos exercícios anteriores.
- 9 Nesta coluna não devem ser informados valores inferiores a 0 (Zero).
- 10 Essa coluna não deve conter percentual superior a 100%. Caso isso ocorra, em razão de valores informados na coluna (i), os percentuais devem ser ajustados para 100%.


GIVANILDO PICANCO MARINHO
Prefeito

ROOSEVELT JOSÉ DA SILVA SOUSA
Contador geral


MANOEL OVIDIO NETO
Secretário Municipal de Administração

ROBERTA SILVA DA COSTA
Controlador Interno Dec.430/2021

RREO - ANEXO 9 (LRF, Art. 53, parágrafo 1, inciso I)

R\$ 1,00

RECEITAS	PREVISÃO	RECEITAS REALIZADAS	SALDO NÃO
	ATUALIZADA (a)	(b)	REALIZADO (c)=(a-b)
RECEITAS DE OPERAÇÕES DE CRÉDITO(I)	0,00	0,00	0,00
DESPESAS	DOTAÇÃO ATUALIZADA (d)	DESPESAS EMPENHADAS (e)	SALDO NÃO EXECUTADO (f)=(d-e)
DESPESAS DE CAPITAL	3.977.300,00	1.174.536,05	2.802.763,95
Investimentos	3.209.300,00	444.942,69	2.764.357,31
Inversões Financeiras	0,00	0,00	0,00
Amortização da Dívida	768.000,00	729.593,36	38.406,64
(-)Incentivos Fiscais a Contribuinte	0,00	0,00	0,00
(-)Incentivos Fiscais a Contribuinte por Instituições Financeiras	0,00	0,00	0,00
DESPESA DE CAPITAL LÍQUIDA (II)	3.977.300,00	1.174.536,05	2.802.763,95
RESULTADO PARA APURAÇÃO DA REGRA DE OURO (III)=(II-I)	3.977.300,00	1.174.536,05	2.802.763,95

FONTE: SISTEMA: Aspec Informática - UNIDADE RESPONSÁVEL: Prefeitura Municipal de Curuá - DATA DA EMISSÃO: 29/01/2024 - HORA DA EMISSÃO: 11:00:54

Notas:

I Operações de crédito descritas na CF, art 167, inciso III.

RELATORIO RESUMIDO DA EXECUÇÃO ORÇAMENTÁRIA
DEMONSTRATIVO DAS RECEITAS DE OPERAÇÕES DE CRÉDITO E DESPESAS DE CAPITAL
ORÇAMENTO FISCAL E DA SEGURIDADE SOCIAL
6º bimestre de 2023 (Novembro a Dezembro)

RREO - ANEXO 9 (LRF, Art. 53, parágrafo 1, inciso I)



GIVANILDO PICANCO MARINHO
Prefeito

ROOSEVELT JOSÉ DA SILVA SOUSA
Contador geral



MANDEL OVEDIO NETO
Secretario Municipal de Administração

ROBERTIA SILVA DA COSTA
Controlador Interno Dec.430/2021

RREO - ANEXO 10 (LRF, Art. 53, § 1º, inciso II)

R\$ 1,00

FUNDO EM CAPITALIZAÇÃO (PLANO PREVIDENCIÁRIO)

EXERCÍCIO	RECEITAS PREVIDENCIÁRIAS (a)	DESPESAS PREVIDENCIÁRIAS (b)	RESULTADO PREVIDENCIÁRIO (C)=(a-b)	SALDO FINANCEIRO DO EXERCÍCIO (d)='d' exercício anterior) + (C)
2022	0,00	0,00	0,00	0,00
2023	0,00	0,00	0,00	0,00
2024	0,00	0,00	0,00	0,00
2025	0,00	0,00	0,00	0,00
2026	0,00	0,00	0,00	0,00
2027	0,00	0,00	0,00	0,00
2028	0,00	0,00	0,00	0,00
2029	0,00	0,00	0,00	0,00
2030	0,00	0,00	0,00	0,00
2031	0,00	0,00	0,00	0,00
2032	0,00	0,00	0,00	0,00
2033	0,00	0,00	0,00	0,00
2034	0,00	0,00	0,00	0,00
2035	0,00	0,00	0,00	0,00
2036	0,00	0,00	0,00	0,00
2037	0,00	0,00	0,00	0,00
2038	0,00	0,00	0,00	0,00
2039	0,00	0,00	0,00	0,00
2040	0,00	0,00	0,00	0,00
2041	0,00	0,00	0,00	0,00
2042	0,00	0,00	0,00	0,00
2043	0,00	0,00	0,00	0,00
2044	0,00	0,00	0,00	0,00
2045	0,00	0,00	0,00	0,00
2046	0,00	0,00	0,00	0,00
2047	0,00	0,00	0,00	0,00
2048	0,00	0,00	0,00	0,00
2049	0,00	0,00	0,00	0,00
2050	0,00	0,00	0,00	0,00
2051	0,00	0,00	0,00	0,00

RELATORIO RESUMIDO DA EXECUÇÃO ORÇAMENTÁRIA
DEMONSTRATIVO DA PROJEÇÃO ATUARIAL DO REGIME PRÓPRIO DE PREVIDÊNCIA SOCIAL DOS SERVIDORES PÚBLICOS
ORÇAMENTOS FISCAL E DA SEGURIDADE SOCIAL
6º bimestre de 2023 (Novembro a Dezembro)

2053		0,00		0,00		0,00		0,00
2054		0,00		0,00		0,00		0,00
2055		0,00		0,00		0,00		0,00
2056		0,00		0,00		0,00		0,00
2057		0,00		0,00		0,00		0,00
2058		0,00		0,00		0,00		0,00
2059		0,00		0,00		0,00		0,00
2060		0,00		0,00		0,00		0,00
2061		0,00		0,00		0,00		0,00
2062		0,00		0,00		0,00		0,00
2063		0,00		0,00		0,00		0,00
2064		0,00		0,00		0,00		0,00
2065		0,00		0,00		0,00		0,00
2066		0,00		0,00		0,00		0,00
2067		0,00		0,00		0,00		0,00
2068		0,00		0,00		0,00		0,00
2069		0,00		0,00		0,00		0,00
2070		0,00		0,00		0,00		0,00
2071		0,00		0,00		0,00		0,00
2072		0,00		0,00		0,00		0,00
2073		0,00		0,00		0,00		0,00
2074		0,00		0,00		0,00		0,00
2075		0,00		0,00		0,00		0,00
2076		0,00		0,00		0,00		0,00
2077		0,00		0,00		0,00		0,00
2078		0,00		0,00		0,00		0,00
2079		0,00		0,00		0,00		0,00
2080		0,00		0,00		0,00		0,00
2081		0,00		0,00		0,00		0,00
2082		0,00		0,00		0,00		0,00
2083		0,00		0,00		0,00		0,00
2084		0,00		0,00		0,00		0,00
2085		0,00		0,00		0,00		0,00
2086		0,00		0,00		0,00		0,00
2087		0,00		0,00		0,00		0,00
2088		0,00		0,00		0,00		0,00
2089		0,00		0,00		0,00		0,00
2090		0,00		0,00		0,00		0,00
2091		0,00		0,00		0,00		0,00

Pará
GOVERNO MUNICIPAL de CURUÁ
Consolidado

RELATÓRIO RESUMIDO DA EXECUÇÃO ORÇAMENTÁRIA
DEMONSTRATIVO DA PROJEÇÃO ATUARIAL DO REGIME PRÓPRIO DE PREVIDÊNCIA SOCIAL DOS SERVIDORES PÚBLICOS
ORÇAMENTOS FISCAL E DA SEGURIDADE SOCIAL
6º bimestre de 2023 (Novembro a Dezembro)

Pag.: 0038

2093		0,00		0,00		0,00
2094		0,00		0,00		0,00
2095		0,00		0,00		0,00
2096		0,00		0,00		0,00

FONTE: SISTEMA: Aspec Informática - UNIDADE RESPONSÁVEL: Prefeitura Municipal de Curuá - DATA DA EMISSÃO: 29/01/2024 - HORA DA EMISSÃO: 11:00:54



GIVANILDO PICANCO MARINHO
Prefeito

ROOSEVELT JOSÉ DA SILVA SOUSA
Contador Geral



MANOEL OVIDIO NETO
Secretário Municipal de Administração



ROBERTA SILVA DA COSTA
Controlador Interno Dec. 430/2021

RREO - ANEXO 11 (LRF, Art. 53, parágrafo 1º inciso III)

R\$ 1,00

RECEITAS	PREVISÃO	REALIZADAS	SALDO
	ATUALIZADA	(a)	
RECEITAS DE ALIENAÇÃO DE ATIVOS (1)	0,00		0,00
Receita de Alienação de Bens Móveis	0,00		0,00
Receita de Alienação de Bens Imóveis	0,00		0,00
Receita de Alienação de Bens Intangíveis	0,00		0,00
Receita de Rendimentos de Aplicações Financeiras	0,00		0,00

DESPESAS	DOTAÇÃO	DESPESAS	DESPESAS	DESPESAS	DESPESAS	DESPESAS	DESPESAS	PAGAMENTO	SALDO
	ATUALIZADA	EMPENHADAS	LÍQUIDAS	PAGAS	INSCRITAS EM RESTOS A PAGAR	NÃO PROCESSADOS	A PAGAR	(g)	
DESPESAS DE CAPITAL	0,00	0,00	0,00	0,00	0,00	0,00	0,00	0,00	0,00
Investimentos	0,00	0,00	0,00	0,00	0,00	0,00	0,00	0,00	0,00
Inversões Financeiras	0,00	0,00	0,00	0,00	0,00	0,00	0,00	0,00	0,00
Amortização de Dívidas	0,00	0,00	0,00	0,00	0,00	0,00	0,00	0,00	0,00
DESPESAS CORRENTES DO REGIME DE PREVIDÊNCIA	0,00	0,00	0,00	0,00	0,00	0,00	0,00	0,00	0,00
Regime Próprio dos Servidores Públicos	0,00	0,00	0,00	0,00	0,00	0,00	0,00	0,00	0,00

SALDO FINANCEIRO A APLICAR	EXERCÍCIO (2022)	EXERCÍCIO (2023)	SALDO ATUAL
	(i)	(j) = (1b) - (11f+11g)	
VALOR (III)	0,00	0,00	0,00

FONTE: SISTEMA: Aspec Informática - UNIDADE RESPONSÁVEL: Prefeitura Municipal de Curuá - DATA DA EMISSÃO: 29/01/2024 - HORA DA EMISSÃO: 11:00:54

Para
Governo Municipal de Curuá
Consolidado

RELATÓRIO RESUMIDO DA EXECUÇÃO ORÇAMENTÁRIA
DEMONSTRATIVO DA RECEITA DE ALIENAÇÃO DE ATIVOS E APLICAÇÃO DOS RECURSOS
ORÇAMENTOS FISCAL E DA SEGURIDADE SOCIAL
6º bimestre de 2023 (Novembro a Dezembro)

Pag.: 0040

RREO - ANEXO II (LRF, Art. 53, parágrafo 1º inciso III)

R\$ 1,00



GIVANILDO PICANCO MARINHO
Prefeito

ROOSEVELT JOSÉ DA SILVA SOUSA
Contador Geral



MANOEL DVIDIO NETO
Secretario Municipal de Administração



ROBERTA SILVA DA COSTA
Controlê Interno Dec.430/2021

RREO - ANEXO XII (LC 141/2012, art.35)

R\$ 1,00

RECEITAS RESULTANTES DE IMPOSTOS E TRANSFERÊNCIAS CONSTITUCIONAIS E LEGAIS	PREVISÃO INICIAL	PREVISÃO ATUALIZADA	RECEITAS REALIZADAS	
			ATE O BIMESTRE	%
	(a)	(b)	(b/a)x100	
RECEITA DE IMPOSTOS (I)				
Receita Resultante do Imposto Predial e Territorial Urbano - IPTU	852.700,00	852.700,00	1.617.326,95	189,67
Receita Resultante do Imposto sobre Transmissão Inter Vivos - ITBI	77.200,00	77.200,00	28.260,80	36,61
Receita Resultante do Imposto sobre Serviços de Qualquer Natureza - ITBI	33.000,00	33.000,00	0,00	0,00
Receita Resultante do Imposto sobre Serviços de Qualquer Natureza - ISS	247.500,00	247.500,00	506.998,33	204,85
Receita Resultante do Imposto de Renda e Provento de Qualquer Natureza Retido na Fonte - IRRF	495.000,00	495.000,00	1.082.067,82	218,60
RECEITAS DE TRANSFERÊNCIAS CONSTITUCIONAIS E LEGAIS (II)				
Cota Parte FPM	21.114.500,00	21.114.500,00	24.906.903,04	117,96
Cota Parte ITR	16.500.000,00	16.500.000,00	18.871.578,26	114,37
Cota Parte IPVA	5.500,00	5.500,00	1.076,82	19,58
Cota Parte ICMS	44.000,00	44.000,00	39.146,62	88,97
Outras Transferências Compensações Financeiras Provenientes de Impostos e Transferências Constitucionais	4.400.000,00	4.400.000,00	5.864.062,50	133,27
	165.000,00	165.000,00	131.038,84	79,42
	0,00	0,00	0,00	0,00
TOTAL DAS RECEITAS RESULTANTES DE IMPOSTOS E TRANSFERÊNCIAS CONSTITUCIONAIS E LEGAIS (III) = I+II	21.967.200,00	21.967.200,00	26.524.229,99	120,74

DESPESAS COM AÇÕES E SERVIÇOS PÚBLICOS DE SAÚDE (ASPS) POR SUBFUNÇÕES E CATEGORIA ECONÔMICA	DOTAÇÃO INICIAL	DOTAÇÃO ATUALIZADA (C)	DESPESAS EMPENHADAS		DESPESAS LIQUIDADAS		DESPESAS PAGAS		INSCRITAS EM RESTOS A PAGAR NÃO PROCESSADOS (G)
			ATE O BIMESTRE (d)	% (d/c)x100	ATE O BIMESTRE (e)	% (e/c)x100	ATE O BIMESTRE (f)	% (f/c)x100	
ATENÇÃO BÁSICA (IV)	3.177.400,00	5.192.400,00	4.800.439,52	92,45	4.798.559,66	92,42	4.508.970,29	86,84	1.879,86
Despesas Correntes	3.045.400,00	5.170.400,00	4.794.743,52	92,73	4.792.863,66	92,70	4.503.274,29	87,10	1.879,86
Despesas de Capital	132.000,00	22.000,00	5.696,00	25,89	5.696,00	25,89	5.696,00	25,89	0,00
ASSISTÊNCIA HOSPITALAR E AMBULATORIAL (V)	0,00	0,00	0,00	0,00	0,00	0,00	0,00	0,00	0,00
Despesas Correntes	0,00	0,00	0,00	0,00	0,00	0,00	0,00	0,00	0,00
Despesas de Capital	0,00	0,00	0,00	0,00	0,00	0,00	0,00	0,00	0,00
SUPORTE PROFILÁTICO E TERAPÊUTICO (VI)	44.000,00	4.000,00	2.921,90	73,05	2.921,90	73,05	2.921,90	73,05	0,00
Despesas Correntes	44.000,00	4.000,00	2.921,90	73,05	2.921,90	73,05	2.921,90	73,05	0,00
Despesas de Capital	0,00	0,00	0,00	0,00	0,00	0,00	0,00	0,00	0,00
VIGILÂNCIA SANITÁRIA (VII)	0,00	0,00	0,00	0,00	0,00	0,00	0,00	0,00	0,00
Despesas Correntes	0,00	0,00	0,00	0,00	0,00	0,00	0,00	0,00	0,00

VIGILÂNCIA EPIDEMIOLÓGICA (VIII)	0,00	0,00	0,00	0,00	0,00	0,00	0,00	0,00	0,00	0,00	0,00	0,00
Despesas Correntes	0,00	0,00	0,00	0,00	0,00	0,00	0,00	0,00	0,00	0,00	0,00	0,00
Despesas de Capital	0,00	0,00	0,00	0,00	0,00	0,00	0,00	0,00	0,00	0,00	0,00	0,00
ALIMENTAÇÃO E NUTRIÇÃO (IX)	0,00	0,00	0,00	0,00	0,00	0,00	0,00	0,00	0,00	0,00	0,00	0,00
Despesas Correntes	0,00	0,00	0,00	0,00	0,00	0,00	0,00	0,00	0,00	0,00	0,00	0,00
Despesas de Capital	0,00	0,00	0,00	0,00	0,00	0,00	0,00	0,00	0,00	0,00	0,00	0,00
OUTRAS SUBFUNÇÕES (X)	84.700,00	119.700,00	116.876,33	97,64	116.876,33	97,64	99.653,39	83,25	0,00	0,00	0,00	0,00
Despesas Correntes	84.700,00	119.700,00	116.876,33	97,64	116.876,33	97,64	99.653,39	83,25	0,00	0,00	0,00	0,00
Despesas de Capital	0,00	0,00	0,00	0,00	0,00	0,00	0,00	0,00	0,00	0,00	0,00	0,00
TOTAL (XI)=(IV+V+VI+VII+VIII+IX+X)	3.306.100,00	5.316.100,00	4.920.237,75	92,55	4.918.357,89	92,52	4.611.545,58	86,75	1.879,86			

APURAÇÃO DO CUMPRIMENTO DO LIMITE MÍNIMO PARA APLICAÇÃO EM ASPS

	DESPESAS EMPENHADAS (d)	DESPESAS LIQUIDADAS (e)	DESPESAS PAGAS (f)
Total das Despesas com ASPs (XII)=(XI)	4.920.237,75	4.918.357,89	4.611.545,58
(-) Restos a Pagar Não Processados inscritos indevidamente no exercício sem Disponibilidade Financeira (XIII)	0,00	0,00	0,00
(-) Despesas custeadas com recursos vinculados à parcela do Percentual Mínimo que não foi aplicada em ASPs em Exercícios Anteriores (XIV)	0,00	0,00	0,00
(-) Despesas custeadas com Disponibilidade de Caixa Vinculada aos Restos a Pagar Cancelados (XV)	0,00	0,00	0,00
(=) VALOR APLICADO EM ASPs (XVI) = (XII - XIII - XIV - XV)	4.920.237,75	4.918.357,89	4.611.545,58
Despesa Mínima a ser Aplicada em ASPs (XVII) = (III) x 15% (LC 141/2012)			3.978.634,50
Despesa Mínima a ser Aplicada em ASPs (XVIII) = (III) x 15,00% (Lei Orgânica Municipal)			3.978.634,50
Diferença entre o valor Aplicado e a Despesa Mínima a ser Aplicada (XVIII) = (XVI (d ou e) - XVII)			941.603,25
Limite não Cumprido (XIX) = (XVIII) (Quando valor for inferior a zero)			0,00
PERCENTUAL DA RECEITA DE IMPOSTOS E TRANSFERÊNCIAS CONSTITUCIONAIS E LEGAIS APLICADO EM ASPs (XVI / III)*100 (mínimo de 15% conforme LC nº 141/2012 ou % da Lei Orgânica Municipal)			18,55
CONTROLE DO VALOR REFERENTE AO PERCENTUAL MÍNIMO NÃO CUMPRIDO EM EXERCÍCIOS ANTERIORES PARA	LIMITE NÃO CUMPRIDO	Despesas Custeadas no Exercício de Referência	SALDO FINAL

	(h)	Empenhadas (i)	Liquidadas (j)	Pagas (k)	(l)=(h-(i ou j))
Diferença de limite não cumprido em 2023		0,00	0,00	0,00	0,00
Diferença de limite não cumprido em 2022		0,00	0,00	0,00	0,00
Diferença de limite não cumprido em Exercícios Anteriores		0,00	0,00	0,00	0,00
TOTAL DA DIFERENÇA DE LIMITE NÃO CUMPRIDO EM EXERCÍCIOS ANTERIORES (XX)		0,00	0,00	0,00	0,00

EXECUÇÃO DE RESTOS A PAGAR

EXERCÍCIO DO EMPENHO	Valor mínimo p/aplicação em ASPs (m)	Valor aplicado em ASPs no exercício (n)	Valor aplicado além do limite mínimo (o)=(n-m) se < 0 então (o) = 0	Total inscrito em RP no exercício (p)	RPNP Inscritos Indevidamente em RP no exercício sem disponibilidade financeira (q)=(XIIID) se<0, (r)=0	Valor inscrito em RP considerado no limite (s)	Total de RP pagos a pagar (t)	Total de RP cancelados ou prescritos (u)	Diferença entre valor aplicado e o total de RP cancelados (v)=(o+q-u)
Empenhos de 2023	0,00	0,00	0,00	0,00	0,00	0,00	0,00	0,00	0,00
Empenhos de 2022	0,00	0,00	0,00	0,00	0,00	0,00	0,00	0,00	0,00
Empenhos de 2021	0,00	0,00	0,00	0,00	0,00	0,00	0,00	0,00	0,00
Empenhos de 2020	0,00	0,00	0,00	0,00	0,00	0,00	0,00	0,00	0,00
Empenhos de 2019 e anteriores	0,00	0,00	0,00	0,00	0,00	0,00	0,00	0,00	0,00

TOTAL DOS RESTOS A PAGAR CANCELADOS OU PRESCRITOS ATÉ O FINAL DO EXERCÍCIO ATUAL QUE AFETARAM O CUMPRIMENTO DO LIMITE (XXI) | 0,00
 TOTAL DOS RESTOS A PAGAR CANCELADOS OU PRESCRITOS ATÉ O FINAL DO EXERCÍCIO ANTERIOR QUE AFETARAM O CUMPRIMENTO DO LIMITE (XXII) | 0,00
 TOTAL DOS RESTOS A PAGAR CANCELADOS OU PRESCRITOS NO EXERCÍCIO ATUAL QUE AFETARAM O CUMPRIMENTO DO LIMITE (XXIII) = (XXI - XXII) | 0,00

CONTROLE DE RESTOS A PAGAR CANCELADOS OU PRESCRITOS CONSIDERADOS PARA FINS DE APLICAÇÃO DA	DISPONIBILIDADE DE CAIXA CONFORME ARTIGO 24 Parágrafo 1º e 2º DA LC 141/2012	SALDO INICIAL	Empenhadas (x)	Liquidadas (y)	Pagas (z)	SALDO FINAL	(não aplicado)1
LIMITE NÃO CUMPRIDO							
Restos a pagar cancelados ou prescritos em 2023 a serem compensados (XXIV)		0,00	0,00	0,00	0,00	0,00	0,00
Restos a pagar cancelados ou prescritos em 2022 a serem compensados (XXV)		0,00	0,00	0,00	0,00	0,00	0,00
Restos a pagar cancelados ou prescritos em exercícios anteriores a serem compensados (XXVI)		0,00	0,00	0,00	0,00	0,00	0,00
TOTAL DE RESTOS A PAGAR CANCELADOS OU PRESCRITOS A COMPENSAR (XXVII)		0,00	0,00	0,00	0,00	0,00	0,00

RECEITAS ADICIONAIS PARA O FINANCIAMENTO DA SAÚDE NÃO COMPUTADAS NO CÁLCULO DO MÍNIMO	PREVISÃO INICIAL	PREVISÃO ATUALIZADA	RECEITAS REALIZADAS	%
RECEITAS DE TRANSFERÊNCIAS PARA A SAÚDE (XXVIII)	6.127.000,00	6.127.000,00	5.320.141,09	86,83
Provenientes da União	5.027.000,00	5.027.000,00	4.661.424,85	92,73
Provenientes do Estado	1.100.000,00	1.100.000,00	658.716,24	59,88
Provenientes de outros Municípios	0,00	0,00	0,00	0,00
RECEITAS DE OPERAÇÕES DE CRÉDITO INTERNAS E EXTERNAS VINCULADAS A SAÚDE (XXXI)	0,00	0,00	0,00	0,00
OUTRAS RECEITAS (XXX)	82.500,00	82.500,00	116.622,20	141,36
TOTAL DE RECEITAS ADICIONAIS PARA FINANCIAMENTO DA SAÚDE (XXXI)=(XXVIII+XXIX+XXX)	6.209.500,00	6.209.500,00	5.436.763,29	87,56

DESPESAS COM SAÚDE POR SUBFUNÇÕES E CATEGORIA ECONÔMICA	DOTAÇÃO INICIAL	DOTAÇÃO ATUALIZADA	DESPESAS EMPENHADAS	DESPESAS LIQUIDADAS	DESPESAS PAGAS	INSCRITAS EM	RESTOS A PAGAR		
								ATÉ O BIMESTRE	%
NÃO COMPUTADAS NO CÁLCULO DO MÍNIMO		(C)	(D)	(d/c)x100	(e)	(e/c)x100	(F)	(f/c)x100	PROCESSADOS (G)
ATENÇÃO BÁSICA (XXXII)	5.786.000,00	5.682.500,00	5.377.345,12	94,63	5.373.410,25	94,56	5.175.006,95	91,07	3.934,87
Despesas Correntes	4.383.500,00	5.572.000,00	5.289.465,84	94,93	5.285.530,97	94,86	5.087.127,67	91,30	3.934,87
Despesas de Capital	1.402.500,00	110.500,00	87.879,28	79,53	87.879,28	79,53	87.879,28	79,53	0,00
ASSISTÊNCIA HOSPITALAR E AMBULATORIAL (XXXIII)	0,00	0,00	0,00	0,00	0,00	0,00	0,00	0,00	0,00
Despesas Correntes	0,00	0,00	0,00	0,00	0,00	0,00	0,00	0,00	0,00
Despesas de Capital	0,00	0,00	0,00	0,00	0,00	0,00	0,00	0,00	0,00

Despesas Correntes	209.000,00	84.000,00	55.197,05	65,71	55.197,05	65,71	55.197,05	65,71	0,00	0,00
Despesas de Capital	0,00	0,00	0,00	0,00	0,00	0,00	0,00	0,00	0,00	0,00
VIGILANCIA SANITARIA (XXXXV)	88.000,00	38.000,00	0,00	0,00	0,00	0,00	0,00	0,00	0,00	0,00
Despesas Correntes	88.000,00	38.000,00	0,00	0,00	0,00	0,00	0,00	0,00	0,00	0,00
Despesas de Capital	0,00	0,00	0,00	0,00	0,00	0,00	0,00	0,00	0,00	0,00
VIGILANCIA EPIDEMIOLOGICA (XXXVI)	253.000,00	355.000,00	295.430,71	83,22	295.091,90	83,12	262.384,06	73,91	338,81	338,81
Despesas Correntes	253.000,00	355.000,00	295.430,71	83,22	295.091,90	83,12	262.384,06	73,91	338,81	338,81
Despesas de Capital	0,00	0,00	0,00	0,00	0,00	0,00	0,00	0,00	0,00	0,00
ALIMENTAÇÃO E NUTRIÇÃO (XXXVII)	0,00	0,00	0,00	0,00	0,00	0,00	0,00	0,00	0,00	0,00
Despesas Correntes	0,00	0,00	0,00	0,00	0,00	0,00	0,00	0,00	0,00	0,00
Despesas de Capital	0,00	0,00	0,00	0,00	0,00	0,00	0,00	0,00	0,00	0,00
OUTRAS SUBFUNÇÕES (XXXVIII)	0,00	0,00	0,00	0,00	0,00	0,00	0,00	0,00	0,00	0,00
Despesas Correntes	0,00	0,00	0,00	0,00	0,00	0,00	0,00	0,00	0,00	0,00
Despesas de Capital	0,00	0,00	0,00	0,00	0,00	0,00	0,00	0,00	0,00	0,00
TOTAL DAS DESPESAS NÃO COMPUTADAS NO CÁLCULO DO MÍNIMO (XXXIX)=(XXXII+XXXIII+XXXIV+XXXV+XXXVI+XXXVII+XXXVIII)	6.336.000,00	6.159.500,00	5.727.972,88	92,99	5.723.699,20	92,92	5.492.588,06	89,17	4.273,68	4.273,68

DESPESAS TOTAIS COM SAÚDE EXECUTADAS COM RECURSOS PRÓPRIOS E COM RECURSOS TRANSFERIDOS DE OUTROS ENTES	DOTAÇÃO INICIAL	DOTAÇÃO ATUALIZADA (C)	DESPESAS EMPENHADAS		DESPESAS LIQUIDADAS		DESPESAS PAGAS		INSCRITAS EM RESTOS A PAGAR	
			ATE O BIMESTRE (D)	% ATÉ O BIMESTRE (d/c)x100 (e)	ATE O BIMESTRE (e)	% ATÉ O BIMESTRE (e/c)x100 (f)	ATE O BIMESTRE (f)	% ATÉ O BIMESTRE (f/c)x100 (g)	NÃO PROCESSADOS (g)	
ATENÇÃO BÁSICA (XLI)=(IV + XXXII)	8.963.400,00	10.874.900,00	10.177.784,64	93,59	10.171.969,91	93,54	9.683.977,24	89,05	5.814,73	0,00
ASSISTÊNCIA HOSPITALAR E AMBULATORIAL (XLII)=(V + XXXIII)	0,00	0,00	0,00	0,00	0,00	0,00	0,00	0,00	0,00	0,00
SUORTE PROFIATÓICO E TERAPEUTICO (XLIII)=(VI + XXXIV)	253.000,00	88.000,00	58.118,95	66,04	58.118,95	66,04	58.118,95	66,04	0,00	0,00
VIGILANCIA SANITARIA (XLIIII)=(VII + XXXV)	88.000,00	38.000,00	0,00	0,00	0,00	0,00	0,00	0,00	0,00	0,00
VIGILANCIA EPIDEMIOLOGICA (XLV)=(VIII + XXXVI)	253.000,00	355.000,00	295.430,71	83,22	295.091,90	83,12	262.384,06	73,91	338,81	338,81
ALIMENTAÇÃO E NUTRIÇÃO (XLVI)=(XIX + XXXVII)	0,00	0,00	0,00	0,00	0,00	0,00	0,00	0,00	0,00	0,00
OUTRAS SUBFUNÇÕES (XLVII)=(X + XXXVIII)	84.700,00	119.700,00	116.876,33	97,64	116.876,33	97,64	99.653,39	83,25	0,00	0,00
TOTAL DAS DESPESAS COM SAÚDE (XLVIII)=(XI + XXXIX)	9.642.100,00	11.475.600,00	10.648.210,63	92,79	10.642.057,09	92,74	10.104.133,64	88,05	6.153,54	6.153,54

Pará
Governo Municipal de Curuá
Consolidado

RELATÓRIO RESUMIDO DA EXECUÇÃO ORÇAMENTÁRIA
DEMONSTRATIVO DAS RECEITAS E DESPESAS COM
AÇÕES E SERVIÇOS PÚBLICOS DE SAÚDE
ORÇAMENTOS FISCAL E DA SEGURIDADE SOCIAL
6º bimestre de 2023 (Novembro a Dezembro)

Pag.: 0046

No último bimestre do exercício, o valor deverá corresponder ao total da despesa empenhada.

(2) Até o exercício de 2018, o controle da execução dos restos a pagar considerava apenas os valores dos restos a pagar não processados (regra antiga).
A partir do exercício de 2019, o controle da execução dos restos a pagar considera os restos a pagar processados e não processados (regra nova).



GIVANILDO PICANCO MARINHO
Prefeito

ROOSEVELT JOSÉ DA SILVA SOUSA
Contador Geral



MANOEL OVIDIO NETO
Secretario Municipal de Administração



ROBERTA SILVA DA COSTA
Controle Interno Dec.430/2021

Para
Governo Municipal de Curv
Consolidado

RELATRIO RESUMIDO DA EXECUO ORAMENTRIA
DEMONSTRATIVO DAS PARCERIAS PBLICO-PRIVADAS
ORAMENTOS FISCAL E DA SEGURIDADE SOCIAL
6 bimestre de 2023 (Novembro a Dezembro)

Pag.: 0048


FONTE: SISTEMA: Aspec Informtica - UNIDADE RESPONSVEL: Prefeitura Municipal de Curv - DATA DA EMISSO: 29/01/2024 - HORA DA EMISSO: 11:00:55
NOTA:



GIVANILDO PICANCO MARINHO
Prefeito



ROOSEVELT JOS DA SILVA SOUSA
Contador Geral



MANOEL MDIO NETO
Secretrio Municipal de Administrao

ROBERTA SILVA DA COSTA
Controlador Interno Dec.430/2021

RREO - Anexo 14 (LRF, ART. 48)

R\$ 1,00

BALANÇO ORÇAMENTÁRIO		Até o Bimestre
RECEITAS		
Previsão Inicial		53.020.000,00
Previsão Atualizada		53.020.000,00
Receitas Realizadas		53.831.164,08
Déficit Orçamentário		2.844.197,33
Saldos de Exercícios Anteriores (utilizados para créditos adicionais)		2.673.000,00
DESPESAS		
Dotação Inicial		53.020.000,00
Dotação Atualizada		65.509.900,00
Despesas Empenhadas		56.675.361,41
Despesas Liquidadas		56.573.019,10
Despesas Pagas		55.213.040,00
Superávit Orçamentário		0,00
DESPESAS POR FUNÇÃO/SUBFUNÇÃO		
	Até o Bimestre	
Despesas Empenhadas		56.675.361,41
Despesas Liquidadas		56.573.019,10
RECEITA CORRENTE LÍQUIDA - RCL		
	Até o Bimestre	
Receita Corrente Líquida		53.792.512,68
Receita Corrente Líquida Ajustada para cálculo dos limites de Endividamento		53.792.512,68
Receita Corrente Líquida Ajustada para cálculo dos limites da Despesa com Pessoal		53.792.512,68
RECEITAS E DESPESAS DOS REGIME PRÓPRIO DE PREVIDÊNCIA DOS SERVIDORES		
	Até o Bimestre	
Fundo em Capitalização (PLANO PREVIDENCIÁRIO)		
Receitas Previdenciárias Realizadas		0,00
Despesas Previdenciárias Empenhadas		0,00
Despesas Previdenciárias Liquidadas		0,00
Despesas Previdenciárias Pagas		0,00
Resultado Previdenciário		0,00
Fundo em Repartição (PLANO FINANCEIRO)		

RELATORIO RESUMIDO DA EXECUÇÃO ORÇAMENTÁRIA
 DEMONSTRATIVO SIMPLIFICADO DO REL. RESUMIDO DA EXECUÇÃO ORÇAMENTÁRIA
 ORÇAMENTOS FISCAL E DA SEGURIDADE SOCIAL
 6º bimestre de 2023 (Novembro a Dezembro)

Despesas Previdenciárias Empenhada	0,00
Despesas Previdenciárias Liquidadas	0,00
Despesas Previdenciárias Pagas	0,00
Resultado Previdenciário	0,00

RESULTADOS PRIMARIO E NOMINAL	Meta fixada no	Resultado apurado	% em relação
	Anexo de Metas	até o bimestre	
Fiscais da LDO (a)	(b)	(b/a)	
Resultado Primário (sem RPPS) - Acima da Tinha	0,00	-3.012.588,58	0,00 %
Resultado Nominal (sem RPPS) - Acima da Tinha	0,00	-4.496.201,94	0,00 %

RESTOS A PAGAR POR PODER E MINISTERIO PUBLICO	Inscrição	Cancelamento Até	Pagamento Até	Saldo
		o Bimestre	o Bimestre	a Pagar
RESTOS A PAGAR PROCESSADOS				
Poder Executivo	1.693.802,22	0,00	1.014.152,79	679.649,43
Poder Legislativo	1.672.433,95	0,00	1.014.152,79	658.281,16
Poder Judiciário	21.368,27	0,00	0,00	21.368,27
Ministerio Público	0,00	0,00	0,00	0,00
Defensoria Pública	0,00	0,00	0,00	0,00
RESTOS A PAGAR NÃO PROCESSADOS				
Poder Executivo	1.120.824,88	0,00	1.028.034,46	92.790,42
Poder Legislativo	1.118.424,88	0,00	1.028.034,46	90.390,42
Poder Judiciário	2.400,00	0,00	0,00	2.400,00
Ministerio Público	0,00	0,00	0,00	0,00
Defensoria Pública	0,00	0,00	0,00	0,00
TOTAL	2.814.627,10	0,00	2.042.187,25	772.439,85

DESPESAS COM MANUTENÇÃO E DESENVOLVIMENTO DO ENSINO	Valor Apurado	Saldo	Limites Constitucionais Anuais	
			Até o Bimestre	% Aplicado Até o Bimestre
Minimo Anual de < 25% > das Receitas de Impostos na Manutenção e Desenvolvimento do Ensino	6.912.331,42	25%	24,55	
Minimo Anual de 70% do FUNDEB na Remuneração dos Profissionais da Educação Básica	23.004.692,96	70%	105,50	
Percentual de 50% da Complementação da União ao FUNDEB (VAAT) na Educação Infantil	130.963,05	50%	12,15	
Minimo de 15% da Complementação da União ao FUNDEB (VAAT) em Despesa de Capital	0,14	15%	0,00	

RECEITAS DE OPERAÇÕES DE CRÉDITO E DESPESAS DE CAPITAL	Valor Apurado	Saldo
	no Exercício	não realizado
Receitas de Operações de Crédito	0,00	0,00
Despesa de Capital Líquida	1.174.536,05	2.802.763,95

PROTEÇÃO ATUARIAL DOS REGIMES DE PREVIDÊNCIA	EXERCÍCIO	100.	200.	350.
		EXERCÍCIO	EXERCÍCIO	EXERCÍCIO
Fundo em Capitalização (Plano Previdenciário)				
Receitas Previdenciárias (I)	0,00	0,00	0,00	0,00
Despesas Previdenciárias (II)	0,00	0,00	0,00	0,00
Resultado Previdenciário (I - II)	0,00	0,00	0,00	0,00
Fundo em Repartição (Plano Financeiro)				
Receitas Previdenciárias				
Despesas Previdenciárias				
Resultado Previdenciário				

RECEITA DA ALIENAÇÃO DE ATIVOS E APLICAÇÃO DOS RECURSOS	Valor Apurado	Saldo
	no Exercício	a Realizar
Receitas da Alienação de Ativos	0,00	0,00

Para
Governo Municipal de Curuá
Consolidado





RELATÓRIO RESUMIDO DA EXECUÇÃO ORÇAMENTÁRIA
DEMONSTRATIVO SIMPLIFICADO DO REL. RESUMIDO DA EXECUÇÃO ORÇAMENTÁRIA
ORÇAMENTOS FISCAL E DA SEGURIDADE SOCIAL
6º bimestre de 2023 (Novembro a Dezembro)

Pag.: 0052

DESPESAS COM AÇÕES E SERVIÇOS PÚBLICOS DE SAÚDE	Valor Apurado Até o Bimestre	Limite Constitucional Anual	%	
			Mínimo a Aplicar no Exercício	Aplicado Até o Bimestre
Despesas com Ações e Serviços Públicos de Saúde executadas com recursos de impostos	4.920.237,75	15,00 %		18,55 %

DESPESAS DE CARÁTER CONTINUADO DERIVADAS DE PPP	Valor Apurado no Exercício Corrente
Total das Despesas Consideradas para o Limite / RCL (%)	

FONTE: SISTEMA: Aspec Informática - UNIDADE RESPONSÁVEL: Prefeitura Municipal de Curuá - DATA DA EMISSÃO: 29/01/2024 - HORA DA EMISSÃO: 11:00:55

 GIVANILDO PICANCO MARINHO Prefeito	 ROOSEVELT JOSÉ DA SILVA SOUSA Contador Geral
 MANOEL DVIDIO NETO Secretário Municipal de Administração	 ROBERTA SILVA DA COSTA Controlador Interno Dec.430/2021