

RELATÓRIO RESUMIDO DA EXECUÇÃO ORÇAMENTÁRIA
 BALANÇO ORÇAMENTÁRIO
 ORÇAMENTOS FISCAL E DA SEGURIDADE SOCIAL
 1º bimestre de 2024 (Janeiro a Fevereiro)

RREO - ANEXO 1 (LRF, Art 52, inciso I, alínea 'a' e 'b' do inciso II e § 1o.)

R\$ 1,00

RECEITAS ORÇAMENTÁRIAS	PREVISÃO INICIAL	PREVISÃO ATUALIZADA (a)	RECEITAS REALIZADAS				SALDO A REALIZAR (a-c)
			NO BIMESTRE (b)	%	ATÉ O BIMESTRE (c)	%	
RECEITAS (exceto intra-orçamentárias) (I)	63.624.000,00	63.624.000,00	11.974.011,10	18,82	11.974.011,10	18,82	51.649.988,90
RECEITAS CORRENTES	60.324.000,00	60.324.000,00	11.974.011,10	19,85	11.974.011,10	19,85	48.349.988,90
IMPOSTOS, TAXAS E CONTRIBUIÇÕES DE MELHORIA	1.391.000,00	1.391.000,00	300.277,13	21,59	300.277,13	21,59	1.090.722,87
Impostos	1.186.000,00	1.186.000,00	275.674,94	23,24	275.674,94	23,24	910.325,06
Taxas	205.000,00	205.000,00	24.602,19	12,00	24.602,19	12,00	180.397,81
Contribuição de melhoria	0,00	0,00	0,00	0,00	0,00	0,00	0,00
CONTRIBUIÇÕES	300.000,00	300.000,00	24.144,16	8,05	24.144,16	8,05	275.855,84
Contribuições sociais	0,00	0,00	0,00	0,00	0,00	0,00	0,00
Contribuições econômicas	0,00	0,00	0,00	0,00	0,00	0,00	0,00
Contribuição para entidades privadas de serviços social e de formação profissional.	0,00	0,00	0,00	0,00	0,00	0,00	0,00
Contribuição para o custeio do serviço de iluminação pública	300.000,00	300.000,00	24.144,16	8,05	24.144,16	8,05	275.855,84
RECEITA PATRIMONIAL	160.000,00	160.000,00	222.147,03	138,84	222.147,03	138,84	-62.147,03
Exploração do Patrimônio Imobiliário do Estado	0,00	0,00	0,00	0,00	0,00	0,00	0,00
Valores mobiliários	160.000,00	160.000,00	222.147,03	138,84	222.147,03	138,84	-62.147,03
Delegação de Serviços Públicos Mediante Concessão, Permissão, Autorização ou Licença.	0,00	0,00	0,00	0,00	0,00	0,00	0,00
Exploração de Recursos Naturais.	0,00	0,00	0,00	0,00	0,00	0,00	0,00
Exploração do Patrimônio Intangível.	0,00	0,00	0,00	0,00	0,00	0,00	0,00
Cessão de Direitos.	0,00	0,00	0,00	0,00	0,00	0,00	0,00
Demais Receitas Patrimoniais.	0,00	0,00	0,00	0,00	0,00	0,00	0,00
RECEITA AGROPECUÁRIA	0,00	0,00	0,00	0,00	0,00	0,00	0,00
RECEITA INDUSTRIAL	0,00	0,00	0,00	0,00	0,00	0,00	0,00
RECEITA DE SERVIÇOS	0,00	0,00	0,00	0,00	0,00	0,00	0,00
Serviços Administrativos e Comerciais Gerais	0,00	0,00	0,00	0,00	0,00	0,00	0,00
Serviços e Atividades Referentes à Navegação e ao Transporte	0,00	0,00	0,00	0,00	0,00	0,00	0,00
Serviços e Atividades Referentes à Saúde	0,00	0,00	0,00	0,00	0,00	0,00	0,00
Serviços e Atividades Financeiras	0,00	0,00	0,00	0,00	0,00	0,00	0,00
Outros Serviços	0,00	0,00	0,00	0,00	0,00	0,00	0,00
TRANSFERÊNCIAS CORRENTES	58.443.000,00	58.443.000,00	11.421.269,28	19,54	11.421.269,28	19,54	47.021.730,72

RELATÓRIO RESUMIDO DA EXECUÇÃO ORÇAMENTÁRIA
 BALANÇO ORÇAMENTÁRIO
 ORÇAMENTOS FISCAL E DA SEGURIDADE SOCIAL
 1º bimestre de 2024 (Janeiro a Fevereiro)

Transferências da União e de suas Entidades	40.542.550,00	40.542.550,00	7.296.462,60	18,00	7.296.462,60	18,00	33.246.087,40
Transferências dos Estados e do Distrito Federal e de suas Entidades	7.016.500,00	7.016.500,00	1.343.470,71	19,15	1.343.470,71	19,15	5.673.029,29
Transferências dos Municípios e de suas Entidades	0,00	0,00	0,00	0,00	0,00	0,00	0,00
Transferências de Instituições Privadas	0,00	0,00	0,00	0,00	0,00	0,00	0,00
Transferências de Outras Instituições Públicas	10.883.950,00	10.883.950,00	2.781.335,97	25,55	2.781.335,97	25,55	8.102.614,03
Transferências do Exterior	0,00	0,00	0,00	0,00	0,00	0,00	0,00
Outras transferências	0,00	0,00	0,00	0,00	0,00	0,00	0,00
OUTRAS RECEITAS CORRENTES	30.000,00	30.000,00	6.173,50	20,58	6.173,50	20,58	23.826,50
Multas Administrativas, Contratuais e Judiciais	0,00	0,00	0,00	0,00	0,00	0,00	0,00
Indenizações, Restituições e Ressarcimentos	30.000,00	30.000,00	6.173,50	20,58	6.173,50	20,58	23.826,50
Bens, Direitos e Valores Incorporados ao Patrimônio Público	0,00	0,00	0,00	0,00	0,00	0,00	0,00
Multas e Juros de Mora das Receitas de Capital	0,00	0,00	0,00	0,00	0,00	0,00	0,00
Demais Receitas Correntes	0,00	0,00	0,00	0,00	0,00	0,00	0,00
RECEITAS DE CAPITAL	3.300.000,00	3.300.000,00	0,00	0,00	0,00	0,00	3.300.000,00
OPERAÇÕES DE CRÉDITO	0,00	0,00	0,00	0,00	0,00	0,00	0,00
Operações de crédito - Mercado Interno	0,00	0,00	0,00	0,00	0,00	0,00	0,00
Operações de crédito - Mercado Externo	0,00	0,00	0,00	0,00	0,00	0,00	0,00
ALIENAÇÃO DE BENS	0,00	0,00	0,00	0,00	0,00	0,00	0,00
Alienação de Bens Móveis	0,00	0,00	0,00	0,00	0,00	0,00	0,00
Alienação de Bens Imóveis	0,00	0,00	0,00	0,00	0,00	0,00	0,00
Alienação de Bens Intangíveis	0,00	0,00	0,00	0,00	0,00	0,00	0,00
AMORTIZAÇÕES DE EMPRÉSTIMOS	0,00	0,00	0,00	0,00	0,00	0,00	0,00
TRANSFERÊNCIAS DE CAPITAL	3.300.000,00	3.300.000,00	0,00	0,00	0,00	0,00	3.300.000,00
Transferências da União e de suas Entidades	2.000.000,00	2.000.000,00	0,00	0,00	0,00	0,00	2.000.000,00
Transferências dos Estados e do Distrito Federal e de suas Entidades	1.300.000,00	1.300.000,00	0,00	0,00	0,00	0,00	1.300.000,00
Transferências dos Municípios e de suas Entidades	0,00	0,00	0,00	0,00	0,00	0,00	0,00
Transferências de Instituições Privadas	0,00	0,00	0,00	0,00	0,00	0,00	0,00
Transferências de Outras Instituições Públicas	0,00	0,00	0,00	0,00	0,00	0,00	0,00
Transferências do Exterior	0,00	0,00	0,00	0,00	0,00	0,00	0,00
Demais Transferências de Capital	0,00	0,00	0,00	0,00	0,00	0,00	0,00
OUTRAS RECEITAS DE CAPITAL	0,00	0,00	0,00	0,00	0,00	0,00	0,00
Integralização do Capital Social	0,00	0,00	0,00	0,00	0,00	0,00	0,00
Remuneração das Disponibilidades do Tesouro	0,00	0,00	0,00	0,00	0,00	0,00	0,00
Resgate de Títulos do Tesouro	0,00	0,00	0,00	0,00	0,00	0,00	0,00
Demais Receitas de Capital	0,00	0,00	0,00	0,00	0,00	0,00	0,00

RELATÓRIO RESUMIDO DA EXECUÇÃO ORÇAMENTÁRIA
 BALANÇO ORÇAMENTÁRIO
 ORÇAMENTOS FISCAL E DA SEGURIDADE SOCIAL
 1º bimestre de 2024 (Janeiro a Fevereiro)

SUBTOTAL DAS RECEITAS (III) = (I + II)	63.624.000,00	63.624.000,00	11.974.011,10	18,82	11.974.011,10	18,82	51.649.988,90
OPERAÇÕES DE CREDITO / REFINANCIAMENTO (IV)							
OPERAÇÕES DE CRÉDITO - MERCADO INTERNO							
Mobiliária							
Contratual							
OPERAÇÕES DE CRÉDITO - MERCADO EXTERNO							
Mobiliária							
Contratual							
TOTAL DAS RECEITAS (V) = (III + IV)	63.624.000,00	63.624.000,00	11.974.011,10	18,82	11.974.011,10	18,82	51.649.988,90
DÉFICIT (VI)(1)	-	-	-	-	0,00	-	-
TOTAL COM DÉFICIT (VII) = (V+VI)	63.624.000,00	63.624.000,00	11.974.011,10	18,82	11.974.011,10	18,82	51.649.988,90
SALDOS DE EXERCÍCIOS ANTERIORES	0,00	16.550,00	-	-	16.550,00	-	-
Recursos arrecadados em exercícios anteriores - RPPS	0,00	0,00	-	-	-	-	-
Superávit financeiro utilizado para créditos adicionais	-	16.550,00	-	-	16.550,00	-	-

DESPESAS ORÇAMENTÁRIAS	DOTAÇÃO		DESPESAS EMPENHADAS			SALDO (g)=(e-f)	DESPESAS LIQUIDADAS			DESPESAS PAGAS ATÉ O BIMESTRE (j)
	INICIAL	ATUALIZADA					SALDO	PAGAS ATÉ O BIMESTRE (j)		
	(d)	(e)	NO BIMESTRE	ATÉ O BIMESTRE (f)	NO BIMESTRE		ATÉ O BIMESTRE (h)		(i)=(e-h)	
DESPESAS (exceto intr orçamentárias)(VIII)	63.624.000,00	63.640.550,00	25.760.899,37	25.760.899,37	37.879.650,63	10.327.509,44	10.327.509,44	53.313.040,56	9.992.333,78	
DESPESAS CORRENTES	50.999.405,00	51.629.405,00	24.603.439,11	24.603.439,11	27.025.965,89	10.006.628,28	10.006.628,28	41.622.776,72	9.671.452,62	
Pessoal e encargos so	33.372.455,00	33.709.455,00	19.174.404,93	19.174.404,93	14.535.050,07	7.130.271,22	7.130.271,22	26.579.183,78	6.874.098,79	
Juros e encargos da d	25.000,00	25.000,00	11.500,00	11.500,00	13.500,00	1.929,95	1.929,95	23.070,05	1.929,95	
Outras despesas corre	17.601.950,00	17.894.950,00	5.417.534,18	5.417.534,18	12.477.415,82	2.874.427,11	2.874.427,11	15.020.522,89	2.795.423,88	
DESPESAS DE CAPITAL	12.474.595,00	11.861.145,00	1.157.460,26	1.157.460,26	10.703.684,74	320.881,16	320.881,16	11.540.263,84	320.881,16	
Investimentos	11.754.595,00	11.141.145,00	786.460,26	786.460,26	10.354.684,74	194.756,75	194.756,75	10.946.388,25	194.756,75	
Amortização de dívida	720.000,00	720.000,00	371.000,00	371.000,00	349.000,00	126.124,41	126.124,41	593.875,59	126.124,41	

DESPESAS (intra-orçamentárias)(IX)	0,00	0,00	0,00	0,00	0,00	0,00	0,00	0,00	0,00	0,00
SUBTOTAL DAS DESPESAS(X)=(VIII+IX)	63.624.000,00	63.640.550,00	25.760.899,37	25.760.899,37	37.879.650,63	10.327.509,44	10.327.509,44	53.313.040,56	9.992.333,78	
AMORTIZAÇÃO DA DÍVIDA REFINANCIAMENTO (XI)										
AMORT. DA DÍVIDA INT										
Dívida mobiliária										
Dívida contratual										
AMORT. DA DÍVIDA EXT										
Dívida mobiliária										
Dívida contratual										
TOTAL DAS DESPESAS (XII)=(X+XI)	63.624.000,00	63.640.550,00	25.760.899,37	25.760.899,37	37.879.650,63	10.327.509,44	10.327.509,44	53.313.040,56	9.992.333,78	
SUPERAVIT (XIII)	-	-	-	1.646.501,66	-	-	1.646.501,66	-	-	
TOTAL COM SUPERÁVIT (XIV)=(XII+XIII)	63.624.000,00	63.640.550,00	25.760.899,37	27.407.401,03		10.327.509,44	11.974.011,10		9.992.333,78	
RESERVA DO RPPS	0,00	0,00	0,00	0,00	0,00	0,00	0,00	0,00	0,00	0,00

FONTE: SISTEMA: Aspec Informática - UNIDADE RESPONSÁVEL: Prefeitura Municipal de Curuá - DATA DA EMISSÃO: 22/03/2024 - HORA DA EMISSÃO: 16:53:32

(1) O déficit será apurado pela diferença entre a receita realizada e a despesa liquidada nos cinco primeiros bimestres e a despesa empenhada no último bimestre.

NOTA:


RECEITAS INTRA-ORÇAMENTÁRIAS	PREVISÃO INICIAL	PREVISÃO ATUALIZADA (a)	RECEITAS REALIZADAS				SALDO A REALIZAR (a-c)
			NO BIMESTRE (b)	% b/a	ATÉ O BIMESTRE (c)	% c/a	
RECEITAS (intra-orçamentárias) (II)	0,00	0,00	0,00	0,00	0,00	0,00	0,00
RECEITAS CORRENTES	0,00	0,00	0,00	0,00	0,00	0,00	0,00
IMPOSTOS, TAXAS E CONTRIBUIÇÕES DE MELHORIA	0,00	0,00	0,00	0,00	0,00	0,00	0,00


Taxas	0,00	0,00	0,00	0,00	0,00	0,00	0,00	0,00
Contribuição de melhoria	0,00	0,00	0,00	0,00	0,00	0,00	0,00	0,00
CONTRIBUIÇÕES	0,00	0,00	0,00	0,00	0,00	0,00	0,00	0,00
Contribuições sociais	0,00	0,00	0,00	0,00	0,00	0,00	0,00	0,00
Contribuições econômicas	0,00	0,00	0,00	0,00	0,00	0,00	0,00	0,00
Contribuição para entidades privadas de serviço social e de formação profissional.	0,00	0,00	0,00	0,00	0,00	0,00	0,00	0,00
Contribuição para o custeio do serviço de iluminação pública	0,00	0,00	0,00	0,00	0,00	0,00	0,00	0,00
RECEITA PATRIMONIAL	0,00	0,00	0,00	0,00	0,00	0,00	0,00	0,00
Exploração do Patrimônio Imobiliário do Estado	0,00	0,00	0,00	0,00	0,00	0,00	0,00	0,00
Valores mobiliários	0,00	0,00	0,00	0,00	0,00	0,00	0,00	0,00
Delegação de Serviços Públicos Mediante Concessão, Permissão, Autorização ou Licença.	0,00	0,00	0,00	0,00	0,00	0,00	0,00	0,00
Exploração de Recursos Naturais.	0,00	0,00	0,00	0,00	0,00	0,00	0,00	0,00
Exploração do Patrimônio Intangível.	0,00	0,00	0,00	0,00	0,00	0,00	0,00	0,00
Cessão de Direitos.	0,00	0,00	0,00	0,00	0,00	0,00	0,00	0,00
Demais Receitas Patrimoniais.	0,00	0,00	0,00	0,00	0,00	0,00	0,00	0,00
RECEITA AGROPECUÁRIA	0,00	0,00	0,00	0,00	0,00	0,00	0,00	0,00
RECEITA INDUSTRIAL	0,00	0,00	0,00	0,00	0,00	0,00	0,00	0,00
RECEITA DE SERVIÇOS	0,00	0,00	0,00	0,00	0,00	0,00	0,00	0,00
Serviços Administrativos e Comerciais Gerais	0,00	0,00	0,00	0,00	0,00	0,00	0,00	0,00
Serviços e Atividades Referentes à Navegação e ao Transporte	0,00	0,00	0,00	0,00	0,00	0,00	0,00	0,00
Serviços e Atividades Referentes à Saúde	0,00	0,00	0,00	0,00	0,00	0,00	0,00	0,00
Serviços e Atividades Financeiras	0,00	0,00	0,00	0,00	0,00	0,00	0,00	0,00
Outros Serviços	0,00	0,00	0,00	0,00	0,00	0,00	0,00	0,00
TRANSFERÊNCIAS CORRENTES	0,00	0,00	0,00	0,00	0,00	0,00	0,00	0,00
Transferências da União e de suas Entidades	0,00	0,00	0,00	0,00	0,00	0,00	0,00	0,00
Transferências dos Estados e do Distrito Federal e de suas Entidades	0,00	0,00	0,00	0,00	0,00	0,00	0,00	0,00
Transferências dos Municípios e de suas Entidades	0,00	0,00	0,00	0,00	0,00	0,00	0,00	0,00
Transferências de Instituições Privadas	0,00	0,00	0,00	0,00	0,00	0,00	0,00	0,00
Transferências de Outras Instituições Públicas	0,00	0,00	0,00	0,00	0,00	0,00	0,00	0,00
Transferências do Exterior	0,00	0,00	0,00	0,00	0,00	0,00	0,00	0,00
Outras transferências	0,00	0,00	0,00	0,00	0,00	0,00	0,00	0,00
OUTRAS RECEITAS CORRENTES	0,00	0,00	0,00	0,00	0,00	0,00	0,00	0,00
Multas Administrativas, Contratuais e Judiciais	0,00	0,00	0,00	0,00	0,00	0,00	0,00	0,00


Bens, Direitos e Valores Incorporados ao Patrimônio Público	0,00	0,00	0,00	0,00	0,00	0,00	0,00	0,00
Multas e Juros de Mora das Receitas de Capital	0,00	0,00	0,00	0,00	0,00	0,00	0,00	0,00
Demais Receitas Correntes	0,00	0,00	0,00	0,00	0,00	0,00	0,00	0,00
RECEITAS DE CAPITAL	0,00	0,00	0,00	0,00	0,00	0,00	0,00	0,00
OPERAÇÕES DE CRÉDITO	0,00	0,00	0,00	0,00	0,00	0,00	0,00	0,00
Operações de crédito - Mercado Interno	0,00	0,00	0,00	0,00	0,00	0,00	0,00	0,00
Operações de crédito - Mercado Externo	0,00	0,00	0,00	0,00	0,00	0,00	0,00	0,00
ALIENAÇÃO DE BENS	0,00	0,00	0,00	0,00	0,00	0,00	0,00	0,00
Alienação de Bens Móveis	0,00	0,00	0,00	0,00	0,00	0,00	0,00	0,00
Alienação de Bens Imóveis	0,00	0,00	0,00	0,00	0,00	0,00	0,00	0,00
Alienação de Bens Intangíveis	0,00	0,00	0,00	0,00	0,00	0,00	0,00	0,00
AMORTIZAÇÕES DE EMPRÉSTIMOS	0,00	0,00	0,00	0,00	0,00	0,00	0,00	0,00
TRANSFERÊNCIAS DE CAPITAL	0,00	0,00	0,00	0,00	0,00	0,00	0,00	0,00
Transferências da União e de suas Entidades	0,00	0,00	0,00	0,00	0,00	0,00	0,00	0,00
Transferências dos Estados e do Distrito Federal e de suas Entidades	0,00	0,00	0,00	0,00	0,00	0,00	0,00	0,00
Transferências dos Municípios e de suas Entidades	0,00	0,00	0,00	0,00	0,00	0,00	0,00	0,00
Transferências de Instituições Privadas	0,00	0,00	0,00	0,00	0,00	0,00	0,00	0,00
Transferências de Outras Instituições Públicas	0,00	0,00	0,00	0,00	0,00	0,00	0,00	0,00
Transferências do Exterior	0,00	0,00	0,00	0,00	0,00	0,00	0,00	0,00
Demais Transferências de Capital	0,00	0,00	0,00	0,00	0,00	0,00	0,00	0,00
OUTRAS RECEITAS DE CAPITAL	0,00	0,00	0,00	0,00	0,00	0,00	0,00	0,00
Integralização do Capital Social	0,00	0,00	0,00	0,00	0,00	0,00	0,00	0,00
Remuneração das Disponibilidades do Tesouro	0,00	0,00	0,00	0,00	0,00	0,00	0,00	0,00
Resgate de Títulos do Tesouro	0,00	0,00	0,00	0,00	0,00	0,00	0,00	0,00
Demais Receitas de Capital	0,00	0,00	0,00	0,00	0,00	0,00	0,00	0,00


RELATÓRIO RESUMIDO DA EXECUÇÃO ORÇAMENTÁRIA
 BALANÇO ORÇAMENTÁRIO
 ORÇAMENTOS FISCAL E DA SEGURIDADE SOCIAL
 1º bimestre de 2024 (Janeiro a Fevereiro)

DESPESAS INTRA-ORÇAMENTÁRIAS	DOTAÇÃO	DOTAÇÃO	DESPESAS EMPENHADAS			SALDO (g)=(e-f)	DESPESAS LIQUIDADAS		SALDO (i)=(e-h)	DESPESAS
	INICIAL	ATUALIZADA	NO	ATÉ O	NO		ATÉ O	PAGAS ATÉ O		
	(d)	(e)	BIMESTRE	BIMESTRE	BIMESTRE		BIMESTRE	BIMESTRE		(j)
				(f)			(h)			
DESPESAS (intra-orçamentárias)(IX)	0,00	0,00	0,00	0,00	0,00	0,00	0,00	0,00	0,00	0,00
DESPESAS CORRENTES	0,00	0,00	0,00	0,00	0,00	0,00	0,00	0,00	0,00	0,00
Pessoal e encargos so	0,00	0,00	0,00	0,00	0,00	0,00	0,00	0,00	0,00	0,00
Juros e encargos da d	0,00	0,00	0,00	0,00	0,00	0,00	0,00	0,00	0,00	0,00
Outras despesas corre	0,00	0,00	0,00	0,00	0,00	0,00	0,00	0,00	0,00	0,00
DESPESAS DE CAPITAL	0,00	0,00	0,00	0,00	0,00	0,00	0,00	0,00	0,00	0,00
RESERVA DE CONTIGÊNCIA	0,00	0,00	0,00	0,00	0,00	0,00	0,00	0,00	0,00	0,00


 GIVANILDO PICANCO MARINHO
 Prefeito


 ROOSEVELT JOSÉ DA SILVA SOUSA
 Contador Geral


 MANOEL OVIDIO NETO
 Secretário Municipal de Administração


 ROBERTA SILVA DA COSTA
 Controle Interno Dec.430/2021

RELATÓRIO RESUMIDO DA EXECUÇÃO ORÇAMENTÁRIA
 DEMONSTRATIVO DA EXECUÇÃO DAS DESPESAS POR FUNÇÃO/SUBFUNÇÃO
 ORÇAMENTO FISCAL E DA SEGURIDADE SOCIAL
 1º bimestre de 2024 (Janeiro a Fevereiro)

RREO - Anexo 2 (LRF, Art.52, inciso II, alínea 'c')

R\$ 1,00

FUNÇÃO / SUBFUNÇÃO	DOTAÇÃO		DESPESAS EMPENHADAS			SALDO (c) = (a-b)	DESPESAS LIQUIDADAS			SALDO (e) = (a-d)
	INICIAL	ATUALIZADA	NO	ATÉ O	%		NO	ATÉ O	%	
		(a)	BIMESTRE	BIMESTRE (b)	(b/total)	BIMESTRE	BIMESTRE (d)	(d/d)		
DESPESAS (EXCETO INTRA-ORÇAMENTARIAS) (I)	63.624.000,00	63.640.550,00	25.760.899,37	25.760.899,37	100,00	37.879.650,63	10.327.509,44	10.327.509,44	100,00	53.313.040,56
LEGISLATIVA	1.995.000,00	1.995.000,00	374.260,73	374.260,73	1,45	1.620.739,27	236.381,79	236.381,79	2,29	1.758.618,21
Ação Legislativa	1.995.000,00	1.995.000,00	374.260,73	374.260,73	1,45	1.620.739,27	236.381,79	236.381,79	2,29	1.758.618,21
ADMINISTRAÇÃO	10.791.787,50	10.803.337,50	6.449.627,90	6.449.627,90	25,04	4.353.709,60	2.194.443,45	2.194.443,45	21,25	8.608.894,05
Administração Geral	10.436.787,50	10.458.337,50	6.379.677,90	6.379.677,90	24,76	4.078.659,60	2.180.453,45	2.180.453,45	21,11	8.277.884,05
Administração Financeira	240.000,00	240.000,00	69.950,00	69.950,00	0,27	170.050,00	13.990,00	13.990,00	0,14	226.010,00
Formação de Recursos Human	15.000,00	15.000,00	0,00	0,00	0,00	15.000,00	0,00	0,00	0,00	15.000,00
Comunicação Social	100.000,00	90.000,00	0,00	0,00	0,00	90.000,00	0,00	0,00	0,00	90.000,00
ASSISTÊNCIA SOCIAL	2.993.500,00	3.258.500,00	1.383.822,62	1.383.822,62	5,37	1.874.677,38	326.411,76	326.411,76	3,16	2.932.088,24
Assistência à Criança e ao	34.000,00	34.000,00	0,00	0,00	0,00	34.000,00	0,00	0,00	0,00	34.000,00
Assistência Comunitária	1.476.000,00	1.733.000,00	605.391,90	605.391,90	2,35	1.127.608,10	43.211,32	43.211,32	0,42	1.689.788,68
Administração Geral	1.228.500,00	1.236.500,00	618.430,72	618.430,72	2,40	618.069,28	234.570,05	234.570,05	2,27	1.001.929,95
Demais Subfunções	255.000,00	255.000,00	160.000,00	160.000,00	0,62	95.000,00	48.630,39	48.630,39	0,47	206.369,61
SAÚDE	10.585.400,00	10.594.400,00	6.110.651,45	6.110.651,45	23,72	4.483.748,55	2.079.538,61	2.079.538,61	20,14	8.514.861,39
Atenção Básica	10.049.400,00	9.893.400,00	5.559.320,50	5.559.320,50	21,58	4.334.079,50	1.916.656,87	1.916.656,87	18,56	7.976.743,13
Suporte Profilático e Tera	185.000,00	185.000,00	94.792,15	94.792,15	0,37	90.207,85	93.304,15	93.304,15	0,90	91.695,85
Vigilância Sanitária	29.000,00	29.000,00	0,00	0,00	0,00	29.000,00	0,00	0,00	0,00	29.000,00
Vigilância Epidemiológica	200.000,00	345.000,00	321.538,80	321.538,80	1,25	23.461,20	45.133,50	45.133,50	0,44	299.866,50
Demais Subfunções	122.000,00	142.000,00	135.000,00	135.000,00	0,52	7.000,00	24.444,09	24.444,09	0,24	117.555,91
TRABALHO	22.000,00	22.000,00	0,00	0,00	0,00	22.000,00	0,00	0,00	0,00	22.000,00
Empregabilidade	22.000,00	22.000,00	0,00	0,00	0,00	22.000,00	0,00	0,00	0,00	22.000,00
EDUCAÇÃO	31.657.112,50	31.657.112,50	10.955.786,67	10.955.786,67	42,53	20.701.325,83	5.258.429,47	5.258.429,47	50,92	26.398.683,03
Ensino Fundamental	21.679.852,50	21.674.852,50	9.889.962,92	9.889.962,92	38,39	11.784.889,58	4.817.726,55	4.817.726,55	46,65	16.857.125,95
Educação Infantil	9.012.260,00	9.017.260,00	915.823,75	915.823,75	3,56	8.101.436,25	395.355,83	395.355,83	3,83	8.621.904,17
Demais Subfunções	965.000,00	965.000,00	150.000,00	150.000,00	0,58	815.000,00	45.347,09	45.347,09	0,44	919.652,91
CULTURA	70.000,00	116.000,00	92.750,00	92.750,00	0,36	23.250,00	92.750,00	92.750,00	0,90	23.250,00
Difusão Cultural	70.000,00	116.000,00	92.750,00	92.750,00	0,36	23.250,00	92.750,00	92.750,00	0,90	23.250,00
URBANISMO	1.678.500,00	1.413.500,00	0,00	0,00	0,00	1.413.500,00	0,00	0,00	0,00	1.413.500,00

RELATÓRIO RESUMIDO DA EXECUÇÃO ORÇAMENTÁRIA
 DEMONSTRATIVO DA EXECUÇÃO DAS DESPESAS POR FUNÇÃO/SUBFUNÇÃO
 ORÇAMENTO FISCAL E DA SEGURIDADE SOCIAL
 1º bimestre de 2024 (Janeiro a Fevereiro)

RREO - Anexo 2 (LRF, Art.52, inciso II, alínea 'c')

R\$ 1,00

FUNÇÃO / SUBFUNÇÃO	DOTAÇÃO		DESPESAS EMPENHADAS				SALDO (c) = (a-b)	DESPESAS LIQUIDADAS			SALDO (e) = (a-d)
	INICIAL	ATUALIZADA			%	NO		ATÉ O	%		
		(a)	NO	ATÉ O	(b/total)	BIMESTRE	BIMESTRE (d)	(d/total)			
			BIMESTRE	BIMESTRE (b)	b)			d)			
Infra-Estrutura Urbana	998.500,00	733.500,00	0,00	0,00	0,00	733.500,00	0,00	0,00	0,00	733.500,00	
Serviços Urbanos	680.000,00	680.000,00	0,00	0,00	0,00	680.000,00	0,00	0,00	0,00	680.000,00	
SANEAMENTO	1.596.500,00	1.586.500,00	0,00	0,00	0,00	1.586.500,00	0,00	0,00	0,00	1.586.500,00	
Saneamento Básico Rural	285.000,00	275.000,00	0,00	0,00	0,00	275.000,00	0,00	0,00	0,00	275.000,00	
Saneamento Básico Urbano	1.311.500,00	1.311.500,00	0,00	0,00	0,00	1.311.500,00	0,00	0,00	0,00	1.311.500,00	
GESTÃO AMBIENTAL	315.600,00	315.600,00	0,00	0,00	0,00	315.600,00	0,00	0,00	0,00	315.600,00	
Preservação e Conservação	75.600,00	75.600,00	0,00	0,00	0,00	75.600,00	0,00	0,00	0,00	75.600,00	
Controle Ambiental	240.000,00	240.000,00	0,00	0,00	0,00	240.000,00	0,00	0,00	0,00	240.000,00	
AGRICULTURA	743.600,00	703.600,00	0,00	0,00	0,00	703.600,00	0,00	0,00	0,00	703.600,00	
Abastecimento	43.600,00	43.600,00	0,00	0,00	0,00	43.600,00	0,00	0,00	0,00	43.600,00	
Extensão Rural	20.000,00	20.000,00	0,00	0,00	0,00	20.000,00	0,00	0,00	0,00	20.000,00	
Promoção da Produção Agrop	680.000,00	640.000,00	0,00	0,00	0,00	640.000,00	0,00	0,00	0,00	640.000,00	
COMÉRCIO E SERVIÇOS	26.000,00	26.000,00	0,00	0,00	0,00	26.000,00	0,00	0,00	0,00	26.000,00	
Turismo	26.000,00	26.000,00	0,00	0,00	0,00	26.000,00	0,00	0,00	0,00	26.000,00	
TRANSPORTE	134.000,00	134.000,00	0,00	0,00	0,00	134.000,00	0,00	0,00	0,00	134.000,00	
Transporte Rodoviário	134.000,00	134.000,00	0,00	0,00	0,00	134.000,00	0,00	0,00	0,00	134.000,00	
DESPORTO E LAZER	70.000,00	70.000,00	11.500,00	11.500,00	0,04	58.500,00	11.500,00	11.500,00	0,11	58.500,00	
Desporto Comunitário	70.000,00	70.000,00	11.500,00	11.500,00	0,04	58.500,00	11.500,00	11.500,00	0,11	58.500,00	
ENCARGOS ESPECIAIS	795.000,00	795.000,00	382.500,00	382.500,00	1,48	412.500,00	128.054,36	128.054,36	1,24	666.945,64	
Serviço da Dívida Interna	795.000,00	795.000,00	382.500,00	382.500,00	1,48	412.500,00	128.054,36	128.054,36	1,24	666.945,64	
RESERVA DE CONTINGÊNCIA	150.000,00	150.000,00	0,00	0,00	0,00	150.000,00	0,00	0,00	0,00	150.000,00	
DESPESAS (INTRA-ORÇAMENTARIAS) (II)	0,00	0,00	0,00	0,00	0,00	0,00	0,00	0,00	0,00	0,00	
TOTAL (III) = (I + II)	63.624.000,00	63.640.550,00	25.760.899,37	25.760.899,37	100,00	37.879.650,63	10.327.509,44	10.327.509,44	100,00	53.313.040,56	

RREO - Anexo 2 (LRF, Art.52, inciso II, alinea 'c')

R\$ 1,00

FUNÇÃO / SUBFUNÇÃO - INTRA	DOTAÇÃO INICIAL	DOTAÇÃO ATUALIZADA (a)	DESPESAS EMPENHADAS			SALDO (c) = (a-b)	DESPESAS LIQUIDADAS			SALDO (e) = (a-d)
			NO BIMESTRE	ATÉ O BIMESTRE (b)	%(b/total) b)		NO BIMESTRE	ATÉ O BIMESTRE (d)	%(d/total) d)	
DESPESAS (INTRA- ORÇAMENTARIAS) (II)	0,00	0,00	0,00	0,00	0,00	0,00	0,00	0,00	0,00	0,00

FONTE: SISTEMA: Aspec Informática - UNIDADE RESPONSÁVEL: Prefeitura Municipal de Curuá - DATA DA EMISSÃO: 22/03/2024 - HORA DA EMISSÃO: 16:54:23

 _____ GIVANILDO PICANCO MARINHO Prefeito	 _____ ROOSEVELT JOSÉ DA SILVA SOUSA Contador Geral
 _____ MANOEL CLAUDIO NETO Secretário Municipal de Administração	 _____ ROBERTA SILVA DA COSTA Controle Interno Dec.430/2021

RREO - ANEXO 3 (LRF, Art.53, inciso I)

R\$ 1,00

ESPECIFICAÇÃO	EVOLUÇÃO DA RECEITA REALIZADA NOS ÚLTIMOS 12 MESES						
	Mar/2023	Abr/2023	Mai/2023	Jun/2023	Jul/2023	Ago/2023	Set/2023
RECEITAS CORRENTES (I)	3.833.218,76	3.983.513,16	4.635.350,00	4.584.361,73	4.739.319,80	4.681.804,91	4.555.392,75
Impostos, Taxas e Contribuições de Melho	122.544,62	136.432,90	108.613,88	138.303,84	130.374,27	194.645,37	152.923,36
IPTU	0,00	828,00	2.130,00	1.366,60	776,00	20.470,20	868,00
ISS	37.927,85	38.054,70	18.180,11	45.855,19	47.108,90	93.069,93	74.811,65
ITBI	0,00	0,00	0,00	0,00	0,00	0,00	0,00
IRRF	79.077,00	88.407,95	79.510,14	74.255,74	77.854,18	71.440,09	73.361,33
Outros Impostos, Taxas e Contribuições							
de Melhoria	5.539,77	9.142,25	8.793,63	16.826,31	4.635,19	9.665,15	3.882,38
Contribuições	7.699,31	5.754,72	8.135,27	13.795,83	6.970,91	11.710,93	10.593,19
Receita Patrimonial	39.166,54	30.928,89	26.134,28	24.948,35	25.594,27	24.108,32	20.179,20
Rendimentos de Aplicação Financeira	39.166,54	30.928,89	26.134,28	24.948,35	25.594,27	24.108,32	20.179,20
Outras Receitas Patrimoniais	0,00	0,00	0,00	0,00	0,00	0,00	0,00
Receita agropecuária	0,00	0,00	0,00	0,00	0,00	0,00	0,00
Receita industrial	0,00	0,00	0,00	0,00	0,00	0,00	0,00
Receita de serviços	0,00	0,00	0,00	0,00	0,00	0,00	0,00
Transferências correntes	3.663.659,11	3.810.396,65	4.492.466,57	4.404.513,71	4.566.456,74	4.451.340,29	4.371.697,00
Cota-parte do FPM	1.360.372,76	1.555.330,60	1.728.999,66	1.614.872,72	1.976.993,91	1.360.372,54	1.386.761,97
Cota-parte do ICMS	400.005,80	424.310,18	449.074,88	520.556,73	488.534,61	483.913,66	535.922,63
Cota-parte do IPVA	4.882,17	1.281,89	1.187,85	6.281,01	7.575,07	3.509,92	1.851,76
Cota-parte do ITR	0,00	0,00	0,00	0,00	0,00	0,00	415,08
Transferências da LC 61/89	10.451,79	8.801,86	10.757,84	11.548,36	10.492,06	9.338,98	12.103,32
Transferências do Fundeb	1.382.757,28	1.137.775,23	1.662.284,41	1.756.514,93	1.616.102,11	1.704.820,54	1.725.794,68
Outras transferências correntes	505.189,31	682.896,89	640.161,93	494.739,96	466.758,98	889.384,65	708.847,56
Outras receitas correntes	149,18	0,00	0,00	2.800,00	9.923,61	0,00	0,00
DEDUÇÕES (II)	341.297,82	383.465,10	422.636,67	412.700,80	321.289,98	354.868,24	328.608,99
Contrib. do servidor para o plano de pr							
evidência	0,00	0,00	0,00	0,00	0,00	0,00	0,00
Comp. financ. entre regimes de previdên	0,00	0,00	0,00	0,00	0,00	0,00	0,00
Rendimentos de aplicações de recursos P							
revidenciários	0,00	0,00	0,00	0,00	0,00	0,00	0,00
Ded. de receita para formação do Fundeb	341.297,82	383.465,10	422.636,67	412.700,80	321.289,98	354.868,24	328.608,99
RECEITA CORRENTE LÍQUIDA (III)=(I-II)	3.491.920,94	3.600.048,06	4.212.713,33	4.171.660,93	4.418.029,82	4.326.936,67	4.226.783,76


1º bimestre de 2024 (até Fevereiro)

	R\$ 1,00							
RREO - ANEXO 3 (LRF, Art.53, inciso I)								
(-) Transferências obrigatórias da União relativas às emendas individuais (art. 166 -A, parágrafo 1º, da CF) (IV)	0,00	0,00	0,00	0,00	0,00	0,00	0,00	0,00
RECEITA CORRENTE LÍQUIDA AJUSTADA PARA CÁLCULO DOS LIMITES DE ENDIVIDAMENTO (V)=(III-IV)	3.491.920,94	3.600.048,06	4.212.713,33	4.171.660,93	4.418.029,82	4.326.936,67	4.226.783,76	
(-) Transferências obrigatórias da União relativas às emendas de bancada (art. 166, parágrafo 16, da CF) (VI)	0,00	0,00	0,00	0,00	0,00	0,00	0,00	0,00
(-) Transferências da União relativas a remuneração dos agentes comunitários de saúde e de combate às endemias (art. 198, parágrafo 11, da CF) (VII)	0,00	0,00	0,00	0,00	0,00	0,00	0,00	0,00
(-) Outras Deduções Constitucionais ou Legais (VIII)	0,00	0,00	0,00	0,00	0,00	0,00	0,00	0,00
RECEITA CORRENTE LÍQUIDA AJUSTADA PARA CÁLCULO DOS LIMITES DA DESPESA COM PESSOAL (IX)=(V-VI-VII-VIII)	3.491.920,94	3.600.048,06	4.212.713,33	4.171.660,93	4.418.029,82	4.326.936,67	4.226.783,76	

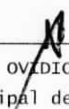
ESPECIFICAÇÃO	EVOLUÇÃO DA RECEITA REALIZADA NOS ÚLTIMOS 12 MESES					TOTAL	PREVISÃO
	Out/2023	Nov/2023	Dez/2023	Jan/2024	Fev/2024	(ÚLTIMOS 12 MESES)	ATUALIZADA EXERCÍCIO
RECEITAS CORRENTES (I)	4.430.365,96	5.404.854,33	6.802.236,58	6.490.035,16	6.613.597,55	60.754.050,69	66.144.000,00
Impostos, Taxas e Contribuições de Melho	157.851,94	123.079,45	169.193,05	159.657,51	140.619,62	1.734.239,81	1.391.000,00
IPTU	717,00	959,00	146,00	1.842,00	1.561,25	31.664,05	84.000,00
ISS	23.680,84	31.015,72	24.366,66	37.602,81	22.311,63	493.985,99	368.000,00
ITBI	0,00	0,00	0,00	0,00	0,00	0,00	34.000,00
IRRF	121.170,32	89.688,73	142.207,61	99.798,61	112.558,64	1.109.330,34	700.000,00
Outros Impostos, Taxas e Contribuições							
de Melhoria	12.283,78	1.416,00	2.472,78	20.414,09	4.188,10	99.259,43	205.000,00
Contribuições	7.394,04	16.468,95	12.687,23	5.595,30	18.548,86	125.354,54	300.000,00
Receita Patrimonial	22.005,22	19.263,80	17.970,34	61.920,56	160.226,47	472.446,24	160.000,00
Rendimentos de Aplicação Financeira	22.005,22	19.263,80	17.970,34	61.920,56	160.226,47	472.446,24	160.000,00
Outras Receitas Patrimoniais	0,00	0,00	0,00	0,00	0,00	0,00	0,00
Receita agropecuária	0,00	0,00	0,00	0,00	0,00	0,00	0,00
Receita industrial	0,00	0,00	0,00	0,00	0,00	0,00	0,00
Receita de serviços	0,00	0,00	0,00	0,00	0,00	0,00	0,00
Transferências correntes	4.241.964,76	5.244.742,13	6.602.235,96	6.256.688,29	6.294.202,60	58.400.363,81	64.263.000,00
Cota-parte do FPM	1.287.972,59	1.671.098,65	2.653.821,93	1.845.914,39	2.509.983,86	20.952.495,58	21.941.850,00
Cota-parte do ICMS	505.690,11	534.092,18	705.391,93	825.865,82	693.884,43	6.567.242,96	6.000.000,00
Cota-parte do IPVA	3.385,33	1.656,40	1.191,27	1.167,02	6.596,42	40.566,11	140.000,00
Cota-parte do ITR	656,20	5,54	0,00	0,00	6,00	1.082,82	5.000,00
Transferências da LC 61/89	13.521,03	11.078,78	12.061,38	9.101,95	14.029,55	133.286,90	55.000,00
Transferências do Fundeb	1.776.875,86	1.893.277,54	2.000.529,79	2.952.829,61	2.268.117,69	21.877.679,67	25.268.650,00
Outras transferências correntes	653.863,64	1.133.533,04	1.229.239,66	621.809,50	801.584,65	8.828.009,77	10.852.500,00
Outras receitas correntes	1.150,00	1.300,00	150,00	6.173,50	0,00	21.646,29	30.000,00
DEDUÇÕES (II)	344.825,17	425.358,68	487.503,61	508.538,64	621.082,97	4.952.176,67	5.820.000,00
Contrib. do servidor para o plano de pr							
evidência	0,00	0,00	0,00	0,00	0,00	0,00	0,00
Comp. financ. entre regimes de previdên	0,00	0,00	0,00	0,00	0,00	0,00	0,00
Rendimentos de aplicações de recursos P							
revidenciários	0,00	0,00	0,00	0,00	0,00	0,00	0,00
Ded. de receita para formação do Fundeb	344.825,17	425.358,68	487.503,61	508.538,64	621.082,97	4.952.176,67	5.820.000,00
RECEITA CORRENTE LÍQUIDA (III)=(I-II)	4.085.540,79	4.979.495,65	6.314.732,97	5.981.496,52	5.992.514,58	55.801.874,02	60.324.000,00


	R\$ 1,00							
RREO - ANEXO 3 (LRF, Art.53, inciso I)								
(-) Transferências obrigatórias da União relativas às emendas individuais (art. 166 -A, parágrafo 1º, da CF) (IV)	0,00	0,00	0,00	0,00	0,00	0,00	0,00	0,00
RECEITA CORRENTE LÍQUIDA AJUSTADA PARA CÁLCULO DOS LIMITES DE ENDIVIDAMENTO (V)=(III-IV)	4.085.540,79	4.979.495,65	6.314.732,97	5.981.496,52	5.992.514,58	55.801.874,02	60.324.000,00	
(-) Transferências obrigatórias da União relativas às emendas de bancada (art. 166, parágrafo 16, da CF) (VI)	0,00	0,00	0,00	0,00	0,00	0,00	0,00	0,00
(-) Transferências da União relativas a remuneração dos agentes comunitários de saúde e de combate às endemias (art. 198, parágrafo 11, da CF) (VII)	0,00	0,00	0,00	0,00	0,00	0,00	0,00	0,00
(-) Outras Deduções Constitucionais ou Legais (VIII)	0,00	0,00	0,00	0,00	0,00	0,00	0,00	0,00
RECEITA CORRENTE LÍQUIDA AJUSTADA PARA CÁLCULO DOS LIMITES DA DESPESA COM PESSOAL (IX)=(V-VI-VII-VIII)	4.085.540,79	4.979.495,65	6.314.732,97	5.981.496,52	5.992.514,58	55.801.874,02	60.324.000,00	

FONTE: SISTEMA: Aspec Informática - UNIDADE RESPONSÁVEL: Prefeitura Municipal de Curuá - DATA DA EMISSÃO: 22/03/2024 - HORA DA EMISSÃO: 16:55:36


 GIVANILDO PICANCO MARINHO
 Prefeito


 ROOSEVELT JOSÉ DA SILVA SOUSA
 Contador Geral


 MANOEL OVIDIO NETO
 Secretário Municipal de Administração


 ROBERTA SILVA DA COSTA
 Controle Interno Dec.430/2021

RREO - ANEXO 6 (LRF, Art 53, inciso III)

R\$ 1,00

ACIMA DA LINHA		
RECEITAS PRIMÁRIAS	PREVISÃO ATUALIZADA	RECEITAS REALIZADAS ATÉ O BIMESTRE (a)
RECEITAS CORRENTES (EXCETO FONTES RPPS)(I)	60.324.000,00	11.974.011,10
Impostos, taxas e contribuições de melhoria	1.391.000,00	300.277,13
IPTU	84.000,00	3.403,25
ISS	368.000,00	59.914,44
ITBI	34.000,00	0,00
IRRF	700.000,00	212.357,25
Outros impostos, taxas e contribuições de melhoria	205.000,00	24.602,19
Contribuições	300.000,00	24.144,16
Receita patrimonial	160.000,00	222.147,03
Aplicações financeiras (II)	160.000,00	222.147,03
Outras receitas patrimoniais	0,00	0,00
Transferências correntes	58.443.000,00	11.421.269,28
Cota-parte do FPM	17.661.850,00	3.484.718,68
Cota-parte do ICMS	4.500.000,00	1.267.189,78
Cota-parte do IPVA	112.000,00	6.469,53
Cota Parte do ITR	4.000,00	4,80
Transferências da LC 61/1989	44.000,00	18.545,04
Transferências do Fundeb	25.268.650,00	5.220.947,30
Outras transferências correntes	10.852.500,00	1.423.394,15
Demais receitas correntes	30.000,00	6.173,50
Outras receitas financeiras (III)	0,00	0,00
Receitas correntes restantes	30.000,00	6.173,50
RECEITAS PRIMÁRIAS CORRENTES (EXCETO FONTES RPPS)(IV)=(I-II-III)	60.164.000,00	11.751.864,07
RECEITAS PRIMÁRIAS CORRENTES (COM FONTES RPPS) (V)	0,00	0,00
RECEITAS NÃO PRIMÁRIAS CORRENTES (COM FONTES RPPS) (VI)	0,00	0,00
RECEITAS DE CAPITAL (EXCETO FONTES RPPS)(VII)	3.300.000,00	0,00
Operações de crédito (VIII)	0,00	0,00
Amortização de empréstimos (IX)	0,00	0,00
Alienação de bens	0,00	0,00
Receitas de alienação de investimentos temporários (X)	0,00	0,00

Receitas de alienação de investimentos permanentes (XI)	0,00	0,00
Outras alienação de bens	0,00	0,00
Transferências de capital	3.300.000,00	0,00
Convênios	1.400.000,00	0,00
Outras transferências de capital	1.900.000,00	0,00
Outras receitas de capital	0,00	0,00
Outras receitas de capital não primárias (XII)	0,00	0,00
Outras receitas de capital primárias	0,00	0,00
RECEITAS PRIMÁRIAS DE CAPITAL (EXCETO FONTES RPPS)(XIII)= (VII-(V III+IX+X+XI+XII))	3.300.000,00	0,00
RECEITAS PRIMÁRIAS DE CAPITAL (COM FONTES RPPS) (XIV)	0,00	0,00
RECEITAS NÃO PRIMÁRIAS DE CAPITAL (COM FONTES RPPS)(XV)	0,00	0,00
RECEITA PRIMÁRIA TOTAL (XVI)= (IV + V + XIII + XIV)	63.464.000,00	11.751.864,07
RECEITA PRIMÁRIA TOTAL (EXCETO FONTES RPPS)(XVII)= (IV + XIII)	63.464.000,00	11.751.864,07

DESPESAS PRIMÁRIAS	DOTAÇÃO ATUALIZADA	ATÉ O BIMESTRE/2024				RESTOS A PAGAR NÃO PROCESSADOS		
		DESPESAS EMPENHADAS	DESPESAS LIQUIDADAS	DESPESAS PAGAS	RESTOS A PAGAR PROCESSADOS PAGOS	LIQUIDADOS	PAGOS	
				(a)	(b)		(c)	
DESPESAS CORRENTES (EXCETO FONTES RPPS)(XVIII)	51.629.405,00	24.603.439,11	10.006.628,28	9.671.452,62	271.568,95	44.501,27	44.501,27	
Pessoal e encargos sociais	33.709.455,00	19.174.404,93	7.130.271,22	6.874.098,79	198.730,46	0,00	0,00	
Juros e encargos da dívida (XIX)	25.000,00	11.500,00	1.929,95	1.929,95	0,00	0,00	0,00	
Outras despesas correntes	17.894.950,00	5.417.534,18	2.874.427,11	2.795.423,88	72.838,49	44.501,27	44.501,27	
DESPESAS PRIMÁRIAS CORRENTES (EXCETO FONTES RPPS)(XX)= (XVIII - X IX)	51.604.405,00	24.591.939,11	10.004.698,33	9.669.522,67	271.568,95	44.501,27	44.501,27	
DESPESAS PRIMÁRIAS CORRENTES (COM FONTES RPPS)(XXI)	0,00	0,00	0,00	0,00	0,00	0,00	0,00	
DESPESAS NÃO PRIMÁRIAS CORRENTES (COM FONTES RPPS)(XXII)	0,00	0,00	0,00	0,00	0,00	0,00	0,00	
DESPESAS DE CAPITAL (EXCETO FONTES RPPS)(XXIII)	11.861.145,00	1.157.460,26	320.881,16	320.881,16	1.732,13	0,00	0,00	
Investimentos	11.141.145,00	786.460,26	194.756,75	194.756,75	0,00	0,00	0,00	
Inversões financeiras	0,00	0,00	0,00	0,00	0,00	0,00	0,00	
Concessão de empréstimos e financiamentos (XXIV)	0,00	0,00	0,00	0,00	0,00	0,00	0,00	
Aquisição de título de capital já integralizado (XXV)	0,00	0,00	0,00	0,00	0,00	0,00	0,00	
Aquisição de título de crédito (XXVI)	0,00	0,00	0,00	0,00	0,00	0,00	0,00	

RELATÓRIO RESUMIDO DA EXECUÇÃO ORÇAMENTÁRIA
 DEMONSTRATIVO DOS RESULTADOS PRIMÁRIO E NOMINAL
 ORÇAMENTOS FISCAL E DA SEGURIDADE SOCIAL
 1º bimestre de 2024 (Janeiro a Fevereiro)

Amortização de dívida (XXVII)	720.000,00	371.000,00	126.124,41	126.124,41	1.732,13	0,00	0,00
DESPESAS PRIMÁRIAS DE CAPITAL (EXCETO FONTES RPPS)(XXVIII) = XXII							
I - (XXIV + XXV + XXVI + XXVII)	11.141.145,00	786.460,26	194.756,75	194.756,75	0,00	0,00	0,00
RESERVA DE CONTINGÊNCIA (XXIX)	150.000,00	0,00	0,00	0,00	0,00	0,00	0,00
DESPESAS PRIMÁRIAS DE CAPITAL (COM FONTES RPPS)(XXX)	0,00	0,00	0,00	0,00	0,00	0,00	0,00
DESPESAS NÃO PRIMÁRIAS CORRENTES (COM FONTES RPPS)(XXXI)	0,00	0,00	0,00	0,00	0,00	0,00	0,00
DESPESA PRIMÁRIA TOTAL (XXXII)=(XX + XXI + XXVIII + XXIX + XXX)	62.895.550,00	25.378.399,37	10.199.455,08	9.864.279,42	271.568,95	44.501,27	44.501,27
DESPESA PRIMÁRIA TOTAL (EXCETO FONTES RPPS)(XXXIII)=(XX + XXVIII + XXIX)	62.895.550,00	25.378.399,37	10.199.455,08	9.864.279,42	271.568,95	44.501,27	44.501,27
RESULTADO PRIMÁRIO (COM RPPS) - Acima da linha (XXXIV) = [XVIIa-(X XXIIa + XXXIIb + XXXIIc)]					1.571.514,43		
RESULTADO PRIMÁRIO (SEM RPPS) - Acima da linha (XXXV) = [XVIIa-(X XXXIIIa + XXXIIIb + XXXIIIc)]					1.571.514,43		

META FISCAL PARA O RESULTADO PRIMÁRIO	VALOR CORRENTE
Meta fixada no Anexo de Metas Fiscais da LDO para o exercício de referência	0,00

JUROS NOMINAIS	ATÉ O BIMESTRE/2024	VALOR CORRENTE
Juros, Encargos e Variações Monetárias Ativos (Exceto RPPS)(XXXVI)	-	222.147,03
Juros, Encargos e variações Monetárias Passivos (Exceto RPPS)(XXXVII)	-	1.929,95
RESULTADO NOMINAL (SEM RPPS) - Acima da linha (XXXVIII) = XXXV + (XXXVI - XXXVII)	-	1.791.731,51

ABAIXO DA LINHA

RELATÓRIO RESUMIDO DA EXECUÇÃO ORÇAMENTÁRIA
 DEMONSTRATIVO DOS RESULTADOS PRIMÁRIO E NOMINAL
 ORÇAMENTOS FISCAL E DA SEGURIDADE SOCIAL
 1º bimestre de 2024 (Janeiro a Fevereiro)

	(a)	(b)
DÍVIDA CONSOLIDADA (XXXIX)	1.072.138,77	944.282,23
DEDUÇÕES (XL)	-2.445.428,21	-497.458,56
Disponibilidade de caixa	-2.445.428,21	-497.458,56
Disponibilidade de caixa bruta	1.672.131,41	2.947.384,72
(-) Restos a pagar processados (XLI)	2.039.628,53	1.766.327,45
(-) Depósitos Restituíveis e Valores Vinculados	2.077.931,09	1.678.515,83
Demais haveres financeiros	0,00	0,00
DÍVIDA CONSOLIDADA LÍQUIDA (XLII)=(XXXIX-XL)	3.517.566,98	1.441.740,79
RESULTADO NOMINAL (SEM RPPS) - Abaixo da linha (XLIII) = (XLIIa - XLIIb)	-	2.075.826,19
META FISCAL PARA O RESULTADO NOMINAL		VALOR CORRENTE
Meta fixada no Anexo de Metas Fiscais da LDO para o exercício de referência	-	0,00
AJUSTE METODOLÓGICO		ATÉ O BIMESTRE/2024
VARIAÇÃO SALDO RPP = (XLIV) = (XLIa - XLIb)	-	273.301,08
RECEITA DE ALIENAÇÃO DE INVESTIMENTOS PERMANENTES (XLV)=(XI)	-	0,00
VARIAÇÃO CAMBIAL (XLVI)	-	0,00
VARIAÇÃO DO SALDO DE PRECATÓRIOS INTEGRANTES DA DC (XLVII)	-	0,00
VARIAÇÃO DO SALDO DAS DEMAIS OBRIGAÇÕES INTEGRANTES DA DC (XLVIII)	-	0,00
OUTROS AJUSTES (XLXIX)	-	0,00
RESULTADO NOMINAL (SEM RPPS) AJUSTADO - Abaixo da linha (L) = (XLIII + (XLIV - XLV - XLVI + XLVII + XLVIII) +/- (XLXIX))	-	2.349.127,27
RESULTADO PRIMÁRIO (SEM RPPS)- Abaixo da linha (LI) = L - (XXXVI - XXXVII)	-	2.128.910,19
INFORMAÇÕES ADICIONAIS		PREVISÃO ORÇAMENTÁRIA
SALDO DE EXERCÍCIOS ANTERIORES	-	16.550,00
Recursos arrecadados em exercícios anteriores - RPPS	-	0,00
Superávit financeiro utilizado para abertura e reabertura de créditos adicionais	-	16.550,00

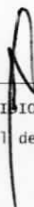
FONTE: SISTEMA: Aspec Informática - UNIDADE RESPONSÁVEL: Prefeitura Municipal de Curuá - DATA DA EMISSÃO: 22/03/2024 - HORA DA EMISSÃO: 17:01:51



GIVANILDO PICANCO MARINHO
Prefeito



ROOSEVELT JOSÉ DA SILVA SOUSA
Contador Geral



MANOEL OVÍDIO NETO
Secretário Municipal de Administração



ROBERTA SILVA DA COSTA
Controle Interno Dec.430/2021

RELATÓRIO RESUMIDO DA EXECUÇÃO ORÇAMENTÁRIO
 DEMONSTRATIVO DOS RESTOS A PAGAR
 POR PODER E ÓRGÃO
 ORÇAMENTOS FISCAL E DA SEGURIDADE SOCIAL
 1º bimestre de 2024 (Janeiro a Fevereiro)

RREO - ANEXO 7 (LRF, Art 53, inciso V)

R\$ 1,00

PODER / ÓRGÃO	RESTOS A PAGAR PROCESSADOS E NÃO PROCESSADOS				
	LIQUIDADOS EM EXERCÍCIOS ANTERIORES				
	INSCRITOS				
	EM EXERCÍCIOS ANTERIORES	EM 31 DE DEZ. EXERC. ANTERIOR	PAGOS	CANCELADOS	SALDO
(a)	(b)	(c)	(d)	(e) = (a+b)-(c+d)	
RESTOS A PAGAR (EXCETO					
INTRA-ORÇAMENTÁRIO (1)	679.649,43	1.359.979,10	273.301,08	0,00	1.766.327,45
Executivo	658.281,16	1.359.979,10	273.301,08	0,00	1.744.959,18
2020-FUNDO MUNICIPAL DE ASSIST. SOCIAL	1.470,00	0,00	0,00	0,00	1.470,00
2020-Fundo Municipal de Saude	51.243,08	0,00	0,00	0,00	51.243,08
2020-Sec. Municipal de Educacao	3.522,27	0,00	0,00	0,00	3.522,27
2020-FUNDEB	571.302,62	0,00	0,00	0,00	571.302,62
2021-Sec.Municipal de Adm.Plan. e Financ	1.898,77	0,00	0,00	0,00	1.898,77
2021-FUNDO MUNICIPAL DE ASSIST. SOCIAL	806,65	0,00	0,00	0,00	806,65
2021-Fundo Municipal de Saude	217,86	0,00	0,00	0,00	217,86
2021-Sec. Municipal de Educacao	336,25	0,00	0,00	0,00	336,25
2021-Secretaria Mun de Pesca e Aquicultu	500,00	0,00	0,00	0,00	500,00
2022-Sec.Municipal de Adm.Plan. e Financ	1.250,00	0,00	0,00	0,00	1.250,00
2022-FUNDO MUNICIPAL DE ASSIST. SOCIAL	4.773,70	0,00	0,00	0,00	4.773,70
2022-Fundo Municipal de Saude	6.857,11	0,00	0,00	0,00	6.857,11
2022-Sec. Municipal de Educacao	1.158,49	0,00	0,00	0,00	1.158,49
2022-Sec. Municipal de Infraestrutura	0,00	0,00	0,00	0,00	0,00
2022-FUNDEB	12.944,36	0,00	0,00	0,00	12.944,36
2023-Sec.Municipal de Adm.Plan. e Financ	0,00	204.840,23	26.654,08	0,00	178.186,15
2023-FUNDO MUNICIPAL DE ASSIST. SOCIAL	0,00	105.026,32	64.262,03	0,00	40.764,29
2023-Fundo Municipal de Saude	0,00	537.923,45	79.386,05	0,00	458.537,40
2023-Sec. Municipal de Educacao	0,00	141.528,20	67.464,91	0,00	74.063,29
2023-Sec. Municipal de Infraestrutura	0,00	242.542,42	28.707,14	0,00	213.835,28
2023-Sec. Municipal de Agric. e Abasteci	0,00	19.053,19	2.895,93	0,00	16.157,26
2023-FUNDEB	0,00	64.400,70	0,00	0,00	64.400,70
2023-Sec.Mun.Cultura,Turismo,Esporte e L	0,00	16.495,89	1.814,40	0,00	14.681,49
2023-Secretaria Mun de Pesca e Aquicultu	0,00	17.390,43	2.116,54	0,00	15.273,89
2023-Fundo Municipal de Meio Ambiente	0,00	10.778,27	0,00	0,00	10.778,27

RELATÓRIO RESUMIDO DA EXECUÇÃO ORÇAMENTÁRIO
 DEMONSTRATIVO DOS RESTOS A PAGAR
 POR PODER E ÓRGÃO
 ORÇAMENTOS FISCAL E DA SEGURIDADE SOCIAL
 1º bimestre de 2024 (Janeiro a Fevereiro)

RREO - ANEXO 7 (LRF, Art 53, inciso V)

R\$ 1,00

PODER / ÓRGÃO	RESTOS A PAGAR PROCESSADOS E NÃO PROCESSADOS LIQUIDADOS EM EXERCÍCIOS ANTERIORES				
	INSCRITOS		PAGOS	CANCELADOS	SALDO
	EM EXERCÍCIOS ANTERIORES	EM 31 DE DEZ. EXERC. ANTERIOR			
	(a)	(b)	(c)	(d)	(e) = (a+b)-(c+d)
Legislativo	21.368,27	0,00	0,00	0,00	21.368,27
2022-Camara Municipal de Curua	21.368,27	0,00	0,00	0,00	21.368,27
RESTOS A PAGAR (INTRA-ORÇAMENTÁRIO (II))	0,00	0,00	0,00	0,00	0,00
TOTAL (III)=(I)+(II)	679.649,43	1.359.979,10	273.301,08	0,00	1.766.327,45

RELATÓRIO RESUMIDO DA EXECUÇÃO ORÇAMENTÁRIO
 DEMONSTRATIVO DOS RESTOS A PAGAR
 POR PODER E ÓRGÃO
 ORÇAMENTOS FISCAL E DA SEGURIDADE SOCIAL
 1º bimestre de 2024 (Janeiro a Fevereiro)

RREO - ANEXO 7 (LRF, Art 53, inciso V)

R\$ 1,00

PODER / ÓRGÃO	RESTOS A PAGAR NÃO PROCESSADOS							SALDO TOTAL (l) = (e)+(k)
	INSCRITOS		LIQUIDADOS (h)	PAGOS (i)	CANCELADOS (j)	SALDO (k) = (f+g)-(i+j)	SALDO	
	EM EXERCÍCIOS ANTERIORES (f)	EM 31 DE DEZ. EXERC. ANTERIOR (g)						
RESTOS A PAGAR (EXCETO								
INTRA-ORÇAMENTÁRIO (I)	92.790,42	102.342,31	44.501,27	44.501,27	0,00	150.631,46	1.916.958,91	
Executivo	90.390,42	102.342,31	44.501,27	44.501,27	0,00	148.231,46	1.893.190,64	
2020-FUNDO MUNICIPAL DE ASSIST. SOCIAL	0,00	0,00	0,00	0,00	0,00	0,00	1.470,00	
2020-Fundo Municipal de Saude	0,00	0,00	0,00	0,00	0,00	0,00	51.243,08	
2020-Sec. Municipal de Educacao	0,00	0,00	0,00	0,00	0,00	0,00	3.522,27	
2020-FUNDEB	0,00	0,00	0,00	0,00	0,00	0,00	571.302,62	
2021-Sec.Municipal de Adm.Plan. e Financ	25.000,00	0,00	0,00	0,00	0,00	25.000,00	26.898,77	
2021-FUNDO MUNICIPAL DE ASSIST. SOCIAL	0,00	0,00	0,00	0,00	0,00	0,00	806,65	
2021-Fundo Municipal de Saude	0,00	0,00	0,00	0,00	0,00	0,00	217,86	
2021-Sec. Municipal de Educacao	12.549,54	0,00	0,00	0,00	0,00	12.549,54	12.885,79	
2021-Secretaria Mun de Pesca e Aquicultu	0,00	0,00	0,00	0,00	0,00	0,00	500,00	
2022-Sec.Municipal de Adm.Plan. e Financ	0,00	0,00	0,00	0,00	0,00	0,00	1.250,00	
2022-FUNDO MUNICIPAL DE ASSIST. SOCIAL	17.039,61	0,00	0,00	0,00	0,00	17.039,61	21.813,31	
2022-Fundo Municipal de Saude	21.430,26	0,00	0,00	0,00	0,00	21.430,26	28.287,37	
2022-Sec. Municipal de Educacao	11.869,01	0,00	0,00	0,00	0,00	11.869,01	13.027,50	
2022-Sec. Municipal de Infraestrutura	2.500,00	0,00	0,00	0,00	0,00	2.500,00	2.500,00	
2022-FUNDEB	2,00	0,00	0,00	0,00	0,00	2,00	12.946,36	
2023-Sec.Municipal de Adm.Plan. e Financ	0,00	58.788,77	37.298,77	37.298,77	0,00	21.490,00	199.676,15	
2023-FUNDO MUNICIPAL DE ASSIST. SOCIAL	0,00	55,50	0,00	0,00	0,00	55,50	40.819,79	
2023-Fundo Municipal de Saude	0,00	6.153,54	0,00	0,00	0,00	6.153,54	464.690,94	
2023-Sec. Municipal de Educacao	0,00	12.631,52	0,00	0,00	0,00	12.631,52	86.694,81	
2023-Sec. Municipal de Infraestrutura	0,00	6.875,00	6.875,00	6.875,00	0,00	0,00	213.835,28	
2023-Sec. Municipal de Agric. e Abasteci	0,00	0,00	0,00	0,00	0,00	0,00	16.157,26	
2023-FUNDEB	0,00	17.510,48	0,00	0,00	0,00	17.510,48	81.911,18	
2023-Sec.Mun.Cultura,Turismo,Esporte e L	0,00	0,00	0,00	0,00	0,00	0,00	14.681,49	
2023-Secretaria Mun de Pesca e Aquicultu	0,00	0,00	0,00	0,00	0,00	0,00	15.273,89	
2023-Fundo Municipal de Meio Ambiente	0,00	327,50	327,50	327,50	0,00	0,00	10.778,27	

RELATÓRIO RESUMIDO DA EXECUÇÃO ORÇAMENTÁRIO
 DEMONSTRATIVO DOS RESTOS A PAGAR
 POR PODER E ÓRGÃO
 ORÇAMENTOS FISCAL E DA SEGURIDADE SOCIAL
 1º bimestre de 2024 (Janeiro a Fevereiro)

RREO - ANEXO 7 (LRF, Art 53, inciso V)

R\$ 1,00

PODER / ÓRGÃO	RESTOS A PAGAR NÃO PROCESSADOS							
	INSCRITOS		LIQUIDADOS	PAGOS	CANCELADOS	SALDO	TOTAL	
	EM EXERCÍCIOS ANTERIORES	EM 31 DE DEZ. EXERC. ANTERIOR						
	(f)	(g)	(h)	(i)	(j)	(k) = (f+g)-(i+j)	(l) = (e)+(k)	
Legislativo	2.400,00	0,00	0,00	0,00	0,00	2.400,00	23.768,27	
2022-Camara Municipal de Curua	2.400,00	0,00	0,00	0,00	0,00	2.400,00	23.768,27	
RESTOS A PAGAR (INTRA-ORÇAMENTÁRIO (II))	0,00	0,00	0,00	0,00	0,00	0,00	0,00	
TOTAL (III)=(I)+(II)	92.790,42	102.342,31	44.501,27	44.501,27	0,00	150.631,46	1.916.958,91	

RELATÓRIO RESUMIDO DA EXECUÇÃO ORÇAMENTÁRIA
 DEMONSTRATIVO DOS RESTOS A PAGAR
 POR PODER E ÓRGÃO
 ORÇAMENTOS FISCAL E DA SEGURIDADE SOCIAL
 1º bimestre de 2024 (Janeiro a Fevereiro)

RREO - ANEXO 7 (LRF, Art 53, inciso V)

R\$ 1,00

PODER / ÓRGÃO	RESTOS A PAGAR PROCESSADOS E NÃO PROCESSADOS				
	LIQUIDADOS EM EXERCÍCIOS ANTERIORES				
	INSCRITOS		PAGOS	CANCELADOS	SALDO
	EM EXERCÍCIOS ANTERIORES	EM 31 DE DEZ. EXERC. ANTERIOR			
(a)	(b)	(c)	(d)	(e) = (a+b) - (c+d)	
RESTOS A PAGAR (INTRA-ORÇAMENTÁRIO (II))	0,00	0,00	0,00	0,00	0,00

RELATÓRIO RESUMIDO DA EXECUÇÃO ORÇAMENTÁRIA
 DEMONSTRATIVO DOS RESTOS A PAGAR
 POR PODER E ÓRGÃO
 ORÇAMENTOS FISCAL E DA SEGURIDADE SOCIAL
 1º bimestre de 2024 (Janeiro a Fevereiro)

RREO - ANEXO 7 (LRF, Art 53, inciso V)

R\$ 1,00

PODER / ÓRGÃO	RESTOS A PAGAR NÃO PROCESSADOS							SALDO TOTAL
	INSCRITOS		LIQUIDADOS	PAGOS	CANCELADOS	SALDO	(k) = (f+g)-(i+j)	
	EM EXERCÍCIOS ANTERIORES	EM 31 DE DEZ. EXERC. ANTERIOR						
	(f)	(g)	(h)	(i)	(j)	(l) = (e)+(k)		
RESTOS A PAGAR (INTRA-ORÇAMENTÁRIO (II))	0,00	0,00	0,00	0,00	0,00	0,00	0,00	

FONTE: SISTEMA: Aspec Informática - UNIDADE RESPONSÁVEL: Prefeitura Municipal de Curuá - DATA DA EMISSÃO: 22/03/2024 - HORA DA EMISSÃO: 17:02:39

NOTAS:

 _____ GIVANILDO PICANCO MARINHO Prefeito	 _____ ROOSEVELT JOSE DA SILVA SOUSA Contador Geral
 _____ MANDEL OVIDIO NETO Secretario Municipal de Administração	 _____ ROBERTA SILVA DA COSTA Controle Interno Dec.430/2021

RREO - ANEXO 8 (LDB, Art.72)

R\$ 1,00

RECEITAS RESULTANTE DE IMPOSTOS (Arts. 212 e 212-A da Constituição Federal)

RECEITA RESULTANTE DE IMPOSTOS (caput do art. 212 da Constituição)	PREVISÃO	RECEITAS REALIZADAS
	ATUALIZADA	Até o Bimestre
	(a)	(b)
1 - RECEITAS DE IMPOSTOS	1.186.000,00	275.674,94
1.1 - Receita resultante do imposto sobre a propriedade predial e territorial urbana - IPTU	84.000,00	3.403,25
1.2 - Receita resultante do imposto sobre transmissão inter vivos - ITBI	34.000,00	0,00
1.3 - Receita resultante do imposto sobre serviços de qualquer natureza - ISS	368.000,00	59.914,44
1.4 - Receita resultante do imposto de renda retido na fonte - IRRF	700.000,00	212.357,25
2 - RECEITA DE TRANSFERÊNCIAS CONSTITUCIONAIS E LEGAIS	28.141.850,00	5.906.549,44
2.1 - Cota parte do FPM	21.941.850,00	4.355.898,25
2.1.1 - Parcela referente à CF, art. 159, I, alínea b	20.500.000,00	4.355.898,25
2.1.2 - Parcela referente à CF, art. 159, I, alíneas d e e	1.441.850,00	0,00
2.2 - Cota parte do ICMS	6.000.000,00	1.519.750,25
2.3 - Cota parte IPI - Exportação	55.000,00	23.131,50
2.4 - Cota parte ITR	5.000,00	6,00
2.5 - Cota parte IPVA	140.000,00	7.763,44
2.6 - Cota parte IOF-ouro	0,00	0,00
2.7 - Compensações financeiras provenientes de impostos e transferências constitucionais	0,00	0,00
3 - TOTAL DA RECEITA RESULTANTE DE IMPOSTOS (1 + 2)	29.327.850,00	6.182.224,38
4 - TOTAL DESTINADO AO FUNDEB - 20% DE ((2.1.1) + (2.2) + (2.3) + (2.4) + (2.5) + (2.7))	5.820.000,00	1.129.621,61
5 - VALOR MÍNIMO A SER APLICADO ALÉM DO VALOR DESTINADO AO FUNDEB - 5% DE ((2.1.1) + (2.2) + (2.3) + (2.4) + (2.5) + (2.7)) + 25% DE ((1.1) + (1.2) + (1.3) + (1.4) + (2.1.2) + (2.6))	1.991.962,50	364.246,21

FUNDEB

RECEITAS RECEBIDAS DO FUNDEB DO EXERCÍCIO	PREVISÃO	RECEITAS REALIZADAS
	ATUALIZADA (a)	Até o Bimestre (b)
6 - RECEITAS RECEBIDAS DO FUNDEB	25.318.650,00	5.228.694,23
6.1 - FUNDEB - Impostos e Transferências de Impostos	10.933.950,00	2.789.082,90
6.1.1 - Principal	10.883.950,00	2.781.335,97
6.1.2 - Rendimentos de aplicação financeira	50.000,00	7.746,93
6.1.3 - Ressarcimento de Recursos do Fundeb	0,00	0,00
6.2 - FUNDEB - Complementação da União - VAAF	9.339.000,00	1.872.815,72
6.2.1 - Principal	9.339.000,00	1.872.815,72
6.2.2 - Rendimentos de aplicação financeira	0,00	0,00
6.2.3 - Ressarcimento de Recursos do Fundeb	0,00	0,00
6.3 - FUNDEB - Complementação da União - VAAT	5.045.700,00	521.629,02
6.3.1 - Principal	5.045.700,00	521.629,02
6.3.2 - Rendimentos de aplicação financeira	0,00	0,00
6.3.3 - Ressarcimento de Recursos do Fundeb	0,00	0,00
6.4 - FUNDEB - Complementação da União - VAAR	0,00	45.166,59
6.4.1 - Principal	0,00	45.166,59
6.4.2 - Rendimentos de aplicação financeira	0,00	0,00
6.4.3 - Ressarcimento de Recursos do Fundeb	0,00	0,00
7 - RESULTADO LÍQUIDO DAS TRANSFERÊNCIAS DO FUNDEB (6.1.1 - 4)	5.063.950,00	1.651.714,36
RECURSOS RECEBIDOS EM EXERCÍCIOS ANTERIORES E NÃO UTILIZADOS (SUPERÁVIT)		VALOR
8 - TOTAL DOS RECURSOS DE SUPERÁVIT		0,00
8.1 - SUPERÁVIT DO EXERCÍCIO IMEDIATAMENTE ANTERIOR		0,00
8.2 - SUPERÁVIT RESIDUAL DE OUTROS EXERCÍCIOS		0,00
9 - TOTAL DOS RECURSOS DO FUNDEB DISPONÍVEIS PARA UTILIZAÇÃO (6 + 8)		5.228.694,23

DESPESAS COM RECURSOS DO FUNDEB (Por Área de Atuação)6	DOTAÇÃO	DESPESAS	DESPESAS	DESPESAS
	ATUALIZADA	EMPENHADAS	LIQUIDADAS	PAGAS
	(c)	Até o Bimestre	Até o Bimestre	Até o Bimestre
		(d)	(e)	(f)
10 - TOTAL DAS DESPESAS COM RECURSOS DO FUNDEB	24.838.650,00	9.371.040,40	4.419.253,30	4.265.575,06
10.1 - PROFISSIONAIS DA EDUCAÇÃO BÁSICA	17.467.055,00	9.236.972,74	4.316.735,15	4.163.056,91
10.1.1 - Educação infantil	3.918.765,00	806.986,72	343.708,92	331.582,95
10.1.2 - Ensino Fundamental	13.548.290,00	8.429.986,02	3.973.026,23	3.831.473,96
10.1.3 - Educação de Jovens e Adultos	0,00	0,00	0,00	0,00
10.1.4 - Educação Especial	0,00	0,00	0,00	0,00
10.1.5 - Administração Geral	0,00	0,00	0,00	0,00
10.2 - OUTRAS DESPESAS	7.371.595,00	134.067,66	102.518,15	102.518,15
10.2.1 - Educação infantil	3.621.495,00	0,00	0,00	0,00
10.2.2 - Ensino Fundamental	3.750.100,00	134.067,66	102.518,15	102.518,15
10.2.3 - Educação de Jovens e Adultos	0,00	0,00	0,00	0,00
10.2.4 - Educação Especial	0,00	0,00	0,00	0,00
10.2.5 - Administração Geral	0,00	0,00	0,00	0,00
10.2.6 - Transporte (Escolar)	0,00	0,00	0,00	0,00
10.2.7 - Outras	0,00	0,00	0,00	0,00

INDICADORES DO FUNDEB

DESPESAS CUSTEADAS COM RECEITAS DO FUNDEB RECEBIDAS NO EXERCÍCIO	DESPESAS	DESPESAS	DESPESAS	INSCRITAS EM	INSCR. EM RESTOS	DESP. LIQUID/EMPE
	EMPENHADAS	LIQUIDADAS	PAGAS	RESTOS A PAGAR	A PAGAR NÃO PROC.	NHADAS EM VL SUP.
	Até o Bimestre	Até o Bimestre	Até o Bimestre	NÃO PROCESSADAS	(SEM DISPONIB.DE	RECEITA RECEBIDA
	(d)	(e)	(f)	(g)	CAIXA) (7) (h)	NO EXERC. (9) (i)
11 - TOTAL DAS DESPESAS CUSTEADAS COM RECURSOS DO FUNDEB RECEBIDAS NO EXERCÍCIO	9.371.040,40	4.419.253,30	4.265.575,06			4.142.346,17
11.1- Total das despesas custeadas com FUNDEB - impostos e transferências de imp	5.145.007,98	2.362.941,53	2.282.922,68			2.355.925,08
11.2- Total das despesas custeadas com FUNDEB - Complementação da União - VAAF	3.045.238,51	1.599.989,63	1.547.570,59			1.172.422,79
11.3- Total das despesas custeadas com FUNDEB - Complementação da União - VAAT	1.180.793,91	456.322,14	435.081,79			659.164,89
11.4- Total das despesas custeadas com FUNDEB - Complementação da União - VAAR	0,00	0,00	0,00			0,00
12 - Total das despesas do FUNDEB com profissionais de educação básica	9.236.972,74	4.316.735,15	4.163.056,91			0,00
13 - Total das despesas custeadas com FUNDEB - complementação da União - VAAT aplicadas na educação infantil	545.020,19	215.019,35	202.893,38			0,00

14 - Total das despesas custeadas com FUNDEB - complementação da União - VAAT aplicadas em Despesa de Capital	0,00	0,00	0,00			0,00
---	------	------	------	--	--	------

INDICADORES - Art.212-A, Inciso XI e Parágrafo 3º - Constituição Federal	VALOR EXIGIDO (j)	VALOR APLICADO (k)	VALOR CONSIDERADO APÓS DEDUÇÕES (l)	% APLICADO (m)
15 - Mínimo de 70% do FUNDEB na Remuneração dos profissionais da educação básica	3.628.469,35	4.316.735,15	4.316.735,15	83,28
16 - Percentual da Complementação da União ao FUNDEB (VAAT) educação infantil (INDICA		215.019,35	215.019,35	41,22
17 - Mínimo de 15% da complementação da União ao FUNDEB - VAAT em Despesas de Capital	78.244,35	0,00	0,00	0,00

INDICADOR - Art.25, Parágrafo 3º - Lei nº 14.113, de 2020 - (Máximo de 10% de Superávit)3	VALOR MÁXIMO PERMITIDO (n)	VALOR NÃO APLICADO (o)	VALOR NÃO APLICADO APÓS AJUSTE (p)	VALOR NÃO APLICADO EXCEDENTE AO MÁXIMO PERMITIDO (q)	% NÃO APLICADO (r)
18 - Total da receita recebida e não aplicada no exercício	522.869,42	809.440,93	809.440,93	286.571,51	15,48

INDICADOR - Art.25, Parágrafo 3º - Lei nº 14.113, de 2020 - (Aplicação do Superávit de Exercício Anterior)3	VALOR SUPERÁVIT PERMITIDO NO EXERCÍCIO ANTERIOR (s)	VALOR NÃO APLICADO NO EXERCÍCIO ANTERIOR (t)	VALOR SUPERÁVIT APLICADO ATÉ O PRIMEIRO QUADRIMESTRE (u)	VALOR APLICADO APÓS O PRIMEIRO QUADRIMESTRE (v)	VALOR SUPERÁVIT PERMIT. EXERC. ANT. NÃO APLICADO NO EXERCÍCIO ATUAL (x)
19 - Total das Despesas custeadas com Superávit do FUNDEB	0,00	0,00	0,00	0,00	0,00
19.1- Total das despesas custeadas com FUNDEB - impostos e transferências de impostos	0,00	0,00	0,00	0,00	0,00
19.2- Total das Despesas custeadas com FUNDEB - complementação da União (VAAF + VAAT + VAAR)	0,00	0,00	0,00	0,00	0,00

DESPESAS COM MANUTENÇÃO E DESENVOLVIMENTO DO ENSINO - MDE - CUSTEADAS COM RECEITA DE IMPOSTOS (EXCETO FUNDEB)

DESPESAS COM AÇÕES TÍPICAS DE MDE - RECEITAS DE IMPOSTOS - EXCETO FUNDEB (Por Área de Atuação)6	DOTAÇÃO	DESPESAS	DESPESAS	DESPESAS
	ATUALIZADA (c)	EMPENHADAS Até o Bimestre (d)	LIQUIDADAS Até o Bimestre (e)	PAGAS Até o Bimestre (f)
20 - TOTAL DAS DESPESAS COM AÇÕES TÍPICAS DE MDE CUSTEADAS COM RECEITAS DE IMPOSTOS	2.858.962,50	1.095.948,54	542.783,49	512.901,03
20.1 - Educação Infantil	740.000,00	100.000,00	42.809,88	41.032,13
20.2 - Ensino Fundamental	1.933.962,50	845.948,54	454.626,52	445.681,68
20.3 - Educação de Jovens e Adultos	0,00	0,00	0,00	0,00
20.4 - Educação Especial	0,00	0,00	0,00	0,00
20.5 - Administração Geral	0,00	0,00	0,00	0,00
20.6 - Transporte (Escolar)	0,00	0,00	0,00	0,00
20.7 - Outras	185.000,00	150.000,00	45.347,09	26.187,22

DESPESAS COM MANUTENÇÃO E DESENVOLVIMENTO DO ENSINO - MDE - CUSTEADAS COM RECEITA DE IMPOSTOS E COM RECURSOS DO FUNDEB

DESPESAS COM AÇÕES TÍPICAS DE MDE - RECEITAS DE IMPOSTOS E RECURSOS DO FUNDEB (Por Área de Atuação)6	DOTAÇÃO	DESPESAS	DESPESAS	DESPESAS
	ATUALIZADA (c)	EMPENHADAS Até o Bimestre (d)	LIQUIDADAS Até o Bimestre (e)	PAGAS Até o Bimestre (f)
21 - TOTAL DAS DESPESAS COM AÇÕES TÍPICAS DE MDE CUSTEADAS COM RECEITAS DE IMPOSTOS E	27.512.612,50	10.316.988,94	4.916.689,70	4.752.288,87
21.1 - EDUCAÇÃO INFANTIL	8.280.260,00	906.986,72	386.518,80	372.615,08
21.1.1 - Creche	0,00	671.147,27	278.962,79	270.477,98
21.1.2 - Pré-escola	8.280.260,00	235.839,45	107.556,01	102.137,10
21.2 - ENSINO FUNDAMENTAL	19.232.352,50	9.410.002,22	4.530.170,90	4.379.673,79

APURAÇÃO DAS DESPESAS PARA FINS DE LIMITE MÍNIMO CONSTITUCIONAL

	VALOR
22 - (+) TOTAL DAS DESPESAS DE MDE CUSTEADAS COM RECURSOS DE IMPOSTOS = (L20(d ou e))	542.783,49
23 - (+) TOTAL DAS RECEITAS TRANSFERIDAS AO FUNDEB = (L4)	1.129.621,61
24 - (-) RECEITAS DO FUNDEB NÃO UTILIZADAS NO EXERCÍCIO, EM VALOR SUPERIOR A 10% = L(18q)	286.571,51
25 - (-) SUPERÁVIT PERMITIDO NO EXERCÍCIO IMEDIATAMENTE ANTERIOR NÃO APLICADO NO EXERCÍCIO ATUAL = L19.1(x)	0,00
26 - (-) RESTOS A PAGAR NÃO PROCESSADOS INSCRITOS NO EXERCÍCIO SEM DISPONIBILIDADE FINANCEIRA DE RECURSOS DE IMPOSTOS4	0,00


RELATÓRIO RESUMIDO DA EXECUÇÃO ORÇAMENTÁRIA
 DEMONSTR. DAS RECEITAS E DESPESAS
 COM MANUTENÇÃO E DESENV. DO ENSINO - MDE
 ORÇAMENTOS FISCAL E DA SEGURIDADE SOCIAL
 1º bimestre de 2024 (Janeiro a Fevereiro)

	DOTAÇÃO	DESPESAS	DESPESAS	DESPESAS
	ATUALIZADA	EMPENHADAS	LIQUIDADAS	PAGAS
	(c)	Até o Bimestre	Até o Bimestre	Até o Bimestre
	(c)	(d)	(e)	(f)
OUTRAS DESPESAS COM EDUCAÇÃO (Por Área de Atuação)6				
32 - TOTAL DAS OUTRAS DESPESAS COM EDUCAÇÃO	3.959.500,00	106.672,89	80.393,94	80.393,94
32.1 - EDUCAÇÃO INFANTIL	737.000,00	0,00	0,00	0,00
32.2 - ENSINO FUNDAMENTAL	2.442.500,00	106.672,89	80.393,94	80.393,94
32.3 - ENSINO MÉDIO	0,00	0,00	0,00	0,00
32.4 - ENSINO SUPERIOR	0,00	0,00	0,00	0,00
32.5 - ENSINO PROFISSIONAL	0,00	0,00	0,00	0,00
32.6 - ENSINO DE JOVENS E ADULTOS	0,00	0,00	0,00	0,00
32.7 - EDUCAÇÃO ESPECIAL	0,00	0,00	0,00	0,00
32.8 - OUTRAS	780.000,00	0,00	0,00	0,00
TOTAL GERAL DAS DESPESAS COM EDUCAÇÃO				
	DOTAÇÃO	DESPESAS	DESPESAS	DESPESAS
	ATUALIZADA	EMPENHADAS	LIQUIDADAS	PAGAS
	(c)	Até o Bimestre	Até o Bimestre	Até o Bimestre
	(c)	(d)	(e)	(f)
33 - TOTAL GERAL DAS DESPESAS COM EDUCAÇÃO (10 + 20 + 32)	31.657.112,50	10.955.786,67	5.258.429,47	5.072.544,97
33.1 - Despesas Correntes	24.788.017,50	10.927.295,37	5.231.316,17	5.045.431,67
33.1.1 - Pessoal Ativo	19.177.055,00	9.919.522,74	4.578.830,51	4.414.429,68
33.1.2 - Pessoal Inativo	0,00	0,00	0,00	0,00
33.1.3 - Transferências às instituições comunitárias, confessionais ou filantrópicas sem fins lucrativos	0,00	0,00	0,00	0,00
33.1.4 - Outras Despesas Correntes	5.610.962,50	1.007.772,63	652.485,66	631.001,99
33.2 - Despesas de Capital	6.869.095,00	28.491,30	27.113,30	27.113,30
33.2.1 - Transferências às instituições comunitárias, confessionais ou filantrópicas sem fins lucrativos	0,00	0,00	0,00	0,00
33.2.2 - Outras Despesas de Capital	6.869.095,00	28.491,30	27.113,30	27.113,30
CONTROLE DA DISPONIBILIDADE FINANCEIRA E CONCILIAÇÃO BANCÁRIA		FUNDEB (ae)	SALÁRIO EDUCAÇÃO (af)	
34 - DISPONIBILIDADE FINANCEIRA EM 31 DE DEZEMBRO DE 2023		3.044,99		0,00


35 - (+) INGRESSO DE RECURSOS ATÉ O BIMESTRE (orçamentário)		5.228.694,23		0,00
36 - (-) PAGAMENTOS EFETUADOS ATÉ O BIMESTRE (orçamentário e restos a pagar)		4.265.575,06		36.875,50
37 - (=) DISPONIBILIDADE FINANCEIRA ATÉ O BIMESTRE		966.164,16		-36.875,50
38 - (+) AJUSTES POSITIVOS (RETENÇÕES E OUTROS VALORES EXTRAORÇAMENTÁRIOS)		0,00		0,00
39 - (-) AJUSTES NEGATIVOS (OUTROS VALORES EXTRAORÇAMENTÁRIOS)		0,00		0,00
40 - (=) SALDO FINANCEIRO CONCILIADO(Saldo Bancário)		966.164,16		-36.875,50


FONTE: SISTEMA: Aspec Informática - UNIDADE RESPONSÁVEL: Prefeitura Municipal de Curuá - DATA DA EMISSÃO: 22/03/2024 - HORA DA EMISSÃO: 17:04:02

- Os valores informados devem corresponder ao efetivamente transferido. Os percentuais correspondem ao disposto na legislação.
- Limites mínimos anuais a serem cumpridos no encerramento do exercício.
- Art. 25, parágrafo 3º, Lei 14.113/2020: Até 10% (dez por cento) dos recursos recebidos à conta dos Fundos, inclusive relativos à complementação da União, nos termos do parágrafo 2º do art. 16 desta Lei, poderão ser utilizados no primeiro quadrimestre do exercício imediatamente subsequente, mediante abertura de crédito adicional.
- Os valores referentes à parcela dos Restos a Pagar inscritos sem disponibilidade financeira deverão ser informados somente no RREO do último bimestre do exercício.
- Nos cinco primeiros bimestres do exercício o acompanhamento será feito com base na despesa liquidada. No último bimestre do exercício, o valor deverá corresponder ao total da despesa empenhada.
- As linhas representam áreas de atuação e não correspondem exatamente às subfunções da Função Educação. As despesas classificadas nas demais subfunções típicas e nas subfunções atípicas deverão ser rateadas para essas áreas de atuação.
- Valor inscrito em RPNP sem disponibilidade de caixa, que não será considerado na apuração dos indicadores e limites. Para as linhas 15, 16 e 17, deverá ser comparado o total inscrito em RPNP com a disponibilidade de caixa por fonte de recursos. Para a linha 14, deverá ser verificada a diferença entre a disponibilidade nas Fontes do Fundeb e os RPNP referentes a essas despesas. Para a linha 18, deverá ser verificada a diferença entre as disponibilidades na Fonte VAAT e os RPNP dessas despesas.
- Controle da execução de restos a pagar considerados no cumprimento do limite mínimo dos exercícios anteriores.
- Nesta coluna não devem ser informados valores inferiores a 0 (zero).
- Essa coluna não deve conter percentual superior a 100%. Caso isso ocorra, em razão de valores informados na coluna (i), os percentuais devem ser ajustados para 100%.


GIVANILDO PICANCO MARINHO
Prefeito


ROOSEVELT JOSÉ DA SILVA SOUSA
Contador Geral


MANOEL OVIDIO NETO
Secretario Municipal de Administração


ROBERTA SILVA DA COSTA
Controle Interno Dec.430/2021

RREO - ANEXO XII (LC 141/2012, art.35)

R\$ 1,00

RECEITAS RESULTANTES DE IMPOSTOS E TRANSFERÊNCIAS CONSTITUCIONAIS E LEGAIS	PREVISÃO		RECEITAS REALIZADAS	
	INICIAL	ATUALIZADA	ATÉ O BIMESTRE	%
		(a)	(b)	(b/a)x100
RECEITA DE IMPOSTOS (I)	1.186.000,00	1.186.000,00	275.674,94	23,24
Receita Resultante do Imposto Predial e Territorial Urbano - IPTU	84.000,00	84.000,00	3.403,25	4,05
Receita Resultante do Imposto sobre Transmissão Inter Vivos - ITBI	34.000,00	34.000,00	0,00	0,00
Receita Resultante do Imposto sobre Serviços de Qualquer Natureza - ISS	368.000,00	368.000,00	59.914,44	16,28
Receita Resultante do Imposto de Renda e Provento de Qualquer Natureza Retido na Fonte - IRRF	700.000,00	700.000,00	212.357,25	30,34
RECEITAS DE TRANSFERÊNCIAS CONSTITUCIONAIS E LEGAIS (II)	26.700.000,00	26.700.000,00	5.906.549,44	22,12
Cota Parte FPM	20.500.000,00	20.500.000,00	4.355.898,25	21,25
Cota Parte ITR	5.000,00	5.000,00	6,00	0,12
Cota Parte IPVA	140.000,00	140.000,00	7.763,44	5,55
Cota Parte ICMS	6.000.000,00	6.000.000,00	1.519.750,25	25,33
Cota Parte IPI - Exportação	55.000,00	55.000,00	23.131,50	42,06
Outras Transferências Compensações Financeiras Provenientes de Impostos e Transferências Constitucionais	0,00	0,00	0,00	0,00
TOTAL DAS RECEITAS RESULTANTES DE IMPOSTOS E TRANSFERÊNCIAS CONSTITUCIONAIS E LEGAIS (III) = I+II	27.886.000,00	27.886.000,00	6.182.224,38	22,17

DESPESAS COM AÇÕES E SERVIÇOS PÚBLICOS DE SAÚDE (ASPS) POR SUBFUNÇÕES E CATEGORIA ECONÔMICA	DOTAÇÃO		DESPESAS EMPENHADAS		DESPESAS LIQUIDADAS		DESPESAS PAGAS	
	INICIAL	ATUALIZADA	ATÉ O BIMESTRE	%	ATÉ O BIMESTRE	%	ATÉ O BIMESTRE	%
		(c)	(d)	(d/c)x100	(e)	(e/c)x100	(f)	(f/c)x100
ATENÇÃO BÁSICA (IV)	4.125.900,00	4.335.900,00	2.799.835,41	64,57	1.069.827,64	24,67	1.025.593,92	23,65
Despesas Correntes	4.005.900,00	4.235.900,00	2.784.325,41	65,73	1.069.827,64	25,26	1.025.593,92	24,21
Despesas de Capital	120.000,00	100.000,00	15.510,00	15,51	0,00	0,00	0,00	0,00
ASSISTÊNCIA HOSPITALAR E AMBULATORIAL (V)	0,00	0,00	0,00	0,00	0,00	0,00	0,00	0,00
Despesas Correntes	0,00	0,00	0,00	0,00	0,00	0,00	0,00	0,00
Despesas de Capital	0,00	0,00	0,00	0,00	0,00	0,00	0,00	0,00
SUPORTE PROFILÁTICO E TERAPÊUTICO (VI)	45.000,00	45.000,00	6.864,40	15,25	6.864,40	15,25	6.864,40	15,25
Despesas Correntes	45.000,00	45.000,00	6.864,40	15,25	6.864,40	15,25	6.864,40	15,25
Despesas de Capital	0,00	0,00	0,00	0,00	0,00	0,00	0,00	0,00
VIGILÂNCIA SANITÁRIA (VII)	0,00	0,00	0,00	0,00	0,00	0,00	0,00	0,00
Despesas Correntes	0,00	0,00	0,00	0,00	0,00	0,00	0,00	0,00
Despesas de Capital	0,00	0,00	0,00	0,00	0,00	0,00	0,00	0,00

VIGILÂNCIA EPIDEMIOLÓGICA (VIII)		0,00		0,00		0,00		0,00		0,00		0,00		0,00
Despesas Correntes		0,00		0,00		0,00		0,00		0,00		0,00		0,00
Despesas de Capital		0,00		0,00		0,00		0,00		0,00		0,00		0,00
ALIMENTAÇÃO E NUTRIÇÃO (IX)		0,00		0,00		0,00		0,00		0,00		0,00		0,00
Despesas Correntes		0,00		0,00		0,00		0,00		0,00		0,00		0,00
Despesas de Capital		0,00		0,00		0,00		0,00		0,00		0,00		0,00
OUTRAS SUBFUNÇÕES (X)		122.000,00		142.000,00		135.000,00		95,07		24.444,09		17,21		11.013,73
Despesas Correntes		122.000,00		142.000,00		135.000,00		95,07		24.444,09		17,21		11.013,73
Despesas de Capital		0,00		0,00		0,00		0,00		0,00		0,00		0,00
TOTAL (XI)=(IV+V+VI+VII+VIII+IX+X)		4.292.900,00		4.522.900,00		2.941.699,81		65,04		1.101.136,13		24,35		1.043.472,05

APURAÇÃO DO CUMPRIMENTO DO LIMITE MÍNIMO PARA APLICAÇÃO EM ASPS	DESPESAS	DESPESAS	DESPESAS			
	EMPENHADAS	LIQUIDADAS	PAGAS			
	(d)	(e)	(f)			
Total das Despesas com ASPS (XII)=(XI)		2.941.699,81		1.101.136,13		1.043.472,05
(-) Restos a Pagar Não Processados inscritos indevidamente no exercício sem Disponibilidade Financeira (XIII)		0,00		0,00		0,00
(-) Despesas Custeadas com Recursos Vinculados à Parcela do Percentual Mínimo que não foi Aplicada em Exercícios Anteriores (XIV)		0,00		0,00		0,00
(-) Despesas Custeadas com Disponibilidade de Caixa Vinculada aos Restos a Pagar Cancelados (XV)		0,00		0,00		0,00
(=) VALOR APLICADO EM ASPS (XVI) = (XII - XIII - XIV - XV)		2.941.699,81		1.101.136,13		1.043.472,05
Despesa Mínima a ser Aplicada em ASPS (XVII) = (III) x 15% (LC 141/2012)						927.333,66
Despesa Mínima a ser Aplicada em ASPS (XVII) = (III) x 15,00% (Lei Orgânica Municipal)						927.333,66
Diferença entre o Valor Aplicado e a Despesa Mínima a ser Aplicada (XVIII) = (XVI (d ou e) - XVII)I						173.802,47
Limite não cumprido (XIX) = (XVIII) (quando valor for inferior a zero)						0,00
PERCENTUAL DA RECEITA DE IMPOSTOS E TRANSFERÊNCIAS CONSTITUCIONAIS E LEGAIS APLICADO EM ASPS(XVI / III)*100 (mínimo de 15% conforme LC nº 141/2012 ou % da Lei Orgânica Municipal)						17,81

CONTROLE DO VALOR REFERENTE AO PERCENTUAL MÍNIMO NÃO CUMPRIDO EM EXERCÍCIOS ANTERIORES PARA	LIMITE NÃO CUMPRIDO	
	Despesas Custeadas no Exercício de Referência	SALDO FINAL

RELATÓRIO RESUMIDO DA EXECUÇÃO ORÇAMENTÁRIA
 DEMONSTRATIVO DAS RECEITAS E DESPESAS COM
 AÇÕES E SERVIÇOS PÚBLICOS DE SAÚDE
 ORÇAMENTOS FISCAL E DA SEGURIDADE SOCIAL
 1º bimestre de 2024 (Janeiro a Fevereiro)

	(h)	Empenhadas (i)	Liquidadas (j)	Pagas (k)	(l)=(h-(i ou j))
Diferença de limite não cumprido em 2024	0,00	0,00	0,00	0,00	0,00
Diferença de limite não cumprido em 2023	0,00	0,00	0,00	0,00	0,00
Diferença de limite não cumprido em Exercícios Anteriores	0,00	0,00	0,00	0,00	0,00
TOTAL DA DIFERENÇA DE LIMITE NÃO CUMPRIDO EM EXERCÍCIOS ANTERIORES (xx)	0,00	0,00	0,00	0,00	0,00

EXECUÇÃO DE RESTOS A PAGAR

EXERCÍCIO DO EMPENHO	Valor Mínimo p/aplicação em ASPS (m)	Valor aplicado em ASPS (n)	Valor aplicado além do limite mínimo (o)=(n-m) se < 0 então (o) = 0	Total inscrito em RP (p)	RPNP Inscritos no exercício sem Disponibilidade Financeira (q)=(XIIIId)	Valor inscrito em RP considerado no limite (r)=(p-(o+q)) se < 0, (r)=0	Total de RP pagos (s)	Total de RP a pagar (t)	Total de RP cancelados ou prescritos (u)	Diferença entre valor aplicado e o total de RP cancelados (v)=((o+q)-u)
Empenhos de 2024	0,00	0,00	0,00	0,00	0,00	0,00	0,00	0,00	0,00	0,00
Empenhos de 2023	0,00	0,00	0,00	0,00	0,00	0,00	0,00	0,00	0,00	0,00
Empenhos de 2022	0,00	0,00	0,00	0,00	0,00	0,00	0,00	0,00	0,00	0,00
Empenhos de 2021	0,00	0,00	0,00	0,00	0,00	0,00	0,00	0,00	0,00	0,00
Empenhos de 2020 e anteriores	0,00	0,00	0,00	0,00	0,00	0,00	0,00	0,00	0,00	0,00
TOTAL DOS RESTOS A PAGAR CANCELADOS OU PRESCRITOS ATÉ O FINAL DO EXERCÍCIO ATUAL QUE AFETARAM O CUMPRIMENTO DO LIMITE (XXI)							0,00			
TOTAL DOS RESTOS A PAGAR CANCELADOS OU PRESCRITOS ATÉ O FINAL DO EXERCÍCIO ANTERIOR QUE AFETARAM O CUMPRIMENTO DO LIMITE (XXII)							0,00			
TOTAL DOS RESTOS A PAGAR CANCELADOS OU PRESCRITOS NO EXERCÍCIO ATUAL QUE AFETARAM O CUMPRIMENTO DO LIMITE (XXIII) = (XXI - XXII)							0,00			

RELATÓRIO RESUMIDO DA EXECUÇÃO ORÇAMENTÁRIA
 DEMONSTRATIVO DAS RECEITAS E DESPESAS COM
 AÇÕES E SERVIÇOS PÚBLICOS DE SAÚDE
 ORÇAMENTOS FISCAL E DA SEGURIDADE SOCIAL
 1º bimestre de 2024 (Janeiro a Fevereiro)

CONTROLE DE RESTOS A PAGAR CANCELADOS OU PRESCRITOS CONSIDERADOS PARA FINS DE APLICAÇÃO DA DISPONIBILIDADE DE CAIXA CONFORME ARTIGO 24 Parágrafo 1º e 2º DA LC 141/2012	LIMITE NÃO CUMPRIDO					SALDO FINAL (não aplicado)1
	SALDO INICIAL (w)	Despesas Custeadas no Exercício de Referência			Pagas (z)	
		Empenhadas (x)	Liquidadas (y)			
Restos a pagar cancelados ou prescritos em 2024 a serem compensados (XXIV)	0,00	0,00	0,00	0,00	0,00	0,00
Restos a pagar cancelados ou prescritos em 2023 a serem compensados (XXV)	0,00	0,00	0,00	0,00	0,00	0,00
Restos a pagar cancelados ou prescritos em exercícios anteriores a serem compensados (XXVI)	0,00	0,00	0,00	0,00	0,00	0,00
TOTAL DE RESTOS A PAGAR CANCELADOS OU PRESCRITOS A COMPENSAR (XXVII)	0,00	0,00	0,00	0,00	0,00	0,00

RECEITAS ADICIONAIS PARA O FINANCIAMENTO DA SAÚDE NÃO COMPUTADAS NO CÁLCULO DO MÍNIMO	PREVISÃO	PREVISÃO	RECEITAS REALIZADAS	
	INICIAL	ATUALIZADA	ATÉ O BIMESTRE	%
		(c)	(d)	(d/c)*100
RECEITAS DE TRANSFERÊNCIAS PARA A SAÚDE (XXVIII)	6.180.000,00	6.180.000,00	1.226.658,45	19,85
Provenientes da União	5.280.000,00	5.280.000,00	1.180.064,22	22,35
Provenientes do Estado	900.000,00	900.000,00	46.594,23	5,18
Provenientes de Outros Municípios	0,00	0,00	0,00	0,00
RECEITAS DE OPERAÇÕES DE CRÉDITO INTERNAS E EXTERNAS VINCULADAS À SAÚDE (XXIX)	0,00	0,00	0,00	0,00
OUTRAS RECEITAS (XXX)	112.500,00	112.500,00	45.300,67	40,27
TOTAL DE RECEITAS ADICIONAIS PARA FINANCIAMENTO DA SAÚDE (XXXI)=(XXVIII+XXIX+XXX)	6.292.500,00	6.292.500,00	1.271.959,12	20,21

DESPESAS COM SAÚDE POR SUBFUNÇÕES E CATEGORIA ECONÔMICA NÃO COMPUTADAS NO CÁLCULO DO MÍNIMO	DOTAÇÃO	DOTAÇÃO	DESPESAS EMPENHADAS		DESPESAS LIQUIDADAS		DESPESAS PAGAS	
	INICIAL	ATUALIZADA	ATÉ O BIMESTRE	%	ATÉ O BIMESTRE	%	ATÉ O BIMESTRE	%
		(c)	(d)	(d/c)x100	(e)	(e/c)x100	(f)	(f/c)x100
ATENÇÃO BÁSICA (XXXII)	5.923.500,00	5.557.500,00	2.759.485,09	49,65	846.829,23	15,24	831.038,44	14,95
Despesas Correntes	4.842.000,00	4.806.000,00	2.581.040,57	53,70	724.380,22	15,07	708.589,43	14,74
Despesas de Capital	1.081.500,00	751.500,00	178.444,52	23,75	122.449,01	16,29	122.449,01	16,29
ASSISTÊNCIA HOSPITALAR E AMBULATORIAL (XXXIII)	0,00	0,00	0,00	0,00	0,00	0,00	0,00	0,00
Despesas Correntes	0,00	0,00	0,00	0,00	0,00	0,00	0,00	0,00
Despesas de Capital	0,00	0,00	0,00	0,00	0,00	0,00	0,00	0,00

Despesas Correntes	140.000,00	140.000,00	87.927,75	62,81	86.439,75	61,74	86.439,75	61,74
Despesas de Capital	0,00	0,00	0,00	0,00	0,00	0,00	0,00	0,00
VIGILÂNCIA SANITÁRIA (XXXV)	29.000,00	29.000,00	0,00	0,00	0,00	0,00	0,00	0,00
Despesas Correntes	29.000,00	29.000,00	0,00	0,00	0,00	0,00	0,00	0,00
Despesas de Capital	0,00	0,00	0,00	0,00	0,00	0,00	0,00	0,00
VIGILÂNCIA EPIDEMIOLÓGICA (XXXVI)	200.000,00	345.000,00	321.538,80	93,20	45.133,50	13,08	43.043,23	12,48
Despesas Correntes	200.000,00	345.000,00	321.538,80	93,20	45.133,50	13,08	43.043,23	12,48
Despesas de Capital	0,00	0,00	0,00	0,00	0,00	0,00	0,00	0,00
ALIMENTAÇÃO E NUTRIÇÃO (XXXVII)	0,00	0,00	0,00	0,00	0,00	0,00	0,00	0,00
Despesas Correntes	0,00	0,00	0,00	0,00	0,00	0,00	0,00	0,00
Despesas de Capital	0,00	0,00	0,00	0,00	0,00	0,00	0,00	0,00
OUTRAS SUBFUNÇÕES (XXXVIII)	0,00	0,00	0,00	0,00	0,00	0,00	0,00	0,00
Despesas Correntes	0,00	0,00	0,00	0,00	0,00	0,00	0,00	0,00
Despesas de Capital	0,00	0,00	0,00	0,00	0,00	0,00	0,00	0,00
TOTAL DAS DESPESAS NÃO COMPUTADAS NO CÁLCULO DO MÍNIMO (XXXIX)=(XXXII+XXXIII+XXXIV+XXXV+XXXVI+XXXVII+XXXVIII)	6.292.500,00	6.071.500,00	3.168.951,64	52,19	978.402,48	16,11	960.521,42	15,82

DESPESAS TOTAIS COM SAÚDE EXECUTADAS COM RECURSOS PRÓPRIOS E COM RECURSOS TRANSFERIDOS DE OUTROS ENTES	DOTAÇÃO	DOTAÇÃO	DESPESAS EMPENHADAS		DESPESAS LIQUIDADAS		DESPESAS PAGAS	
	INICIAL	ATUALIZADA						
		(c)	ATÉ O BIMESTRE	%	ATÉ O BIMESTRE	%	ATÉ O BIMESTRE	%
			(d)	(d/c)x100	(e)	(e/c)x100	(f)	(f/c)x100
ATENÇÃO BÁSICA (XL)=(IV + XXXII)	10.049.400,00	9.893.400,00	5.559.320,50	56,19	1.916.656,87	19,37	1.856.632,36	18,77
ASSISTÊNCIA HOSPITALAR E AMBULATORIAL (XLI)=(V + XXXIII)	0,00	0,00	0,00	0,00	0,00	0,00	0,00	0,00
SUORTE PROFILÁTICO E TERAPÊUTICO (XLII)=(VI + XXXIV)	185.000,00	185.000,00	94.792,15	51,24	93.304,15	50,43	93.304,15	50,43
VIGILÂNCIA SANITÁRIA (XLIII)=(VII + XXXV)	29.000,00	29.000,00	0,00	0,00	0,00	0,00	0,00	0,00
VIGILÂNCIA EPIDEMIOLÓGICA (XLIV)=(VIII + XXXVI)	200.000,00	345.000,00	321.538,80	93,20	45.133,50	13,08	43.043,23	12,48
ALIMENTAÇÃO E NUTRIÇÃO (XLV)=(XIX + XXXVII)	0,00	0,00	0,00	0,00	0,00	0,00	0,00	0,00
OUTRAS SUBFUNÇÕES (XLVI)=(X + XXXVIII)	122.000,00	142.000,00	135.000,00	95,07	24.444,09	17,21	11.013,73	7,76
TOTAL DAS DESPESAS COM SAÚDE (XLVII)=(XI + XXXIX)	10.585.400,00	10.594.400,00	6.110.651,45	57,68	2.079.538,61	19,63	2.003.993,47	18,92

No último bimestre do exercício, o valor deverá corresponder ao total da despesa empenhada.

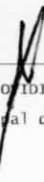
- (2) Até o exercício de 2018, o controle da execução dos restos a pagar considerava apenas os valores dos restos a pagar não processados (regra antiga).
A partir do exercício de 2019, o controle da execução dos restos a pagar considera os restos a pagar processados e não processados (regra nova).



GIVANILDO PICANCO MARINHO
Prefeito



ROOSEVELT JOSÉ DA SILVA SOUSA
Contador Geral



MANDEL OVIDIO NETO
Secretario Municipal de Administração



ROBERTA SILVA DA COSTA
Controle Interno Dec.430/2021

RREO - Anexo 14 (LRF, Art. 48)

R\$ 1,00

BALANÇO ORÇAMENTÁRIO	Até o Bimestre
RECEITAS	
Previsão Inicial	63.624.000,00
Previsão Atualizada	63.624.000,00
Receitas Realizadas	11.974.011,10
Deficit Orçamentário	0,00
Saldos de Exercícios Anteriores (Utilizados para créditos Adicionais)	16.550,00
DESPESAS	
Dotação Inicial	63.624.000,00
Dotação Atualizada	63.640.550,00
Despesas Empenhadas	25.760.899,37
Despesas Liquidadas	10.327.509,44
Despesas Pagas	9.992.333,78
Superávit Orçamentário	1.646.501,66
DESPESAS POR FUNÇÃO/SUBFUNÇÃO	Até o Bimestre
Despesas Empenhadas	25.760.899,37
Despesas Liquidadas	10.327.509,44
RECEITA CORRENTE LÍQUIDA - RCL	Até o Bimestre
Receita Corrente Líquida	55.801.874,02
Receita Corrente Líquida Ajustada para Cálculo dos Limites de Endividamento	55.801.874,02
Receita Corrente Líquida Ajustada para Cálculo dos Limites da Despesa com Pessoal	55.801.874,02
RECEITAS E DESPESAS DOS REGIME PRÓPRIO DE PREVIDÊNCIA DOS SERVIDORES	Até o Bimestre
Fundo em Capitalização (PLANO PREVIDENCIÁRIO)	
Receitas Previdenciárias Realizadas	0,00
Despesas Previdenciárias Empenhadas	0,00
Despesas Previdenciárias Liquidadas	0,00
Despesas Previdenciárias Pagas	0,00
Resultado Previdenciário	0,00
Fundo em Repartição (PLANO FINANCEIRO)	
Receitas Previdenciárias Realizadas	0,00

Despesas Previdenciárias Empenhada	0,00
Despesas Previdenciárias Liquidadas	0,00
Despesas Previdenciárias Pagas	0,00
Resultado Previdenciário	0,00

RESULTADOS PRIMÁRIO E NOMINAL	Meta fixada no	Resultado apurado	
	Anexo de Metas	até o bimestre	% em relação
	Fiscais da LDO (a)	(b)	(b/a)
Resultado Primário (sem RPPS) - Acima da linha	0,00	1.571.514,43	0,00 %
Resultado Nominal (sem RPPS) - Acima da linha	0,00	1.791.731,51	0,00 %

RESTOS A PAGAR POR PODER E MINISTÉRIO PÚBLICO	Inscrição	Cancelamento Até	Pagamento Até	Saldo
		o Bimestre	o Bimestre	a Pagar
RESTOS A PAGAR PROCESSADOS	2.039.628,53	0,00	273.301,08	1.766.327,45
Poder Executivo	2.018.260,26	0,00	273.301,08	1.744.959,18
Poder Legislativo	21.368,27	0,00	0,00	21.368,27
Poder Judiciário	0,00	0,00	0,00	0,00
Ministério Público	0,00	0,00	0,00	0,00
Defensoria Pública	0,00	0,00	0,00	0,00
RESTOS A PAGAR NÃO PROCESSADOS	195.132,73	0,00	44.501,27	150.631,46
Poder Executivo	192.732,73	0,00	44.501,27	148.231,46
Poder Legislativo	2.400,00	0,00	0,00	2.400,00
Poder Judiciário	0,00	0,00	0,00	0,00
Ministério Público	0,00	0,00	0,00	0,00
Defensoria Pública	0,00	0,00	0,00	0,00
TOTAL	2.234.761,26	0,00	317.802,35	1.916.958,91

DESPESAS COM MANUTENÇÃO E DESENVOLVIMENTO DO ENSINO	Valor Apurado Até o Bimestre	Limites Constitucionais Anuais	
		% Mínimo a Aplicar no Exercício	% Aplicado Até o Bimestre
		Minimo Anual de < 25% > das Receitas de Impostos na Manutenção e Desenvolvimento do Ensino	1.385.833,59
Minimo Anual de 70% do FUNDEB na Remuneração dos Profissionais da Educação Básica	4.316.735,15	70%	83,28
Percentual de 50% da Complementação da União ao FUNDEB (VAAT) na Educação Infantil	215.019,35	50%	41,22
Minimo de 15% da Complementação da União ao FUNDEB (VAAT) em Despesa de Capital	0,00	15%	0,00

RECEITAS DE OPERAÇÕES DE CRÉDITO E DESPESAS DE CAPITAL	Valor Apurado no Exercício	Saldo não realizado
Receitas de Operações de Crédito		
Despesa de Capital Líquida		

PROJEÇÃO ATUARIAL DOS REGIMES DE PREVIDÊNCIA	EXERCÍCIO	10o. EXERCÍCIO	20o. EXERCÍCIO	35o. EXERCÍCIO
Fundo em Capitalização (Plano Previdenciário)				
Receitas Previdenciárias				
Despesas Previdenciárias				
Resultado Previdenciário				
Fundo em Repartição (Plano Financeiro)				
Receitas Previdenciárias				
Despesas Previdenciárias				
Resultado Previdenciário				

RECEITA DA ALIENAÇÃO DE ATIVOS E APLICAÇÃO DOS RECURSOS	Valor Apurado no Exercício	Saldo a Realizar
Receitas da Alienação de Ativos		

DESPESAS COM AÇÕES E SERVIÇOS PÚBLICOS DE SAÚDE	Valor Apurado Até o Bimestre	Limite Constitucional Anual	
		% Mínimo a Aplicar no Exercício	% Aplicado Até o Bimestre
Despesas com Ações e Serviços Públicos de Saúde executadas com recursos de impostos	1.101.136,13	15,00 %	17,81 %

DESPESAS DE CARÁTER CONTINUADO DERIVADAS DE PPP	Valor Apurado no Exercício Corrente
Total das Despesas Consideradas para o Limite / RCL (%)	

FONTE: SISTEMA: Aspec Informática - UNIDADE RESPONSÁVEL: Prefeitura Municipal de Curuá - DATA DA EMISSÃO: 22/03/2024 - HORA DA EMISSÃO: 17:22:22

 GIVANILDO PICANCO MARINHO Prefeito	 ROOSEVELT JOSÉ DA SILVA SOUSA Contador Geral
 MANOEL OVIDIO NETO Secretário Municipal de Administração	 ROBERTA SILVA DA COSTA Controle Interno Dec.430/2021