

R\$ 1,00

RGF-ANEXO 1 (LRF, art. 55, inciso I, alínea 'a')

	DESPESAS EXECUTADAS (Últimos 12 Meses)											
	Jul/2022	Ago/2022	Set/2022	Out/2022	Nov/2022	Dez/2022	Jan/2023					
DESPESA COM PESSOAL												
Liquidadas												
DESPESA BRITA COM PESSOAL (I)	3.102.732,28	3.097.794,32	3.045.380,30	3.084.650,01	3.086.198,67	5.821.366,85	3.061.924,74					
Pessoal Ativo	3.102.732,28	3.097.794,32	3.045.380,30	3.084.650,01	3.086.198,67	5.821.366,85	3.061.924,74					
Vencimentos, Vantagens e Outras Despesas Variáveis	2.564.767,10	2.575.375,43	2.517.908,58	2.537.908,39	2.551.534,12	4.802.463,74	2.525.079,00					
Obrigações Patronais	537.965,18	522.418,89	527.471,72	546.741,62	534.664,55	1.018.903,11	536.845,74					
Pessoal Inativo e Pensionistas	0,00	0,00	0,00	0,00	0,00	0,00	0,00					
Aposentadorias, Reserva e Refo	0,00	0,00	0,00	0,00	0,00	0,00	0,00					
Pensões	0,00	0,00	0,00	0,00	0,00	0,00	0,00					
Outras despesas de pessoal decorrentes de contratos de terceirização	0,00	0,00	0,00	0,00	0,00	0,00	0,00					
Despesas com pessoal não executada orçamentariamente	0,00	0,00	0,00	0,00	0,00	0,00	0,00					
DESPESAS NÃO COMPUTADAS (II) (Parágrafo 1º do art. 19 da LRF)	0,00	0,00	0,00	0,00	0,00	0,00	0,00					
Indenizações por Demissão e Incentivos à Demissão Voluntária e Decorrentes de Decisão Judicial de Período Anterior ao da Apuração	0,00	0,00	0,00	0,00	0,00	0,00	0,00					
Despesas de Exercícios Anteriores de Período Anterior ao da Apuração	0,00	0,00	0,00	0,00	0,00	0,00	0,00					
Inativos e Pensionistas com Recursos Vinculados	0,00	0,00	0,00	0,00	0,00	0,00	0,00					
DESP. LIQ. COM PESSOAL (III)=(I-II)	3.102.732,28	3.097.794,32	3.045.380,30	3.084.650,01	3.086.198,67	5.821.366,85	3.061.924,74					

DESPESA COM PESSOAL CONTINUAÇÃO	Liquidadas						TOTAL (últimos 12 Meses) (a)	Inscritas em restos a pagar não processados (b)
	Fev/2023	Mar/2023	Abr/2023	Mai/2023	Jun/2023			
DESPESA BRUTA COM PESSOAL (I)	3.107.139,70	3.131.646,31	3.072.042,05	3.021.420,27	3.276.448,62	39.908.744,12	0,00	
Pessoal Ativo	3.107.139,70	3.131.646,31	3.072.042,05	3.021.420,27	3.276.448,62	39.908.744,12	0,00	
Vencimentos, Vantagens e Outras Despesas Variáveis	2.558.422,36	2.585.752,58	2.556.855,53	2.508.443,37	2.750.520,01	33.035.030,21	0,00	
Obrigações Patronais	548.717,34	545.893,73	515.186,52	512.976,90	525.928,61	6.873.713,91	0,00	
Pessoal Inativo e Pensionistas	0,00	0,00	0,00	0,00	0,00	0,00	0,00	
Aposentadorias, Reserva e Refo	0,00	0,00	0,00	0,00	0,00	0,00	0,00	
Pensões	0,00	0,00	0,00	0,00	0,00	0,00	0,00	
Outras despesas de pessoal decorrentes de contratos de terceirização	0,00	0,00	0,00	0,00	0,00	0,00	0,00	
Despesas com pessoal não executada Orçamentariamente	0,00	0,00	0,00	0,00	0,00	0,00	0,00	
DESPESAS NÃO COMPUTADAS (II) (Parágrafo do art.19 da LRF)	0,00	0,00	0,00	0,00	0,00	0,00	0,00	
Indenizações por Demissão e Incentivos à Demissão Voluntária e Decorrentes de Decisão Judicial	0,00	0,00	0,00	0,00	0,00	0,00	0,00	
Despesas de Exercícios Anteriores	0,00	0,00	0,00	0,00	0,00	0,00	0,00	
Inativos e Pensionistas com Restos Vinculados	0,00	0,00	0,00	0,00	0,00	0,00	0,00	
DESP. LIQ. COM PESSOAL (III)=(I-II)	3.107.139,70	3.131.646,31	3.072.042,05	3.021.420,27	3.276.448,62	39.908.744,12	0,00	

APURAÇÃO DO CUMPRIMENTO DO LIMITE LEGAL	VALOR	% SOBRE RCL AJUSTADA
RECEITA CORRENTE LÍQUIDA - RCL (IV)	53.467.048,54	-
(-) Transferência obrig. da união relativas às emendas individuais (art.166-A, parág.1º da CF) (V)	0,00	-
(-) Transferência obrig. da união relativas às emendas de bancada (art. 166, parág.16 da CF) e ao vencimento dos agentes comunitários de saúde e de combate às endemias (CF, art.198, §11) (VI)	0,00	-
RECEITA CORRENTE LÍQUIDA AJUSTADA PARA CÁLCULO DOS LIMITES DESP. C/PESSOAL - (VII) = (IV - V - VI)	53.467.048,54	-
DESPESA TOTAL COM PESSOAL - DTP (VIII) = (IIIA + IIIB)	39.908.744,12	74,64 %
LIMITE MÁXIMO (IX)(incisos I,II e III do art. 20 da LRF)	28.872.206,21	54,00 %
LIMITE PRUDENCIAL (X) = (0,95 x IX) (parágrafo único do art. 22 da LRF)	27.428.595,90	51,30 %
LIMITE DE ALERIA (XI) = (0,90 x IX) (inciso II do Par. 1º do art. 59 da LRF)	25.984.985,59	48,60 %

FONTE: SISTEMA: Aspec Informática - UNIDADE RESPONSÁVEL: Prefeitura Municipal de Curuá - DATA DA EMISSÃO: 27/07/2023 - HORA DA EMISSÃO: 15:58:31
 1. Nos demonstrativos elaborados no primeiro e no segundo quadrimestre de cada exercício, os valores de restos a pagar não processados inscritos em 31 de dezembro do exercício anterior continuarão a ser informados nesse campo. Esses valores não sofrem alteração pelo seu processamento, e somente no caso de cancelamento podem ser excluídos.



GIVANILDO PICANCO MARINHO
 Prefeito



ROOSEVELT JOSE DA SILVA SOUSA
 Contador Geral



MANOEL OVIDIO NETO
 Secretario Municipal de Administração



ROBERTA SILVA DA COSTA
 Controle Interno Dec.430/2021

	SALDO DO EXERCÍCIO 2022		SALDO DO EXERCÍCIO 2023	
	EXERCÍCIO 2022	Até o 1º Semestre	Até o 1º Semestre	Até o 2º Semestre
DÍVIDA CONSOLIDADA				
DÍVIDA CONSOLIDADA - DC (I)	257.395,75	455.288,79	455.288,79	0,00
Dívida Mobiliária	0,00	0,00	0,00	0,00
Dívida Contratual	257.395,75	455.288,79	455.288,79	0,00
Empréstimos	0,00	0,00	0,00	0,00
Internos	0,00	0,00	0,00	0,00
Externos	0,00	0,00	0,00	0,00
Reestruturação da Dívida de Estados e Municípios	0,00	0,00	0,00	0,00
Financiamento	0,00	0,00	0,00	0,00
Internos	0,00	0,00	0,00	0,00
Externos	0,00	0,00	0,00	0,00
Parcelamento e Renegociação de Dívidas	257.395,75	455.288,79	455.288,79	0,00
De Tributos	0,00	0,00	0,00	0,00
De Contribuições Previdenciárias	257.395,75	455.288,79	455.288,79	0,00
De Demais Contribuições Sociais	0,00	0,00	0,00	0,00
Do FGTS	0,00	0,00	0,00	0,00
Com Instituição Não Financeira	0,00	0,00	0,00	0,00
Demais dívidas contratuais	0,00	0,00	0,00	0,00
Precatórios posteriores a 05/05/2000 (inclusive) - Vencidos e não pagos	0,00	0,00	0,00	0,00
Outras dívidas	0,00	0,00	0,00	0,00
DEDUÇÕES (II)				
Disponibilidade de caixa(I)	2.284.695,39	906.587,27	906.587,27	0,00
Disponibilidade de caixa bruta	2.284.695,39	906.587,27	906.587,27	0,00
(-) Restos a pagar processados	3.978.497,61	2.618.460,51	2.618.460,51	0,00
(-) Depósitos Restituíveis e Valores Vinculados	1.693.802,22	680.873,43	680.873,43	0,00
Demais haveres financeiros	0,00	1.030.999,81	1.030.999,81	0,00
	0,00	0,00	0,00	0,00
DÍVIDA CONSOLIDADA LÍQUIDA(2) (DCL)(III) = (I - II)	-2.027.299,64	-451.298,48	-451.298,48	0,00
RECEITA CORRENTE LÍQUIDA - RCL (IV)	54.864.190,77	53.467.048,54	53.467.048,54	0,00

(art.166-A, parágrafo 1º, da CF) (V)	0,00	0,00	0,00
RECEITA CORRENTE LÍQUIDA AJUSTADA PARA CÁLCULO DOS LIMITES DE ENDIVIDAMENTO (VI)=(IV-V)	54.864.190,77	53.467.048,54	0,00
% da DC sobre a RCL AJUSTADA (I/VI)	0,47%	0,85%	0,00%
% da DCL sobre a RCL AJUSTADA (III/VI)	-3,70%	-0,84%	0,00%
LIMITE DEFINIDO POR RESOLUÇÃO DO SENADO FEDERAL - (120%)	65.837.028,92	64.160.458,25	0,00
LIMITE DE ALERTA (Inciso III do paragra.1º do art.59 da LRF) (90%)	59.253.326,03	57.744.412,42	0,00

OUTROS VALORES NÃO INTEGRANTES DA DÍVIDA CONSOLIDADA

Precatórios anteriores a 05/05/2000	0,00	0,00	0,00
Precatórios posteriores a 05/05/2000 (Não incluídos na DC) (2)	0,00	0,00	0,00
Passivo atuarial	0,00	0,00	0,00
Restos a pagar não processados	1.120.824,88	92.790,42	0,00
Antecipações de receita orçamentária - ARO	0,00	0,00	0,00
DÍVIDA CONTRATUAL DE PPP	0,00	0,00	0,00
APROPRIAÇÃO DE DEPÓSITOS JUDICIAIS - LC 151/2015	0,00	0,00	0,00

FONTE: SISTEMA: Aspec Informática - UNIDADE RESPONSÁVEL: Prefeitura Municipal de Curuá - DATA DA EMISSÃO: 27/07/2023 - HORA DA EMISSÃO: 15:58:32

NOTA: 1-A Disponibilidade de Caixa Bruta não poderá apresentar valor negativo, porém, em determinadas situações como utilização de depósitos restituíveis para pagamento de despesas próprias do ente, o valor da linha "Disponibilidade de Caixa" poderá resultar em valor negativo. Por outro lado, o ente deve incluir os valores das obrigações a pagar atrasadas que estiverem registradas como restos a pagar processados (RPP) no item "Outras Dívidas" da DC (I), por meio do registro RPP sem disponibilidade financeira em conta de controle específica (e não de forma automática), e, para evitar duplicidade, deve deduzir o valor correspondente do montante total de RPP informado no bloco das DEDUÇÕES (II).

2-Refere-se aos precatórios posteriores a 05/05/2000 que, em cumprimento ao disposto no artigo 100 da Constituição Federal, ainda não foram incluídos no orçamento ou constam no orçamento e ainda não foram pagos. Ao final do exercício em que esses precatórios foram incluídos ou que deveriam ter sido incluídos, os valores deverão compor a linha 'precatórios posteriores a 05/05/2000 (inclusive) - Vencidos e não pagos'

Para

Governo Municipal de Curuá
Prefeitura Municipal de Curuá

RELATÓRIO DE GESTÃO FISCAL

DEMONSTRATIVO DA DÍVIDA CONSOLIDADA LIQUIDA
ORÇAMENTOS FISCAL E DA SEGURIDADE SOCIAL
1º semestre de 2023 (até Junho)

Pag.: 0006


NOTA: Os valores da Câmara não estão contemplados neste relatório.



GIVANTILDO PICANCO MARINHO
Prefeito



ROOSEVELT JOSÉ DA SILVA SOUSA
Contador Geral



MANOEL OVIDIO NETO
Secretario Municipal de Administração



ROBERTA SILVA DA COSTA
Controle Interno Dec.430/2021

RELATÓRIO DE GESTÃO FISCAL
 DEMONSTRATIVO DAS GARANTIAS E CONTRAGARANTIAS DE VALORES
 ORÇAMENTOS FISCAL E DA SEGURIDADE SOCIAL
 1º semestre de 2023 (até Junho)

RGF - ANEXO 3 (LRF, art. 55, inciso I, alínea 'c' e art. 40 § 1º.)

R\$ 1,00

GARANTIAS CONCEDIDAS	SALDOS DO EXERCÍCIO ATUAL			
	SALDO DO		Até o 2º. -Semestre	
	EXERCÍCIO ANTERIOR	EXERCÍCIO	Até o 1º. Semestre	Até o 2º. -Semestre
AOS ESTADOS (I)		0,00	0,00	0,00
Em Operações de Crédito Externas		0,00	0,00	0,00
Em Operações de Crédito Internas		0,00	0,00	0,00
AOS MUNICÍPIOS (II)		0,00	0,00	0,00
Em Operações de Crédito Externas		0,00	0,00	0,00
Em Operações de Crédito Internas		0,00	0,00	0,00
AS ENTIDADES CONTROLADAS (III)		0,00	0,00	0,00
Em Operações de Crédito Externas		0,00	0,00	0,00
Em Operações de Crédito Internas		0,00	0,00	0,00
OP MEIO DE FUNDOS E PROGRAMAS (IV)		0,00	0,00	0,00
TOTAL DAS GARANTIAS CONCEDIDAS (V) = (I + II + III + IV)		0,00	0,00	0,00
RECEITA CORRENTE LÍQUIDA - RCL (VI)		54.864.190,77	53.467.048,54	
(-) Transferências obrigatórias da União relativas às emendas individuais (art.166-A, parágrafo 1º, da CF) (VII)		0,00	0,00	0,00
RECEITA CORRENTE LÍQUIDA AJUSTADA P/CÁLCULO DOS LIM-ENVIDAMENTO-RCL (VIII)=(VI-VII)		54.864.190,77	53.467.048,54	0,00
% DO TOTAL DAS GARANTIAS SOBRE A RCL AJUSTADA (V/VIII)		0,00%	0,00%	0,00%
LIMITE DEFINIDO POR RESOLUÇÃO DO SENADO FEDERAL - <22%> de RCL		12.070.121,97	11.762.750,68	0,00
LIMITE DE ALERTA (Inciso III do parag. 1º do art.59 da LRF)(90%) de <22%> RCL		10.863.109,77	10.586.475,61	0,00
CONTRAGARANTIAS RECEBIDAS	SALDOS DO EXERCÍCIO ATUAL			
	SALDO DO		Até o 2º. -Semestre	
	EXERCÍCIO ANTERIOR	EXERCÍCIO	Até o 1º. Semestre	Até o 2º. -Semestre
DOS ESTADOS (IX)		0,00	0,00	0,00
Em Garantias às Operações de Crédito Externas		0,00	0,00	0,00
Em Garantias às Operações de Crédito Internas		0,00	0,00	0,00
DOS MUNICÍPIOS (X)		0,00	0,00	0,00
Em Garantias às Operações de Crédito Externas		0,00	0,00	0,00

Pará

Governo Municipal de Curuá
Prefeitura Municipal de Curuá

RELATÓRIO DE GESTÃO FISCAL

DEMONSTRATIVO DAS GARANTIAS E CONTRAGARANTIAS DE VALORES
ORÇAMENTOS FISCAL E DA SEGURIDADE SOCIAL

Pag.: 0008

1º semestre de 2023 (até Junho)

RGF - ANEXO 3 (LRF, art. 55, inciso I, alínea 'c' e art. 40 § 1o.)

R\$ 1,00

DAS ENTIDADES CONTROLADAS (XI)					
Em Garantias às Operações de Crédito Externas	0,00	0,00	0,00	0,00	0,00
Em Garantias às Operações de Crédito Internas	0,00	0,00	0,00	0,00	0,00
EM GARANTIAS POR MEIO DE FUNDOS E PROGRAMAS (XII)	0,00	0,00	0,00	0,00	0,00
TOTAL DAS CONTRAGARANTIAS RECEBIDAS (XIII) = (IX + X + XI + XII)	0,00	0,00	0,00	0,00	0,00

MEDIDAS CORRETIVAS

FONTE: SISTEMA: Aspec Informática - UNIDADE RESPONSÁVEL: Prefeitura Municipal de Curuá - DATA DA EMISSÃO: 27/07/2023 - HORA DA EMISSÃO: 15:58:32


MANOEL OVIDIO NETO
Prefeito


ROOSEVELT JOSE DA SILVA SOUSA
Contábil Geral


ROBERTA SILVA DA COSTA
Controle Interno Dec.430/2021

MANOEL OVIDIO NETO
Secretario Municipal de Administração

Pará

Governo Municipal de Curuá
Prefeitura Municipal de Curuá

RELATÓRIO DE GESTÃO FISCAL
DEMONSTRATIVO DAS OPERAÇÕES DE CRÉDITO
ORÇAMENTOS FISCAL E DA SEGURIDADE SOCIAL
1º semestre de 2023 (até Junho)

Pag.: 0009

RGF-Anexo 4 (LRF, art.55, inciso I, alínea 'd' e inciso III, alínea 'c')

R\$ 1,00

OPERAÇÕES DE CRÉDITO	VALOR REALIZADO	
	NO SEMESTRE DE REFERÊNCIA	ATE O SEMESTRE DE REFERÊNCIA (a)
Mobiliária	0,00	0,00
Interna	0,00	0,00
Externa	0,00	0,00
Contratual	0,00	0,00
Interna	0,00	0,00
Empréstimos	0,00	0,00
Aquisição financiada de bens e arrendamento mercantil financeiro	0,00	0,00
Antecipação de receita pela venda a termo de bens e serviços	0,00	0,00
Assunção, reconhecimento e confissão de dívidas (LRF, art 29, parágrafo I)	0,00	0,00
Operações de crédito não sujeitas ao limite para fins de contratação (I)(1)	0,00	0,00
Externa	0,00	0,00
Empréstimos	0,00	0,00
Aquisição financiada de bens e arrendamento mercantil financeiro	0,00	0,00
Antecipação de receita pela venda a termo de bens e serviços	0,00	0,00
Assunção, reconhecimento e confissão de dívidas (LRF, art 29, parágrafo I)	0,00	0,00
Operações de crédito não sujeitas ao limite para fins de contratação (II)(1)	0,00	0,00
TOTAL (III)	0,00	0,00

APURAÇÃO DO CUMPRIMENTO DOS LIMITES

	VALOR	% SOBRE A RCL
Receita corrente líquida - RCL (IV)	53.467.048,54	-
(-) Transferências obrigatórias da União relativa às emendas individuais (810, art. 166-A da CF) (V)	0,00	-
RECEITA CORRENTE LÍQUIDA AJUSTADA PARA CÁLCULOS DOS LIMITES DE ENDIVIDAMENTO (VI)=(IV-V)	53.467.048,54	-
Operações vedadas (VII)	0,00	0,00 %
Total considerado para fins da apuração do cumprimento do limite (VIII)=(III+VII-Ia-IIa)	0,00	0,00 %

Limite geral definido por resolução do Senado Federal para as operações de crédito internas e externa | 8.554.727,77 | 16,00 %

Limite de alerta (inciso III do parag.1º do art.59 da LRF) - (14,40%) | 7.699.254,99 | 14,40 %





Operações de crédito por antecipação de receita orçamentária | 0,00 | 0,00 %

Limite definido por resolução do Senado Federal para as operações de crédito por antecipação de recei | 3.742.693,40 | 7,00 %

	VALOR REALIZADO	
	NO SEMESTRE DE REFERÊNCIA	ATÉ O SEMESTRE DE REFERÊNCIA (a)
OUTRAS OPERAÇÕES QUE INTEGRAM DÍVIDA CONSOLIDADA		
Parcelamento de dívidas	0,00	0,00
Tributos	0,00	0,00
Contribuições previdenciárias	0,00	0,00
FGTS	0,00	0,00
Demais Contribuições Sociais	0,00	0,00
Operações de reestruturação e recomposição do principal de dívidas	0,00	0,00

FONTE: SISTEMA: Aspec Informática - UNIDADE RESPONSÁVEL: Prefeitura Municipal de Curuá - DATA DA EMISSÃO: 27/07/2023 - HORA DA EMISSÃO: 15:58:32
 (1) Conforme Manual para Instrução de Pleitos (MIP), disponível em conteudo.tesouro.gov.br/manuais/mip, estas operações podem ser contratadas mesmo que não haja margem disponível nos limites. No entanto, uma vez contratados, os fluxos de tais operações terão seus efeitos contabilizados para fins da contratação de outras operações de crédito.

Nota :

	
GIVANTILDO PICANCO MARINHO Prefeito	ROOSEVELT JOSÉ DA SILVA SOUSA Contador(a) geral
	
MANOEL OVIDIO NETO Secretário Municipal de Administração	ROBERTA SILVA DA COSTA Controlador(a) Interno Dec.430/2021

RF, ART. 48 - Anexo 6

R\$ 1,00

RECEITA CORRENTE LIQUIDA	VALOR ATÉ O QUADRIMESTRE/SEMESTRE
Receita Corrente Líquida	53.467.048,54
Receita Corrente Líquida ajustada para cálculo dos Limites de endividamento	53.467.048,54
Receita Corrente Líquida ajustada para cálculo da despesa com pessoal	53.467.048,54

DESPESA COM PESSOAL	VALOR	% SOBRE RCL AJUSTADA
Despesa Total com Pessoal - DTP	39.908.744,12	74,64%
Limite Máximo (incisos I, II e III, art. 20 da LRF) - <54,00%>	28.872.206,21	54,00%
Limite Prudencial (parágrafo único, art. 22 da LRF) - <51,30%>	27.428.595,90	51,30%
Limite de Alerta (inciso II do par.1º do art.59 da LRF) - <48,60%>	25.984.985,59	48,60%

DÍVIDA CONSOLIDADA	VALOR	% SOBRE RCL AJUSTADA
Dívida Consolidada Líquida	-451.298,48	-0,84%
Limite Definido por Resolução do Senado Federal	64.160.458,25	120,00%

GARANTIA DE VALORES	VALOR	% SOBRE RCL AJUSTADA
Total das Garantias Concedidas	0,00	0,00%
Limite Definido por Resolução do Senado Federal	11.762.750,68	22,00%

OPERAÇÕES DE CRÉDITO	VALOR	% SOBRE RCL AJUSTADA
Operações de Crédito Internas e Externas	0,00	0,00%
Limite definido pelo Senado Federal para Operações de Crédito Externas e Internas	8.554.727,77	16,00%
Operações de Crédito por Antecipação da Receita	0,00	0,00%
Limite definido pelo Senado Federal para Operações de Crédito por Antecipação da Receita	3.742.693,40	7,00%

RESTOS A PAGAR	DISPONIBILIDADE DE CAIXA LIQUIDA (APOS RESTOS A PAGAR E NÃO EMPENHADOS E NÃO LIQUIDADOS DO EXERCÍCIO)	A INSCRIÇÃO EM RESTOS A PAGAR NÃO PROCESSADOS DO EXERCÍCIO
	-	-
Valor total	-	-

FONTE: SISTEMA: Aspec Informativa - Prefeitura Municipal de Curuá - DATA DA EMISSÃO: 27/07/2023 - HORA DA EMISSÃO: 15:58:32


GIVANILDO PICANCO MARINHO
Prefeito


ROOSEVELT JOSÉ DA SILVA SOUSA
Contador Geral


MANOEL VÍDIO NETO
Secretário Municipal de Administração


ROBERTA SILVA DA COSTA
Controle Interno Dec.430/2021