

RREO - ANEXO I (LRF, Art. 52, inciso I, alínea 'a' e 'b' do inciso II e § 10.)

R\$ 1,00

RECEITAS ORÇAMENTÁRIAS	PREVISÃO		RECEITAS REALIZADAS				SALDO A REALIZAR
	INICIAL	ATUALIZADA (a)	NO BIMESTRE (b)	% b/a	ATÉ O BIMESTRE (c)	% c/a	
RECEITAS (exceto intra-orçamentárias) (1)	53.020.000,00	53.020.000,00	8.312.324,55	15,68	42.498.284,06	80,16	10.521.715,94
RECEITAS CORRENTES	48.180.000,00	48.180.000,00	8.312.324,55	17,25	42.498.284,06	88,21	5.681.715,94
IMPOSTOS, TAXAS E CONTRIBUIÇÕES DE MELHORIA	1.061.720,00	1.061.720,00	310.775,30	29,27	1.404.217,17	132,26	-342.497,17
Impostos	852.700,00	852.700,00	294.609,14	34,55	1.328.943,23	155,85	-476.243,23
Taxas	209.020,00	209.020,00	16.166,16	7,73	75.273,94	36,01	133.746,06
Contribuição de melhoria	0,00	0,00	0,00	0,00	0,00	0,00	0,00
CONTRIBUIÇÕES	220.000,00	220.000,00	17.987,23	8,18	84.210,45	38,28	135.789,55
Contribuições sociais	0,00	0,00	0,00	0,00	0,00	0,00	0,00
Contribuições econômicas	0,00	0,00	0,00	0,00	0,00	0,00	0,00
Contribuição para entidades privadas de serviço social e de formação profissional	0,00	0,00	0,00	0,00	0,00	0,00	0,00
Contribuição para o custeio do serviço de iluminação pública	220.000,00	220.000,00	17.987,23	8,18	84.210,45	38,28	135.789,55
RECEITA PATRIMONIAL	71.280,00	71.280,00	42.184,42	59,18	279.152,50	391,63	-207.872,50
Exploração do Patrimônio Imobiliário do Estado	0,00	0,00	0,00	0,00	0,00	0,00	0,00
Valores mobiliários	71.280,00	71.280,00	42.184,42	59,18	279.152,50	391,63	-207.872,50
Delegação de Serviços Públicos mediante Concessão, Permissão, Autorização ou Licença	0,00	0,00	0,00	0,00	0,00	0,00	0,00
Exploração de Recursos Naturais	0,00	0,00	0,00	0,00	0,00	0,00	0,00
Exploração do Patrimônio Intangível	0,00	0,00	0,00	0,00	0,00	0,00	0,00
Cessão de Direitos	0,00	0,00	0,00	0,00	0,00	0,00	0,00
Demais Receitas Patrimoniais	0,00	0,00	0,00	0,00	0,00	0,00	0,00
RECEITA AGROPECUÁRIA	0,00	0,00	0,00	0,00	0,00	0,00	0,00
RECEITA INDUSTRIAL	0,00	0,00	0,00	0,00	0,00	0,00	0,00
RECEITA DE SERVIÇOS	0,00	0,00	0,00	0,00	0,00	0,00	0,00
Serviços Administrativos e Comerciais Gerais	0,00	0,00	0,00	0,00	0,00	0,00	0,00
Serviços e Atividades Referentes à Navegação e ao Transporte	0,00	0,00	0,00	0,00	0,00	0,00	0,00
Serviços e Atividades Referentes à Saúde	0,00	0,00	0,00	0,00	0,00	0,00	0,00
Serviços e Atividades Financeiras	0,00	0,00	0,00	0,00	0,00	0,00	0,00
Outros Serviços	0,00	0,00	0,00	0,00	0,00	0,00	0,00
TRANSFERÊNCIAS CORRENTES	46.795.100,00	46.795.100,00	7.940.227,60	16,97	40.716.681,15	87,01	6.078.418,85

RELATÓRIO RESUMIDO DA EXECUÇÃO ORÇAMENTÁRIA
 BALANÇO ORÇAMENTÁRIO
 ORÇAMENTOS FISCAL E DA SEGURIDADE SOCIAL
 5º bimestre de 2023 (Setembro a Outubro)

Transferências da União e de suas Entidades	30.958.400,00	30.958.400,00	4.615.619,86	14,91	25.235.254,46	81,51	5.723.145,54
Transferências dos Estados e do Distrito Federal e de suas Entidades	5.942.200,00	5.942.200,00	1.147.912,73	19,32	4.585.344,59	77,17	1.356.855,41
Transferências dos Municípios e de suas Entidades	0,00	0,00	0,00	0,00	0,00	0,00	0,00
Transferências de Instituições Privadas	0,00	0,00	0,00	0,00	0,00	0,00	0,00
Transferências de outras Instituições Públicas	9.894.500,00	9.894.500,00	2.176.695,01	22,00	10.896.082,10	110,12	-1.001.582,10
Transferências do Exterior	0,00	0,00	0,00	0,00	0,00	0,00	0,00
Outras Transferências	0,00	0,00	0,00	0,00	0,00	0,00	0,00
OUTRAS RECEITAS CORRENTES	31.900,00	31.900,00	1.150,00	3,61	14.022,79	43,96	17.877,21
Multas Administrativas, Contratuais e Judiciais	0,00	0,00	0,00	0,00	0,00	0,00	0,00
Indenizações, Restituições e Ressarcimentos	31.900,00	31.900,00	1.150,00	3,61	14.022,79	43,96	17.877,21
Bens, Direitos e Valores Incorporados ao Patrimônio Público	0,00	0,00	0,00	0,00	0,00	0,00	0,00
Multas e Juros de Mora das Receitas de Capital	0,00	0,00	0,00	0,00	0,00	0,00	0,00
Demais Receitas Correntes	0,00	0,00	0,00	0,00	0,00	0,00	0,00
RECEITAS DE CAPITAL	4.840.000,00	4.840.000,00	0,00	0,00	0,00	0,00	4.840.000,00
OPERAÇÕES DE CRÉDITO	0,00	0,00	0,00	0,00	0,00	0,00	0,00
Operações de crédito - Mercado Interno	0,00	0,00	0,00	0,00	0,00	0,00	0,00
Operações de crédito - Mercado Externo	0,00	0,00	0,00	0,00	0,00	0,00	0,00
ALIENAÇÃO DE BENS	0,00	0,00	0,00	0,00	0,00	0,00	0,00
Alienação de Bens Móveis	0,00	0,00	0,00	0,00	0,00	0,00	0,00
Alienação de Bens Imóveis	0,00	0,00	0,00	0,00	0,00	0,00	0,00
Alienação de Bens Intangíveis	0,00	0,00	0,00	0,00	0,00	0,00	0,00
AMORTIZAÇÕES DE EMPRÉSTIMOS	0,00	0,00	0,00	0,00	0,00	0,00	0,00
TRANSFERÊNCIAS DE CAPITAL	4.840.000,00	4.840.000,00	0,00	0,00	0,00	0,00	4.840.000,00
Transferências da União e de suas Entidades	2.860.000,00	2.860.000,00	0,00	0,00	0,00	0,00	2.860.000,00
Transferências dos Estados e do Distrito Federal e de suas Entidades	1.980.000,00	1.980.000,00	0,00	0,00	0,00	0,00	1.980.000,00
Transferências dos Municípios e de suas Entidades	0,00	0,00	0,00	0,00	0,00	0,00	0,00
Transferências de Instituições Privadas	0,00	0,00	0,00	0,00	0,00	0,00	0,00
Transferências de outras Instituições Públicas	0,00	0,00	0,00	0,00	0,00	0,00	0,00
Transferências do Exterior	0,00	0,00	0,00	0,00	0,00	0,00	0,00
Demais Transferências de Capital	0,00	0,00	0,00	0,00	0,00	0,00	0,00
OUTRAS RECEITAS DE CAPITAL	0,00	0,00	0,00	0,00	0,00	0,00	0,00
Integralização do Capital Social	0,00	0,00	0,00	0,00	0,00	0,00	0,00
Remuneração das Disponibilidades do Tesouro	0,00	0,00	0,00	0,00	0,00	0,00	0,00
Resgate de Títulos do Tesouro	0,00	0,00	0,00	0,00	0,00	0,00	0,00
Demais Receitas de Capital	0,00	0,00	0,00	0,00	0,00	0,00	0,00

SUBTOTAL DAS RECEITAS (III) = (I + II)		53.020.000,00	53.020.000,00	8.312.324,55	15,68	42.498.284,06	80,16	10.521.715,94
OPERAÇÕES DE CRÉDITO / REFINANCIAMENTO (IV)								
OPERAÇÕES DE CRÉDITO - MERCADO INTERNO								
Mobilizária								
Contratual								
OPERAÇÕES DE CRÉDITO - MERCADO EXTERNO								
Mobilizária								
Contratual								
TOTAL DAS RECEITAS (V) = (III + IV)		53.020.000,00	53.020.000,00	8.312.324,55	15,68	42.498.284,06	80,16	10.521.715,94

DEFICIT (VI) (I)

TOTAL COM DEFICIT (VII) = (V-VI)

SALDOS DE EXERCÍCIOS ANTERIORES								
Recursos arrecadados em exercícios anteriores - RPPS		0,00	2.673.000,00	-	-	2.673.000,00	-	-
Superávit financeiro utilizado para créditos adicionais		0,00	0,00	-	-	-	-	-
TOTAL COM DEFICIT (VII) = (V-VI)		53.020.000,00	53.020.000,00	8.312.324,55	15,68	44.972.145,09	80,16	8.047.854,91

DESPESAS ORÇAMENTÁRIAS	DOTAÇÃO INICIAL	DOTAÇÃO ATUALIZADA	DESPESAS EMPENHADAS		SALDO	DESPESAS LIQUIDADAS		SALDO	DESPESAS PAGAS ATÉ O BIMESTRE
			NO BIMESTRE	ATE O BIMESTRE		NO BIMESTRE	ATE O BIMESTRE		
DESPESAS (exceto intr orçamentárias)(VIII)	53.020.000,00	65.248.900,00	10.376.005,67	52.751.263,07	12.497.636,93	9.789.274,97	44.972.145,09	20.276.754,91	42.608.596,23
DESPESAS CORRENTES	42.242.000,00	59.865.900,00	10.372.895,67	51.528.041,28	8.337.858,72	9.650.546,80	44.037.100,87	15.828.799,13	41.673.552,01
Pessoal e encargos soci	25.354.350,00	41.700.050,00	7.958.989,37	37.998.348,93	3.701.701,07	6.903.463,87	32.606.683,29	9.093.366,71	30.651.405,02
Juros e encargos da dí	27.500,00	27.500,00	0,00	0,00	27.500,00	0,00	0,00	27.500,00	0,00
Outras despesas correi	16.860.150,00	18.138.350,00	2.413.906,30	13.529.692,35	4.608.657,65	2.747.082,93	11.430.417,58	6.707.932,42	11.022.146,99
DESPESAS DE CAPITAL	10.662.500,00	5.371.500,00	3.110,00	1.223.221,79	4.148.278,21	138.728,17	935.044,22	4.436.455,78	935.044,22
Investimentos	9.980.500,00	4.689.500,00	3.110,00	611.824,41	4.077.675,59	10.551,00	333.047,41	4.356.452,59	333.047,41
Amortização de divida	682.000,00	682.000,00	0,00	611.397,38	70.602,62	128.177,17	601.996,81	80.003,19	601.996,81

DESPESAS (Intra-orçamentárias) (IX)	0,001	0,001	0,001	0,001	0,001	0,001	0,001	0,001	0,001	0,001	0,001	0,001	0,001	0,001	0,001	0,001	0,001	0,001	0,001	
SUBTOTAL DAS																				
DESPESAS (X) = (VIII+IX)	53.020.000,001	65.248.900,001	10.376.005,671	52.751.263,071	12.497.636,931	9.789.274,971	44.972.145,091	20.276.754,911	42.608.596,231											
AMORTIZAÇÃO DA DÍVIDA																				
REFINANCIAMENTO (XI)																				
AMORT. DA DÍVIDA INT																				
DÍVIDA MOBILIÁRIA																				
DÍVIDA CONTRATUAL																				
AMORT. DA DÍVIDA EXT																				
DÍVIDA MOBILIÁRIA																				
DÍVIDA CONTRATUAL																				
TOTAL DAS DESPESAS	(XII) = (X+XI)	53.020.000,001	65.248.900,001	10.376.005,671	52.751.263,071	12.497.636,931	44.972.145,091	20.276.754,911	42.608.596,231											
SUPERAVIT (XIII)		-	-	-	0,001	-	-	-	-											
TOTAL COM SUPERAVIT	(XIV) = (XII+XIII)	53.020.000,001	65.248.900,001	10.376.005,671	52.751.263,071	12.497.636,931	44.972.145,091	20.276.754,911	42.608.596,231											
RESERVA DO RPPS		0,001	0,001	0,001	0,001	0,001	0,001	0,001	0,001											

FONTE: SISTEMA: Aspec Informática - UNIDADE RESPONSÁVEL: Prefeitura Municipal de Curruá - DATA DA EMISSÃO: 29/11/2023 - HORA DA EMISSÃO: 18:18:39

(1) O déficit será apurado pela diferença entre a receita realizada e a despesa liquidada nos cinco primeiros bimestres e a despesa empenhada no último bimestre.

NOTA:

RECEITAS (Intra-orçamentárias) (II)	PREVISÃO INICIAL	PREVISÃO ATUALIZADA (a)	RECEITAS REALIZADAS				SALDO A REALIZAR (a-c)
			NO BIMESTRE (b)	% B/a	ATÉ O BIMESTRE (c)	% C/a	
RECEITAS CORRENTES	0,00	0,00	0,00	0,00	0,00	0,00	0,00
IMPOSTOS, TAXAS E CONTRIBUIÇÕES DE MELHORIA	0,00	0,00	0,00	0,00	0,00	0,00	0,00

Taxas	0,00	0,00	0,00	0,00	0,00	0,00	0,00	0,00	0,00	0,00	0,00	0,00	0,00	0,00
Contribuição de melhoria	0,00	0,00	0,00	0,00	0,00	0,00	0,00	0,00	0,00	0,00	0,00	0,00	0,00	0,00
CONTRIBUIÇÕES	0,00	0,00	0,00	0,00	0,00	0,00	0,00	0,00	0,00	0,00	0,00	0,00	0,00	0,00
Contribuições sociais	0,00	0,00	0,00	0,00	0,00	0,00	0,00	0,00	0,00	0,00	0,00	0,00	0,00	0,00
Contribuições econômicas	0,00	0,00	0,00	0,00	0,00	0,00	0,00	0,00	0,00	0,00	0,00	0,00	0,00	0,00
Contribuição para entidades privadas de serviço social e de formação profissional	0,00	0,00	0,00	0,00	0,00	0,00	0,00	0,00	0,00	0,00	0,00	0,00	0,00	0,00
Contribuição para o custeio do serviço de iluminação pública	0,00	0,00	0,00	0,00	0,00	0,00	0,00	0,00	0,00	0,00	0,00	0,00	0,00	0,00
RECEITA PATRIMONIAL	0,00	0,00	0,00	0,00	0,00	0,00	0,00	0,00	0,00	0,00	0,00	0,00	0,00	0,00
Exploração do Patrimônio Imobiliário do Estado	0,00	0,00	0,00	0,00	0,00	0,00	0,00	0,00	0,00	0,00	0,00	0,00	0,00	0,00
Valores mobiliários	0,00	0,00	0,00	0,00	0,00	0,00	0,00	0,00	0,00	0,00	0,00	0,00	0,00	0,00
Delegação de Serviços Públicos mediante Concessão, Permissão, Autorização ou Licença	0,00	0,00	0,00	0,00	0,00	0,00	0,00	0,00	0,00	0,00	0,00	0,00	0,00	0,00
Exploração de Recursos Naturais	0,00	0,00	0,00	0,00	0,00	0,00	0,00	0,00	0,00	0,00	0,00	0,00	0,00	0,00
Exploração do Patrimônio Intangível	0,00	0,00	0,00	0,00	0,00	0,00	0,00	0,00	0,00	0,00	0,00	0,00	0,00	0,00
Cessão de Direitos	0,00	0,00	0,00	0,00	0,00	0,00	0,00	0,00	0,00	0,00	0,00	0,00	0,00	0,00
Demais Receitas Patrimoniais	0,00	0,00	0,00	0,00	0,00	0,00	0,00	0,00	0,00	0,00	0,00	0,00	0,00	0,00
RECEITA AGROPECUÁRIA	0,00	0,00	0,00	0,00	0,00	0,00	0,00	0,00	0,00	0,00	0,00	0,00	0,00	0,00
RECEITA INDUSTRIAL	0,00	0,00	0,00	0,00	0,00	0,00	0,00	0,00	0,00	0,00	0,00	0,00	0,00	0,00
RECEITA DE SERVIÇOS	0,00	0,00	0,00	0,00	0,00	0,00	0,00	0,00	0,00	0,00	0,00	0,00	0,00	0,00
Serviços Administrativos e Comerciais Gerais	0,00	0,00	0,00	0,00	0,00	0,00	0,00	0,00	0,00	0,00	0,00	0,00	0,00	0,00
Serviços e Atividades Referentes à Navegação e ao Transporte	0,00	0,00	0,00	0,00	0,00	0,00	0,00	0,00	0,00	0,00	0,00	0,00	0,00	0,00
Serviços e Atividades Referentes à Saúde	0,00	0,00	0,00	0,00	0,00	0,00	0,00	0,00	0,00	0,00	0,00	0,00	0,00	0,00
Serviços e Atividades Financeiras	0,00	0,00	0,00	0,00	0,00	0,00	0,00	0,00	0,00	0,00	0,00	0,00	0,00	0,00
OUTROS SERVIÇOS	0,00	0,00	0,00	0,00	0,00	0,00	0,00	0,00	0,00	0,00	0,00	0,00	0,00	0,00
TRANSFERÊNCIAS CORRENTES	0,00	0,00	0,00	0,00	0,00	0,00	0,00	0,00	0,00	0,00	0,00	0,00	0,00	0,00
Transferências da União e de suas Entidades	0,00	0,00	0,00	0,00	0,00	0,00	0,00	0,00	0,00	0,00	0,00	0,00	0,00	0,00
Transferências dos Estados e do Distrito Federal e de suas Entidades	0,00	0,00	0,00	0,00	0,00	0,00	0,00	0,00	0,00	0,00	0,00	0,00	0,00	0,00
Transferências dos Municípios e de suas Entidades	0,00	0,00	0,00	0,00	0,00	0,00	0,00	0,00	0,00	0,00	0,00	0,00	0,00	0,00
Transferências de Instituições Privadas	0,00	0,00	0,00	0,00	0,00	0,00	0,00	0,00	0,00	0,00	0,00	0,00	0,00	0,00
Transferências de Outras Instituições Públicas	0,00	0,00	0,00	0,00	0,00	0,00	0,00	0,00	0,00	0,00	0,00	0,00	0,00	0,00
Transferências do Exterior	0,00	0,00	0,00	0,00	0,00	0,00	0,00	0,00	0,00	0,00	0,00	0,00	0,00	0,00
Outras transferências	0,00	0,00	0,00	0,00	0,00	0,00	0,00	0,00	0,00	0,00	0,00	0,00	0,00	0,00
OUTRAS RECEITAS CORRENTES	0,00	0,00	0,00	0,00	0,00	0,00	0,00	0,00	0,00	0,00	0,00	0,00	0,00	0,00
Multas Administrativas, Contratuais e Judiciais	0,00	0,00	0,00	0,00	0,00	0,00	0,00	0,00	0,00	0,00	0,00	0,00	0,00	0,00






Bens, Direitos e Valores Incorporados ao Patrimônio Público	0,00	0,00	0,00	0,00	0,00	0,00	0,00	0,00	0,00	0,00	0,00	0,00	0,00	0,00	0,00	0,00
Multas e Juros de Mora das Receitas de Capital	0,00	0,00	0,00	0,00	0,00	0,00	0,00	0,00	0,00	0,00	0,00	0,00	0,00	0,00	0,00	0,00
Demais Receitas Correntes	0,00	0,00	0,00	0,00	0,00	0,00	0,00	0,00	0,00	0,00	0,00	0,00	0,00	0,00	0,00	0,00
RECEITAS DE CAPITAL	0,00	0,00	0,00	0,00	0,00	0,00	0,00	0,00	0,00	0,00	0,00	0,00	0,00	0,00	0,00	0,00
OPERAÇÕES DE CRÉDITO	0,00	0,00	0,00	0,00	0,00	0,00	0,00	0,00	0,00	0,00	0,00	0,00	0,00	0,00	0,00	0,00
Operações de crédito - Mercado Interno	0,00	0,00	0,00	0,00	0,00	0,00	0,00	0,00	0,00	0,00	0,00	0,00	0,00	0,00	0,00	0,00
Operações de crédito - Mercado Externo	0,00	0,00	0,00	0,00	0,00	0,00	0,00	0,00	0,00	0,00	0,00	0,00	0,00	0,00	0,00	0,00
ALIENAÇÃO DE BENS	0,00	0,00	0,00	0,00	0,00	0,00	0,00	0,00	0,00	0,00	0,00	0,00	0,00	0,00	0,00	0,00
Alienação de Bens Móveis	0,00	0,00	0,00	0,00	0,00	0,00	0,00	0,00	0,00	0,00	0,00	0,00	0,00	0,00	0,00	0,00
Alienação de Bens Imóveis	0,00	0,00	0,00	0,00	0,00	0,00	0,00	0,00	0,00	0,00	0,00	0,00	0,00	0,00	0,00	0,00
Alienação de Bens Intangíveis	0,00	0,00	0,00	0,00	0,00	0,00	0,00	0,00	0,00	0,00	0,00	0,00	0,00	0,00	0,00	0,00
AMORTIZAÇÕES DE EMPRÉSTIMOS	0,00	0,00	0,00	0,00	0,00	0,00	0,00	0,00	0,00	0,00	0,00	0,00	0,00	0,00	0,00	0,00
TRANSFERÊNCIAS DE CAPITAL	0,00	0,00	0,00	0,00	0,00	0,00	0,00	0,00	0,00	0,00	0,00	0,00	0,00	0,00	0,00	0,00
Transferências da União e de suas Entidades	0,00	0,00	0,00	0,00	0,00	0,00	0,00	0,00	0,00	0,00	0,00	0,00	0,00	0,00	0,00	0,00
Transferências dos Estados e do Distrito Federal e de suas Entidades	0,00	0,00	0,00	0,00	0,00	0,00	0,00	0,00	0,00	0,00	0,00	0,00	0,00	0,00	0,00	0,00
Transferências dos Municípios e de suas Entidades	0,00	0,00	0,00	0,00	0,00	0,00	0,00	0,00	0,00	0,00	0,00	0,00	0,00	0,00	0,00	0,00
Transferências de Instituições Privadas	0,00	0,00	0,00	0,00	0,00	0,00	0,00	0,00	0,00	0,00	0,00	0,00	0,00	0,00	0,00	0,00
Transferências de Outras Instituições Públicas	0,00	0,00	0,00	0,00	0,00	0,00	0,00	0,00	0,00	0,00	0,00	0,00	0,00	0,00	0,00	0,00
Transferências do Exterior	0,00	0,00	0,00	0,00	0,00	0,00	0,00	0,00	0,00	0,00	0,00	0,00	0,00	0,00	0,00	0,00
Demais Transferências de Capital	0,00	0,00	0,00	0,00	0,00	0,00	0,00	0,00	0,00	0,00	0,00	0,00	0,00	0,00	0,00	0,00
OUTRAS RECEITAS DE CAPITAL	0,00	0,00	0,00	0,00	0,00	0,00	0,00	0,00	0,00	0,00	0,00	0,00	0,00	0,00	0,00	0,00
Integralização do Capital Social	0,00	0,00	0,00	0,00	0,00	0,00	0,00	0,00	0,00	0,00	0,00	0,00	0,00	0,00	0,00	0,00
Remuneração das Disponibilidades do Tesouro	0,00	0,00	0,00	0,00	0,00	0,00	0,00	0,00	0,00	0,00	0,00	0,00	0,00	0,00	0,00	0,00
Resgate de Títulos do Tesouro	0,00	0,00	0,00	0,00	0,00	0,00	0,00	0,00	0,00	0,00	0,00	0,00	0,00	0,00	0,00	0,00
Demais Receitas de Capital	0,00	0,00	0,00	0,00	0,00	0,00	0,00	0,00	0,00	0,00	0,00	0,00	0,00	0,00	0,00	0,00





RELATÓRIO RESUMIDO DA EXECUÇÃO ORÇAMENTÁRIA
 BALANÇO ORÇAMENTÁRIO
 ORÇAMENTOS FISCAL E DA SEGURIDADE SOCIAL
 5º bimestre de 2023 (Setembro a outubro)

DESPESAS INTRA-ORÇAMENTÁRIAS	DOTAÇÃO INICIAL (d)	DOTAÇÃO ATUALIZADA (e)	DESPESAS EMPENHADAS		SALDO (g)=(e-f)	DESPESAS LIQUIDADAS		SALDO (i)=(e-h)	DESPESAS PAGAS ATÉ O BIMESTRE (j)
			NO BIMESTRE (f)	ATÉ O BIMESTRE (g)		NO BIMESTRE (h)	ATÉ O BIMESTRE (i)		
DESPESAS (intra- orçamentárias) (IX)	0,001	0,001	0,001	0,001	0,001	0,001	0,001	-0,001	0,001
DESPESAS CORRENTES	0,001	0,001	0,001	0,001	0,001	0,001	0,001	0,001	0,001
Pessoal e encargos so	0,001	0,001	0,001	0,001	0,001	0,001	0,001	0,001	0,001
Juros e encargos da di	0,001	0,001	0,001	0,001	0,001	0,001	0,001	0,001	0,001
Outras despesas corre	0,001	0,001	0,001	0,001	0,001	0,001	0,001	0,001	0,001
DESPESAS DE CAPITAL	0,001	0,001	0,001	0,001	0,001	0,001	0,001	0,001	0,001
RESERVA DE CONTINGEN	0,001	0,001	0,001	0,001	0,001	0,001	0,001	0,001	0,001


 GIVANILDO PICANCO MARINHO
 Prefeito


 ROOSEVELT JOSÉ DA SILVA SOUSA
 Contador (geral)


 MANOEL ONÁDIO NETO
 Secretário Municipal de Administração


 ROBERTA SILVA DA COSTA
 Controle Interno Dec. 430/2021

FUNÇÃO / SUBFUNÇÃO	DOTAÇÃO INICIAL	DOTAÇÃO ATUALIZADA	DESPESAS EMPENHADAS		%	SALDO	DESPESAS LIQUIDADAS		%	SALDO
			NO BIMESTRE	ATÉ O BIMESTRE (b)			NO BIMESTRE	ATÉ O BIMESTRE (d)		
DESPESAS (EXCETO INTRA-ORÇAMENTARIAS) (1)	53.020.000,00	65.248.900,00	10.376.005,67	52.751.263,07	100,00	12.497.636,93	9.789.274,97	44.972.145,09	100,00	20.276.754,91
LEGISLATIVA	1.565.000,00	1.565.000,00	247.024,53	1.225.089,81	2,32	339.910,19	247.024,53	1.225.089,81	2,72	339.910,19
Ação Legislativa	1.565.000,00	1.565.000,00	247.024,53	1.225.089,81	2,32	339.910,19	247.024,53	1.225.089,81	2,72	339.910,19
ADMINISTRAÇÃO	7.080.900,00	12.558.500,00	1.786.603,84	11.881.010,85	22,52	677.489,15	2.188.321,10	10.071.262,04	22,39	2.487.237,96
Administração Geral	6.431.900,00	12.394.500,00	1.786.603,84	11.783.080,85	22,34	611.419,15	2.160.341,10	10.015.302,04	22,27	2.379.197,96
Administração Financeira	357.500,00	132.500,00	0,00	97.930,00	0,19	34.570,00	27.980,00	55.960,00	0,12	76.540,00
Formação de Recursos Human	16.500,00	16.500,00	0,00	0,00	0,00	16.500,00	0,00	0,00	0,00	16.500,00
Comunicação Social	275.000,00	15.000,00	0,00	0,00	0,00	15.000,00	0,00	0,00	0,00	15.000,00
ASSISTÊNCIA SOCIAL	2.535.500,00	2.786.500,00	181.581,36	2.241.442,03	4,25	545.057,97	379.809,52	1.666.553,93	3,71	1.119.946,07
Assistência à Criança e ao	37.400,00	37.400,00	0,00	0,00	0,00	37.400,00	0,00	0,00	0,00	37.400,00
Assistência Comunitária	1.367.300,00	877.300,00	38.219,87	529.557,91	1,00	347.742,09	60.676,52	479.200,02	1,07	398.099,98
Administração Geral	927.300,00	1.568.300,00	143.361,49	1.421.899,15	2,70	146.400,85	285.985,69	990.144,51	2,20	578.155,49
Demais Subfunções	203.500,00	303.500,00	0,00	289.984,97	0,55	13.515,03	33.147,31	197.209,40	0,44	106.290,60
SAÚDE	9.642.100,00	11.210.600,00	1.129.468,05	10.268.771,43	19,47	941.828,57	2.043.389,52	8.369.781,18	18,61	2.840.818,82
Atenção Básica	8.963.400,00	10.431.900,00	1.087.085,94	9.813.640,97	18,60	618.259,03	1.972.181,31	8.019.328,96	17,83	2.412.571,04
Suporte Profilático e Tera	253.000,00	153.000,00	20.207,38	57.279,19	0,11	95.720,81	7.025,53	36.524,14	0,08	116.475,86
Vigilância Sanitária	88.000,00	88.000,00	0,00	0,00	0,00	88.000,00	0,00	0,00	0,00	88.000,00
Vigilância Epidemiológica	253.000,00	423.000,00	0,00	287.024,26	0,54	135.975,74	45.683,11	224.947,69	0,50	198.052,31
Demais Subfunções	84.700,00	114.700,00	22.174,73	110.827,01	0,21	3.872,99	18.499,57	88.980,39	0,20	25.719,61
TRABALHO	24.200,00	24.200,00	0,00	0,00	0,00	24.200,00	0,00	0,00	0,00	24.200,00
Empregabilidade	24.200,00	24.200,00	0,00	0,00	0,00	24.200,00	0,00	0,00	0,00	24.200,00
EDUCAÇÃO	25.848.400,00	34.099.700,00	6.812.142,09	25.991.013,38	49,27	8.108.686,62	4.607.381,03	22.573.406,53	50,19	11.526.293,47
Ensino Fundamental	17.402.200,00	25.067.500,00	5.781.140,99	21.640.161,04	41,02	3.427.338,96	3.962.251,26	19.080.289,98	42,43	5.987.210,02
Educação Infantil	7.714.700,00	7.855.700,00	788.000,00	3.400.975,52	6,45	4.464.724,48	487.716,66	2.864.375,93	6,37	5.001.324,07
Demais Subfunções	731.500,00	1.166.500,00	243.001,10	949.876,82	1,80	216.623,18	157.413,11	628.740,62	1,40	537.759,38
CULTURA	38.500,00	256.500,00	95.481,57	173.131,53	0,33	83.368,47	95.481,57	173.131,53	0,38	83.368,47
Difusão Cultural	38.500,00	256.500,00	95.481,57	173.131,53	0,33	83.368,47	95.481,57	173.131,53	0,38	83.368,47
URBANISMO	1.991.000,00	716.000,00	86.474,53	130.461,46	0,25	585.538,54	86.474,53	130.461,46	0,29	585.538,54

RELATÓRIO RESUMIDO DA EXECUÇÃO ORÇAMENTÁRIA
 DEMONSTRATIVO DA EXECUÇÃO DAS DESPESAS POR FUNÇÃO/SUBFUNÇÃO
 ORÇAMENTOS FISCAL E DA SEGURIDADE SOCIAL
 5º bimestre de 2023 (Setembro a Outubro)

RREO - Anexo 2 (LRF, Art. 52, inciso II, alínea 'c')

R\$ 1,00

FUNÇÃO / SUBFUNÇÃO	DOTAÇÃO INICIAL	DOTAÇÃO ATUALIZADA	DESPESAS EMPENHADAS		SALDO	DESPESAS LIQUIDADAS		SALDO		
			NO BIMESTRE	ATE O BIMESTRE (b)		NO BIMESTRE	ATE O BIMESTRE (d)			
				% (b/total)	(c) = (a-b)		% (d/total)	(e) = (a-d)		
serviços urbanos	748.000,00	402.000,00	86.474,53	0,25	271.538,54	86.474,53	0,29	271.538,54		
SANEAMENTO	1.903.000,00	489.000,00	37.229,70	0,33	316.054,80	13.216,00	0,23	384.538,20		
Saneamento Básico Rural	401.500,00	260.500,00	37.229,70	0,33	87.554,80	13.216,00	0,23	156.038,20		
Saneamento Básico Urbano	1.501.500,00	228.500,00	0,00	0,00	228.500,00	0,00	0,00	228.500,00		
GESTÃO AMBIENTAL	312.400,00	46.900,00	0,00	0,00	46.900,00	0,00	0,00	46.900,00		
Preservação e Conservação	92.400,00	32.900,00	0,00	0,00	32.900,00	0,00	0,00	32.900,00		
Controle Ambiental	220.000,00	14.000,00	0,00	0,00	14.000,00	0,00	0,00	14.000,00		
AGRICULTURA	999.900,00	541.900,00	0,00	0,00	541.900,00	0,00	0,00	541.900,00		
Abastecimento	45.100,00	45.100,00	0,00	0,00	45.100,00	0,00	0,00	45.100,00		
Extensão Rural	22.000,00	22.000,00	0,00	0,00	22.000,00	0,00	0,00	22.000,00		
Promoção da Produção Agrop	932.800,00	474.800,00	0,00	0,00	474.800,00	0,00	0,00	474.800,00		
COMÉRCIO E SERVIÇOS	28.600,00	18.600,00	0,00	0,00	18.600,00	0,00	0,00	18.600,00		
Turismo	28.600,00	18.600,00	0,00	0,00	18.600,00	0,00	0,00	18.600,00		
TRANSPORTE	137.500,00	137.500,00	0,00	0,00	137.500,00	0,00	0,00	137.500,00		
Transporte Rodoviário	137.500,00	137.500,00	0,00	0,00	137.500,00	0,00	0,00	137.500,00		
DESPORTE E LAZER	33.000,00	72.000,00	0,00	0,00	16.000,00	0,00	0,00	16.000,00		
Desporto Comunitário	33.000,00	72.000,00	0,00	0,00	16.000,00	0,00	0,00	16.000,00		
ENCARGOS ESPECIAIS	764.500,00	714.500,00	0,00	0,00	103.102,62	128.177,17	1,34	112.503,19		
Serviço da Dívida Interna	764.500,00	714.500,00	0,00	0,00	103.102,62	128.177,17	1,34	112.503,19		
RESERVA DE CONTINGÊNCIA	115.500,00	11.500,00	0,00	0,00	11.500,00	0,00	0,00	11.500,00		
DESPESAS (INTRA-ORÇAMENTARIAS) (II)	0,00	0,00	0,00	0,00	0,00	0,00	0,00	0,00		
TOTAL (III) = (I + II)	53.020.000,00	65.248.900,00	10.376.005,67	52.751.263,07	100,00	12.497.636,93	9.789.274,97	44.972.145,09	100,00	20.276.754,91

FONTE: SISTEMA: Aspec Informática - UNIDADE RESPONSÁVEL: Prefeitura Municipal de Curuá - DATA DA EMISSÃO: 29/11/2023 - HORA DA EMISSÃO: 18:18:39

RELATORIO RESUMIDO DA EXECUÇÃO ORÇAMENTARIA
 DEMONSTRATIVO DA EXECUÇÃO DAS DESPESAS POR FUNÇÃO/SUBFUNÇÃO
 ORÇAMENTOS FISCAL E DA SEGURIDADE SOCIAL
 5º bimestre de 2023 (Setembro a Outubro)

FUNÇÃO / SUBFUNÇÃO - INTRA	INICIAL	DOTAÇÃO ATUALIZADA	(a)	DESPESAS EMPENHADAS		SALDO	DESPESAS LIQUIDADAS		SALDO
				NO BIMESTRE	ATÉ O BIMESTRE (b)		NO BIMESTRE	ATÉ O BIMESTRE (d)	
					%	(c) = (a-b)		%	(e) = (a-d)
					(b/total)			(d/total)	
DESPESAS (INTRA-ORÇAMENTARIAS) (11)	0,00	0,00	0,00	0,00	0,00	0,00	0,00	0,00	0,00

FONTE: SISTEMA: Aspec Informática - UNIDADE RESPONSÁVEL: Prefeitura Municipal de Curuá - DATA DA EMISSÃO: 29/11/2023 - HORA DA EMISSÃO: 18:18:39

GIVANILDO PICANÇO MARINHO
 Prefeito

ROOSEVELT JOSÉ DA SILVA SOUSA
 Contador [Pera]

MANDEL OLÍDIO NETO
 Secretário Municipal de Administração

ROBERTA SILVA DA COSTA
 Controlador Interno Dec.430/2021

RELATORIO RESUMIDO DA EXECUÇÃO ORÇAMENTÁRIA
 DEMONSTRATIVO DA RECEITA CORRENTE LÍQUIDA
 ORÇAMENTOS FISCAL E DA SEGURIDADE SOCIAL
 5º bimestre de 2023 (até outubro)

EVOLUÇÃO DA RECEITA REALIZADA NOS ÚLTIMOS 12 MESES

ESPECIFICAÇÃO	EVOLUÇÃO DA RECEITA REALIZADA NOS ÚLTIMOS 12 MESES											
	Nov/2022	Dez/2022	Jan/2023	Fev/2023	Mar/2023	Abr/2023	Mai/2023	Jun/2023	Jul/2023	Ago/2023	Sep/2023	Out/2023
RECEITAS CORRENTES (I)	5.073.796,54	6.115.913,90	5.963.564,30	4.923.262,45	3.833.218,76	3.983.513,16	4.635.350,00	5.073.796,54	5.963.564,30	6.115.913,90	6.893.188,88	7.463.188,88
Impostos, Taxas e Contribuições de Melho	107.986,33	244.083,73	136.683,57	125.843,42	122.544,62	136.432,90	108.613,88	107.986,33	107.986,33	107.986,33	107.986,33	107.986,33
IPU	301,48	0,00	0,00	0,00	0,00	828,00	2.130,00	301,48	301,48	301,48	301,48	301,48
ISS	18.607,64	87.058,68	40.395,50	32.531,28	37.927,85	38.054,70	18.180,11	18.607,64	18.607,64	18.607,64	18.607,64	18.607,64
ITBI	0,00	0,00	0,00	0,00	0,00	0,00	0,00	0,00	0,00	0,00	0,00	0,00
ITR	87.192,80	156.875,05	95.641,11	89.453,62	79.077,00	88.407,95	79.510,14	87.192,80	87.192,80	87.192,80	87.192,80	87.192,80
Outros Impostos, Taxas e Contribuições	1.884,41	150,00	646,96	3.858,52	5.539,77	9.142,25	8.293,63	1.884,41	1.884,41	1.884,41	1.884,41	1.884,41
Contribuições	21.443,01	0,00	0,00	12.156,25	7.699,31	5.754,72	8.135,27	21.443,01	21.443,01	21.443,01	21.443,01	21.443,01
Receita Patrimonial	51.073,66	49.023,56	31.463,15	34.624,28	39.166,54	30.928,89	26.134,28	51.073,66	51.073,66	51.073,66	51.073,66	51.073,66
Rendimentos de Aplicação Financeira	51.073,66	49.023,56	31.463,15	34.624,28	39.166,54	30.928,89	26.134,28	51.073,66	51.073,66	51.073,66	51.073,66	51.073,66
Outras Receitas Patrimoniais	0,00	0,00	0,00	0,00	0,00	0,00	0,00	0,00	0,00	0,00	0,00	0,00
Receita agropecuária	0,00	0,00	0,00	0,00	0,00	0,00	0,00	0,00	0,00	0,00	0,00	0,00
Receita industrial	0,00	0,00	0,00	0,00	0,00	0,00	0,00	0,00	0,00	0,00	0,00	0,00
Receita de serviços	0,00	0,00	0,00	0,00	0,00	0,00	0,00	0,00	0,00	0,00	0,00	0,00
Transferências correntes	4.893.293,54	5.822.806,61	5.795.417,58	4.750.638,50	3.663.659,11	3.810.396,65	4.492.466,57	4.893.293,54	4.893.293,54	4.893.293,54	4.893.293,54	4.893.293,54
cota-parte do FPM	1.654.404,07	2.570.612,18	1.683.966,25	2.223.754,70	1.360.372,76	1.555.330,60	1.728.999,06	1.654.404,07	1.654.404,07	1.654.404,07	1.654.404,07	1.654.404,07
cota-parte do ICMS	559.547,88	450.629,50	451.706,73	364.863,06	400.005,80	424.310,18	449.074,88	559.547,88	559.547,88	559.547,88	559.547,88	559.547,88
cota-parte do IPVA	1.264,74	1.445,11	3.104,63	3.239,32	4.882,17	1.281,89	1.187,85	1.264,74	1.264,74	1.264,74	1.264,74	1.264,74
cota-parte do ITR	273,41	9,93	0,00	0,00	0,00	0,00	0,00	273,41	273,41	273,41	273,41	273,41
Transferências da LC 61/89	11.913,07	15.389,12	13.880,00	7.003,44	10.451,79	8.601,86	10.757,84	11.913,07	11.913,07	11.913,07	11.913,07	11.913,07
Transferências do Fundeb	2.231.068,99	2.153.784,05	3.268.663,62	1.695.854,89	1.382.757,28	1.137.775,23	1.662.284,41	2.231.068,99	2.231.068,99	2.231.068,99	2.231.068,99	2.231.068,99
Outras transferências correntes	434.821,38	630.936,72	374.096,35	455.923,09	505.189,31	682.896,89	640.161,93	434.821,38	434.821,38	434.821,38	434.821,38	434.821,38
Outras receitas correntes	0,00	0,00	0,00	0,00	149,18	0,00	0,00	0,00	0,00	0,00	0,00	0,00
DEDUÇÕES (II)	426.389,74	432.033,22	414.908,44	507.268,55	341.297,82	383.465,10	422.636,67	426.389,74	426.389,74	426.389,74	426.389,74	426.389,74
Contrib. do servidor para o plano de pr	0,00	0,00	0,00	0,00	0,00	0,00	0,00	0,00	0,00	0,00	0,00	0,00
Comp. financ. entre regimes de previden	0,00	0,00	0,00	0,00	0,00	0,00	0,00	0,00	0,00	0,00	0,00	0,00
Rendimentos de aplicações de recursos p	0,00	0,00	0,00	0,00	0,00	0,00	0,00	0,00	0,00	0,00	0,00	0,00
Ded. de receita para formação do Fundeb	426.389,74	432.033,22	414.908,44	507.268,55	341.297,82	383.465,10	422.636,67	426.389,74	426.389,74	426.389,74	426.389,74	426.389,74
RECEITA CORRENTE LÍQUIDA (III)=(I-II)	4.647.406,80	5.683.880,68	5.548.655,86	4.415.993,90	3.491.920,94	3.600.048,06	4.212.713,33	4.647.406,80	4.647.406,80	4.647.406,80	4.647.406,80	4.647.406,80

(-) Transferências obrigatórias da União
 relativas às emendas individuais (Art. 166
 -A, parágrafo 1º, da CF) (IV)

0,00 0,00 0,00 0,00 0,00 0,00 0,00 0,00 0,00 0,00 0,00 0,00 0,00

RELATORIO RESUMIDO DA EXECUÇÃO ORÇAMENTÁRIA
 DEMONSTRATIVO DA RECEITA CORRENTE LÍQUIDA
 ORÇAMENTOS FISCAL E DA SEGURIDADE SOCIAL
 5º bimestre de 2023 (até Outubro)

RREO - ANEXO 3 (LRF, Art. 53, inciso I)												
RECEITA CORRENTE LÍQUIDA AJUSTADA PARA CÁL												
CULO DOS LIMITES DE ENDIVIDAMENTO												
(V)=(III-IV)	4.647.406,80	5.683.880,68	5.548.655,86	4.415.993,90	3.491.920,94	3.600.048,06	4.212.713,33					
(-) Transferências obrigatórias da União relativas às emendas de bancada (art. 166, parágrafo 16, da CF) e ao vencimento dos agentes comunitários de saúde e de combate												
	0,00	0,00	0,00	0,00	0,00	0,00	0,00					
RECEITA CORRENTE LÍQUIDA AJUSTADA PARA CÁL												
CULO DOS LIMITES DA DESPESA COM PESSOAL	4.647.406,80	5.683.880,68	5.548.655,86	4.415.993,90	3.491.920,94	3.600.048,06	4.212.713,33					
(VI)=(V-VI)												

ESPECIFICAÇÃO	EVOLUÇÃO DA RECEITA REALIZADA NOS ÚLTIMOS 12 MESES					TOTAL (ÚLTIMOS 12 MESES)	PREVISÃO ATUALIZADA EXERCÍCIO
	Jun/2023	Jul/2023	Ago/2023	Set/2023	Out/2023		
RECEITAS CORRENTES (I)	4.584.361,73	4.739.319,80	4.681.804,91	4.555.392,75	4.430.365,96	57.519.864,26	52.402.900,00
Impostos, Taxas e Contribuições de Melhoria	138.303,84	130.374,27	194.645,37	152.923,36	157.851,94	1.756.287,23	1.061.720,00
IPRU	1.366,60	776,06	20.470,20	888,00	717,00	27.457,28	77.200,00
ISS	45.855,19	47.108,90	93.069,93	74.811,65	23.680,84	557.282,27	247.500,00
ITR	0,00	0,00	0,00	0,00	0,00	0,00	33.000,00
ITRIR	74.255,74	77.854,18	71.440,09	73.361,33	121.170,32	1.094.239,33	495.000,00
Outros Impostos, Taxas e Contribuições	16.826,31	4.635,19	9.665,15	3.882,38	12.283,78	77.308,35	209.020,00
Contribuições	13.795,83	6.970,91	11.710,93	10.593,15	7.394,04	105.653,46	220.000,00
Receita Patrimonial	24.948,35	25.594,27	24.108,32	20.179,20	22.005,22	379.249,72	71.280,00
Rendimentos de Aplicação Financeira	24.948,35	25.594,27	24.108,32	20.179,20	22.005,22	379.249,72	71.280,00
Outras Receitas Patrimoniais	0,00	0,00	0,00	0,00	0,00	0,00	0,00
Receita agropecuária	0,00	0,00	0,00	0,00	0,00	0,00	0,00
Receita industrial	0,00	0,00	0,00	0,00	0,00	0,00	0,00
Receita de serviços	0,00	0,00	0,00	0,00	0,00	0,00	0,00
Transferências correntes	4.404.513,71	4.566.456,74	4.451.340,29	4.371.697,00	4.241.964,76	55.264.651,06	51.018.000,00
Cota-parte do FPM	1.614.872,72	1.976.993,91	1.360.372,54	1.386.761,97	1.287.972,59	20.404.413,95	17.754.000,00
Cota-parte do ICMS	520.556,73	488.534,61	483.913,66	535.922,63	505.690,11	5.634.755,77	4.400.000,00
Cota-parte do IPVA	6.281,01	7.575,07	3.509,92	1.851,76	3.385,33	39.008,80	44.000,00
Cota-parte do ITR	0,00	0,00	0,00	415,08	656,20	1.354,62	5.500,00
Transferências da LC 61/89	11.548,36	10.492,06	9.338,98	12.103,32	13.521,03	135.200,87	165.000,00
Transferências do Fundeb	1.756.514,93	1.616.102,11	1.704.820,54	1.725.794,68	1.776.875,86	22.112.296,59	18.694.500,00
Outras transferências correntes	494.739,96	466.758,98	889.384,65	708.847,56	653.863,64	6.937.620,46	9.955.000,00
Outras receitas correntes	2.800,00	9.923,61	0,00	0,00	1.150,00	14.022,79	31.900,00
DEDUÇÕES (II)	412.700,80	321.289,98	354.868,24	328.608,99	344.825,17	4.690.292,72	4.222.900,00
Contrib. do servidor para o plano de pr	0,00	0,00	0,00	0,00	0,00	0,00	0,00
Comp. financ. entre regimes de previdên	0,00	0,00	0,00	0,00	0,00	0,00	0,00
Rendimentos de aplicações de recursos p	0,00	0,00	0,00	0,00	0,00	0,00	0,00
Ded. de receita para formação do Fundeb	412.700,80	321.289,98	354.868,24	328.608,99	344.825,17	4.690.292,72	4.222.900,00
RECEITA CORRENTE LÍQUIDA (III)=(I-II)	4.171.660,93	4.418.029,82	4.326.936,67	4.226.783,76	4.085.540,79	52.829.571,54	48.180.000,00

(-) Transferências obrigatórias da União
 relativas às emendas individuais (art. 166
 -A, parágrafo 1º, da CF) (IV)

0,00 | 0,00 | 0,00 | 0,00 | 0,00 | 0,00 | 0,00 | 0,00

RECEITA CORRENTE LIQUIDA AJUSTADA PARA CAL									
CULO DOS LIMITES DE ENDIVIDAMENTO									
(V)=(III-IV)	4.171.660,93	4.418.029,82	4.326.936,67	4.226.783,76	4.085.540,79	52.829.571,54	48.180.000,00		
(-) Transferências obrigatórias da União relativas às emendas de bancada (art. 166, parágrafo 16, da CF) e ao vencimento dos agentes comunitários de saúde e de combate	0,00	0,00	0,00	0,00	0,00	0,00	0,00		
RECEITA CORRENTE LIQUIDA AJUSTADA PARA CAL									
CULO DOS LIMITES DA DESPESA COM PESSOAL									
(VII)=(V-VI)	4.171.660,93	4.418.029,82	4.326.936,67	4.226.783,76	4.085.540,79	52.829.571,54	48.180.000,00		

FONTE: SISTEMA: Aspect Informativa - UNIDADE RESPONSÁVEL: Prefeitura Municipal de Cururá - DATA DA EMISSÃO: 29/11/2023 - HORA DA EMISSÃO: 18:18:39

GIVANILDO PIZANCO MARINHO
 Prefeito

ROOSEVELT JOSÉ DA SILVA SOUSA
 Contador Geral

MANOEL OVIDIO NETO
 Secretário Municipal de Administração

ROBERTA SILVA DA COSTA
 Controle Interno Dec. 430/2021

RREO - ANEXO 6 (LRF, Art. 53, Inciso III)

R\$ 1,00

RECEITAS PRIMÁRIAS	ATIVA DA LINHA	
	PREVISÃO ATUALIZADA	RECEITAS REALIZADAS ATÉ O BIMESTRE (a)
RECEITAS CORRENTES (EXCETO FONTES RPPS) (I)	48.180.000,00	42.498.284,06
Impostos, taxas e contribuições de melhoria	1.061.720,00	1.404.217,17
IPTU	77.200,00	27.155,80
ISS	247.500,00	451.615,95
ITBI	33.000,00	0,00
IRRF	495.000,00	850.171,48
Outros impostos, taxas e contribuições de melhoria	209.020,00	75.273,94
Contribuições	220.000,00	84.210,45
Receita patrimonial	71.280,00	279.152,50
Aplicações financeiras (II)	71.280,00	279.152,50
Outras receitas patrimoniais	0,00	0,00
Transferências correntes	46.795.100,00	40.716.681,15
Cota-parte do FPM	14.454.000,00	13.142.525,13
Cota-parte do ICMS	3.520.000,00	3.853.815,34
Cota-parte do IPVA	35.200,00	30.262,19
Cota Parte do ITR	4.400,00	857,03
Transferências da LC 61/1989	132.000,00	89.915,55
Transferências do Fundeb	18.694.500,00	17.727.443,55
Outras transferências correntes	9.955.000,00	5.871.862,36
Demais receitas correntes	31.900,00	14.022,79
Outras receitas financeiras (III)	0,00	0,00
Receitas correntes restantes	31.900,00	14.022,79
RECEITAS PRIMÁRIAS CORRENTES (EXCETO FONTES RPPS) (IV)=(I-III)	48.108.720,00	42.219.131,56
RECEITAS PRIMÁRIAS CORRENTES (COM FONTES RPPS) (V)	0,00	0,00
RECEITAS NÃO PRIMÁRIAS CORRENTES (COM FONTES RPPS) (VI)	0,00	0,00
RECEITAS DE CAPITAL (EXCETO FONTES RPPS) (VII)	4.840.000,00	0,00
Operações de crédito (VIII)	0,00	0,00
Amortização de empréstimos (IX)	0,00	0,00
Alienação de bens	0,00	0,00

Amortização de dívida (XXVII)	682.000,00	611.397,38	601.996,81	601.996,81	0,00	0,00	0,00	0,00
DESPESAS PRIMÁRIAS DE CAPITAL (EXCETO FONTES RPPS)(XXVIII) = XXII								
I - (XXIV + XXV + XXVI + XXVII)	4.689.500,00	511.824,41	333.047,41	333.047,41	785,00	1.003.034,46	1.003.034,46	0,00
RESERVA DE CONTINGÊNCIA (XXIX)	11.500,00	0,00	0,00	0,00	0,00	0,00	0,00	0,00
DESPESAS PRIMÁRIAS DE CAPITAL (COM FONTES RPPS)(XXX)	0,00	0,00	0,00	0,00	0,00	0,00	0,00	0,00
DESPESAS NÃO PRIMÁRIAS CORRENTES (COM FONTES RPPS)(XXXI)	0,00	0,00	0,00	0,00	0,00	0,00	0,00	0,00
DESPESA PRIMÁRIA TOTAL (XXXII)=(XX + XXI + XXVIII + XXIX + XXX)	64.539.400,00	52.139.865,69	44.370.148,28	42.006.599,42	1.014.152,79	1.028.034,46	1.028.034,46	0,00
DESPESA PRIMÁRIA TOTAL (EXCETO FONTES RPPS)(XXXIII)=(XX + XXVIII + XXXI)	64.539.400,00	52.139.865,69	44.370.148,28	42.006.599,42	1.014.152,79	1.028.034,46	1.028.034,46	0,00

RESULTADO PRIMÁRIO (COM RPPS) - Acima da linha (XXXIV) = [XVIIa-(X) - XXIIa + XXXIIb + XXXIc] -1.829.655,11

RESULTADO PRIMÁRIO (SEM RPPS) - Acima da linha (XXXV) = [XVIIa-(X) - XXIIa + XXXIIb + XXXIc] -1.829.655,11

META FISCAL PARA O RESULTADO PRIMÁRIO VALOR CORRENTE

Meta fixada no anexo de Metas Fiscais da LDO para o exercício de referência 0,00

JUROS NOMINAIS	ATÉ O BIMESTRE/2023	VALOR CORRENTE
Juros, Encargos e Variações Monetárias Ativos (Exceto RPPS)(XXXVI)	279.152,50	
Juros, Encargos e Variações Monetárias Passivos (Exceto RPPS)(XXXVII)	800.000,00	

RESULTADO NOMINAL (SEM RPPS) - Acima da linha (XXXVIII) = XXXV + (XXXVI - XXXVII) -2.350.502,61

ABAIXO DA LINHA

CÁLCULO DO RESULTADO NOMINAL

SALDO	
-------	--

	(a)	(b)
DÍVIDA CONSOLIDADA (XXXIX)	257.395,75	198.003,19
DEDUÇÕES (XL)	1.383.402,91	134.724,21
Disponibilidade de caixa	1.383.402,91	134.724,21
Disponibilidade de caixa bruta	3.978.497,61	2.310.722,45
(-) Restos a pagar processados (XLI)	1.693.802,22	679.649,43
(-) Depósitos Restituíveis e valores vinculados	901.292,48	1.496.348,81
Depósitos financeiros	0,00	0,00
DÍVIDA CONSOLIDADA LÍQUIDA (XLII)=(XXXIX-XL)	-1.126.007,16	63.273,98

RESULTADO NOMINAL (SEM RPPS) - Abaixo da linha (XLIII) = (XLIIa - XLIIb) | -1.189.286,14 |

META FISCAL PARA O RESULTADO NOMINAL | VALOR CORRENTE

Meta fixada no anexo de metas fiscais da LDO para o exercício de referência | - | 0,00 |

AJUSTE METODOLÓGICO | ATÉ O BIMESTRE/2023 |

VARIAÇÃO SALDO RPP = (XLIV) = (XLIa - XLIb)	-	1.014.152,79
RECEITA DE ALIENAÇÃO DE INVESTIMENTOS PERMANENTES (XLV)=(XI)	-	0,00
VARIAÇÃO CAMBIAL (XLVI)	-	0,00
VARIAÇÃO DO SALDO DE PRECATORIOS INTEGRANTES DA DC (XLVII)	-	0,00
VARIAÇÃO DO SALDO DAS DEMAIS OBRIGAÇÕES INTEGRANTES DA DC (XLVIII)	-	0,00
OUTROS AJUSTES (XLIX)	-	0,00

RESULTADO NOMINAL (SEM RPPS) AJUSTADO - Abaixo da linha (LI) = (XLIII + (XLIV - XLV) - XLVI + XLVII + XLVIII) +/- (XLIX)) | -175.133,35 |

RESULTADO PRIMÁRIO (SEM RPPS) - Abaixo da linha (LII) = L - (XXXVI - XXXVII) | 345.714,15 |

INFORMAÇÕES ADICIONAIS | PREVISÃO ORÇAMENTÁRIA |

SALDO DE EXERCÍCIOS ANTERIORES	-	2.673.000,00
Recursos arrecadados em exercícios anteriores - RPPS	-	0,00
Superávit financeiro utilizado para abertura e reabertura de créditos adicionais	-	2.673.000,00

Para
Governo Municipal de Curuá
Consolidado

RELATORIO RESUMIDO DA EXECUÇÃO ORÇAMENTÁRIA
DEMONSTRATIVO DOS RESULTADOS PRIMÁRIO E NOMINAL
ORÇAMENTOS FISCAL E DA SEGURIDADE SOCIAL
9º Bimestre de 2023 (Setembro a Outubro)

FONTE: SISTEMA: Aspec Informática - UNIDADE RESPONSÁVEL: Prefeitura Municipal de Curuá - DATA DA EMISSÃO: 29/11/2023 - HORA DA EMISSÃO: 18:18:39

GIVANILDO PICANÇO MARINHO
Prefeito

ROOSEVELT JOSÉ DA SILVA SOUSA
Contador Geral

MANOEL OVALDO NETO
Secretário Municipal de Administração

ROBERTA SILVA DA COSTA
Controlador Interno Dec. 436/2021

PODER / ORÇÃO	RESTOS A PAGAR PROCESSADOS E NÃO PROCESSADOS					SALDO
	EM EXERCÍCIOS ANTERIORES	EM 31 DE DEZ. EXERC. ANTERIOR	PAGOS	CANCELADOS		
(a)	(b)	(c)	(d)	(e) = (a+b) - (c+d)		

INTRA-ORÇAMENTÁRIO (1)	RESTOS A PAGAR (EXCETO)					SALDO
	INSCRITOS	EM 31 DE DEZ. EXERC. ANTERIOR	PAGOS	CANCELADOS		
(a)	(b)	(c)	(d)	(e) = (a+b) - (c+d)		
Executivo	631.297,50	1.062.504,72	1.014.152,79	0,00	679.649,43	
2020-FUNDO MUNICIPAL DE ASSIST. SOCIAL	1.470,00	0,00	0,00	0,00	1.470,00	
2020-Fundo Municipal de Saúde	51.243,08	0,00	0,00	0,00	51.243,08	
2020-Sec. Municipal de Educação	3.522,27	0,00	0,00	0,00	3.522,27	
2020-FUNDEF	571.302,62	0,00	0,00	0,00	571.302,62	
2021-Sec. Municipal de Adm. Plan. e Financ	1.898,77	0,00	0,00	0,00	1.898,77	
2021-FUNDO MUNICIPAL DE ASSIST. SOCIAL	806,65	0,00	0,00	0,00	806,65	
2021-Fundo Municipal de Saúde	217,86	0,00	0,00	0,00	217,86	
2021-Sec. Municipal de Educação	336,25	0,00	0,00	0,00	336,25	
2021-Secretaria Mun de Pesca e Aquicultura	500,00	0,00	0,00	0,00	500,00	
2022-Sec. Municipal de Adm. Plan. e Financ	0,00	100.580,52	99.330,52	0,00	1.250,00	
2022-FUNDO MUNICIPAL DE ASSIST. SOCIAL	0,00	27.508,94	22.735,24	0,00	4.773,70	
2022-Fundo Municipal de Saúde	0,00	220.770,69	213.913,58	0,00	6.857,11	
2022-Sec. Municipal de Educação	0,00	157.415,13	156.256,64	0,00	1.158,49	
2022-Sec. Municipal de Infraestrutura	0,00	129.874,86	129.874,86	0,00	0,00	
2022-Sec. Municipal de Agric. e Abasteci	0,00	48.024,42	48.024,42	0,00	0,00	
2022-FUNDEF	0,00	338.958,31	326.013,95	0,00	12.944,36	
2022-Sec. Mun. Cultura, Turismo, Esporte e L	0,00	2.453,71	2.453,71	0,00	0,00	
2022-Secretaria Mun de Pesca e Aquicultu	0,00	4.631,80	4.631,80	0,00	0,00	
2022-Fundo Municipal de Meio Ambiente	0,00	10.918,07	10.918,07	0,00	0,00	
Legislativo	0,00	21.368,27	0,00	0,00	21.368,27	
2022-Câmara Municipal de Curruá	0,00	21.368,27	0,00	0,00	21.368,27	
RESTOS A PAGAR						

RELATÓRIO RESUMIDO DA EXECUÇÃO ORÇAMENTÁRIA
 DEMONSTRATIVO DOS RESTOS A PAGAR
 POR PODER E ÓRGÃO
 ORÇAMENTOS FISCAL E DA SEGURIDADE SOCIAL
 5º bimestre de 2023 (setembro a outubro)

R\$ 1,00

PODER / ORGÃO	RESTOS A PAGAR PROCESSADOS E NÃO PROCESSADOS LÍQUIDADOS EM EXERCÍCIOS ANTERIORES				
	INSCRITOS	EM 31 DE DEZ. ANTERIORES	PAGOS EXERC. ANTERIOR	CANCELADOS	SALDO
	(a)	(b)	(c)	(d)	(e) = (a+d) - (c+d)
TOTAL (II1)=(I1)+(II)	631.297,50	1.062.504,72	1.014.152,79	0,00	679.649,43



RELATORIO RESUMIDO DA EXECUÇÃO ORÇAMENTÁRIA
 DEMONSTRATIVO DOS RESTOS A PAGAR
 POR PODER E ÓRGÃO
 ORÇAMENTOS FISCAL E DA SEGURIDADE SOCIAL
 5º Bimestre de 2023 (Setembro a Outubro)

PODER / ÓRGÃO	INSCRITOS		RESTOS A PAGAR NÃO PROCESSADOS		SALDO	TOTAL	
	EM EXERCÍCIOS ANTERIORES (F)	EM 31 DE DEZ. DE 2022 (G)	LÍQUIDOS (H)	PAGOS (I)			CANCELADOS (J)
EXECUTIVA	37.549,54	1.083.275,34	1.028.034,46	1.028.034,46	0,00	92.790,42	772.439,85
2020-FUNDO MUNICIPAL DE ASSIST. SOCIAL	0,00	1.080.875,34	1.028.034,46	1.028.034,46	0,00	90.390,42	748.671,58
2020-Fundo Municipal de Saúde	0,00	0,00	0,00	0,00	0,00	0,00	1.470,00
2020-Sec. Municipal de Educação	0,00	0,00	0,00	0,00	0,00	0,00	51.243,06
2020-FUNDFR	0,00	0,00	0,00	0,00	0,00	0,00	3.522,27
202-Sec. Municipal de Adm. Plan. e Finance	25.000,00	0,00	0,00	0,00	0,00	0,00	571.302,62
2021-FUNDO MUNICIPAL DE ASSIST. SOCIAL	0,00	0,00	0,00	0,00	0,00	0,00	26.898,77
2021-Fundo Municipal de Saúde	0,00	0,00	0,00	0,00	0,00	0,00	806,65
2021-Sec. Municipal de Educação	12.549,54	0,00	0,00	0,00	0,00	0,00	217,86
2021-Secretaria Mun de Pesca e Aquicultura	0,00	0,00	0,00	0,00	0,00	0,00	12.885,79
2022-Sec. Municipal de Adm. Plan. e Finance	0,00	25.000,00	25.000,00	25.000,00	0,00	0,00	500,00
2022-FUNDO MUNICIPAL DE ASSIST. SOCIAL	0,00	17.039,61	0,00	0,00	0,00	17.039,61	1.250,06
2022-Fundo Municipal de Saúde	0,00	21.430,26	0,00	0,00	0,00	21.430,26	21.813,31
2022-Sec. Municipal de Educação	0,00	11.869,01	0,00	0,00	0,00	11.869,01	28.287,37
2022-Sec. Municipal de Infraestrutura	0,00	2.500,00	0,00	0,00	0,00	2.500,00	13.027,50
2022-Sec. Municipal de Agríc. e Abasteci	0,00	0,00	0,00	0,00	0,00	0,00	2.500,00
2022-FUNDFR	0,00	1.003.036,46	1.003.036,46	1.003.036,46	0,00	2,00	0,00
2022-Sec. Mun. Cultura, Turismo, Esporte e L	0,00	0,00	0,00	0,00	0,00	0,00	12.946,36
2022-Secretaria Mun de Pesca e Aquicultu	0,00	0,00	0,00	0,00	0,00	0,00	0,00
2022-Fundo Municipal de Meio Ambiente	0,00	0,00	0,00	0,00	0,00	0,00	0,00
Legislativo	0,00	2.400,00	0,00	0,00	0,00	2.400,00	23.768,27
2022-Câmara Municipal de Cururá	0,00	2.400,00	0,00	0,00	0,00	2.400,00	23.768,27
RESTOS A PAGAR	0,00	0,00	0,00	0,00	0,00	0,00	0,00
(INTRA-ORÇAMENTAR) (L)	0,00	0,00	0,00	0,00	0,00	0,00	0,00

PROF. / ORGAO	INSCRITOS		RESTOS A PAGAR NÃO PROCESSADOS					SALDO TOTAL
	EM EXERCÍCIOS ANTERIORES (F)	EM 31 DE DEZ. EXERC. ANTERIOR (G)	LIQUIDADOS (H)	PAGOS (I)	CANCELADOS (J)	SALDO (K) = (F+G)-(I+J)	(L) = (K)+(J)	
	37.349,54	1.093.275,34	1.028.034,46	1.028.034,46	0,00	97.790,42	772.439,83	





RELATÓRIO RESUMIDO DA EXECUÇÃO ORÇAMENTÁRIA
 DEMONSTRATIVO DOS RESTOS A PAGAR
 POR PODER E ÓRGÃO
 ORÇAMENTOS FISCAL E DA SEGURIDADE SOCIAL
 5º bimestre de 2023 (Setembro a outubro)

R\$ 1,00

FUNÇÃO / ÓRGÃO	RESTOS A PAGAR PROCESSADOS E NÃO PROCESSADOS					SALDO
	INSCRITOS	EM 31 DE DEZ. ANTERIORES	PAGOS	CANCELADOS	LIQUIDADOS EM EXERCÍCIOS ANTERIORES	
	(a)	(b)	(c)	(d)	(e)	(a) - (b) - (c) - (d) - (e)
RESTOS A PAGAR	0,00	0,00	0,00	0,00	0,00	0,00
CENTRA-ORÇAMENTARIO (11)	0,00	0,00	0,00	0,00	0,00	0,00

[Handwritten mark]

[Handwritten signatures]

Pará
 Governo Municipal de Curuá
 Consolidado

RREG - ANEXO 7 (LRF, Art. 53, Inciso V)

RELATÓRIO RESUMIDO DA EXECUÇÃO ORÇAMENTÁRIA
 DEMONSTRATIVO DOS RESTOS A PAGAR
 POR PODER E ORGÃO
 ORÇAMENTOS FISCAL E DA SEGURIDADE SOCIAL
 5º bimestre de 2023 (setembro a outubro)

R\$ 1,00

PODER / ORGAO	RESTOS A PAGAR NÃO PROCESSADOS									
	INSCRITOS	EM EXERCÍCIOS ANTERIORES	EM 31 DE DEZ. ANTERIORES	EXERC. ANTERIOR	LÍQUIDOS	PAGOS	CANCELADOS	SALDO	TOTAL	
	(a)	(b)	(c)	(d)	(e)	(f)	(g)	(h) = (e)-(f)-(g)	(i) = (a)+(b)+(c)+(d)+(h)	(j) = (a)+(b)
RESTOS A PAGAR	10,00	0,00	0,00	0,00	0,00	0,00	0,00	0,00	0,00	0,00
ORÇAMENTOS FISCAL E DA SEGURIDADE SOCIAL	10,00	0,00	0,00	0,00	0,00	0,00	0,00	0,00	0,00	0,00

FONTE: SISTEMA: Anpec Informática - UNIDADE RESPONSÁVEL: Prefeitura Municipal de Curuá - DATA DA EMISSÃO: 29/11/2023 - HORA DA EMISSÃO: 18:18:33

NOTAS:

GIVANILDO PICANÇO MARINHO
 Prefeito

ROOSEVELT JOSÉ DA SILVA SOBRIS
 Contador Geral

MANOEL OVALDO NETO
 Secretário Municipal de Administração

ROBERTA SILVA DA COSTA
 Controlador Interno Dec. 430/2021

RREO - ANEXO 8 (LDR, ART. 22)

R\$ 1,00

RECEITAS RESULTANTE DE IMPOSTOS (ARTS. 212 E 212-A DA CONSTITUIÇÃO FEDERAL)

RECEITA RESULTANTE DE IMPOSTOS (Caput do art. 212 da Constituição)

	PREVISÃO ATUALIZADA (a)	RECEITAS REALIZADAS ATE O BIMESTRE (b)
1 - RECEITAS DE IMPOSTOS	852.700,00	1.328.943,23
1.1 - Receita resultante do imposto sobre a propriedade predial e territorial urbana - IPTU	77.200,00	27.155,80
1.2 - Receita resultante do imposto sobre transmissão inter vivos - ITBI	33.000,00	0,00
1.3 - Receita resultante do imposto sobre serviços de qualquer natureza - ISS	247.500,00	451.615,95
1.4 - Receita resultante do imposto de renda retido na fonte - IRRF	495.000,00	850.171,48
2 - RECEITA DE TRANSFERÊNCIAS CONSTITUCIONAIS E LEGAIS	22.368.500,00	20.949.245,00
2.1 - Cota parte do FPM	17.754.000,00	16.179.397,70
2.1.1 - Parcela referente a CF, art. 159, I, alínea b e c	16.500.000,00	15.361.852,10
2.1.2 - Parcela referente à GF, art. 159, I, alíneas d e e	1.254.000,00	817.565,60
2.2 - Cota parte do ICMS	4.400.000,00	4.624.578,39
2.2.2 - Cota parte IPI - Exportação	165.000,00	107.896,68
2.4 - Cota parte IIR	5.500,00	1.071,28
2.5 - Cota parte IPVA	44.000,00	36.298,95
2.6 - Cota parte IOF-ouro	0,00	0,00
2.7 - Compensações financeiras provenientes de impostos e transferências constitucionais	0,00	0,00
3 - TOTAL DA RECEITA RESULTANTE DE IMPOSTOS (1 + 2)	23.221.200,00	22.278.188,23

4 - TOTAL DESTINADO AO FUNDER - 20% DE ((2.1.1) + (2.2) + (2.3) + (2.4) + (2.5) + (2.7))

4.222.900,00

3.831.869,76

5 - VALOR MÍNIMO A SER APLICADO ALÉM DO VALOR DESTINADO AO FUNDER - 5% DE ((2.1.1) + (2.2) + (2.3) + (2.4) + (2.5) + (2.7)) + 25% DE ((1.1) + (1.2) + (1.3) + (1.4) + (2.1.2) + (2.6))

1.582.400,00

1.543.211,18

	RECEITAS RECEBIDAS DO FUNDEB DO EXERCÍCIO		RECEITAS REALIZADAS	
	PREVISÃO ATUALIZADA (a)	ATE O BIMESTRE (b)	PREVISÃO ATUALIZADA (a)	ATE O BIMESTRE (b)
6 - RECEITAS RECEBIDAS DO FUNDEB				
6.1 - FUNDEB - Impostos e Transferências de Impostos	18.700.000,00	17.882.517,40		
6.1.1 - Impostos	9.500.000,00	11.051.155,95		
6.1.2 - Rendimentos de aplicação financeira	9.854.500,00	10.896.082,10		
6.1.3 - Ressarcimento de Recursos do Fundeb	5.500,00	155.073,85		
6.2 - FUNDEB - Complementação da União - VAAF	0,00	0,00		
6.2.1 - Principal	5.720.000,00	5.753.333,23		
6.2.2 - Rendimentos de aplicação financeira	0,00	0,00		
6.2.3 - Ressarcimento de Recursos do Fundeb	0,00	0,00		
6.3 - FUNDEB - Complementação da União - VAAT	3.080.000,00	1.078.028,22		
6.3.1 - Principal	3.080.000,00	1.078.028,22		
6.3.2 - Rendimentos de aplicação financeira	0,00	0,00		
6.3.3 - Ressarcimento de Recursos do Fundeb	0,00	0,00		
6.4 - FUNDEB - Complementação da União - VAAF	0,00	0,00		
6.4.1 - Principal	0,00	0,00		
6.4.2 - Rendimentos de aplicação financeira	0,00	0,00		
6.4.3 - Ressarcimento de Recursos do Fundeb	0,00	0,00		
7 - RESULTADO LÍQUIDO DAS TRANSFERÊNCIAS DO FUNDEB (6.1.1 - 4)	5.671.600,00	7.064.212,34		
RECURSOS RECEBIDOS EM EXERCÍCIOS ANTERIORES E NÃO UTILIZADOS (SUPERAVIT)				
8 - TOTAL DOS RECURSOS DE SUPERAVIT				0,00
8.1 - SUPERAVIT DO EXERCÍCIO IMEDIATAMENTE ANTERIOR				0,00
8.2 - SUPERAVIT RESIDUAL DE OUTROS EXERCÍCIOS				0,00
9 - TOTAL DOS RECURSOS DO FUNDEB DISPONÍVEIS PARA UTILIZAÇÃO (6 + 8)		17.882.517,40		

DESCRIÇÃO	DESPESAS COM RECURSOS DO FUNDEB		DESPESAS COM RECURSOS DO FUNDEB		DESPESAS COM RECURSOS DO FUNDEB		DESPESAS COM RECURSOS DO FUNDEB		DESP. LIQUID/EMPE
	ATUALIZADA (c)	Até o Bimestre (d)	LIQUIDADAS (e)	Até o Bimestre (f)	PAGAS (g)	Até o Bimestre (h)	RECEITA RECEBIDA (i)		
10 - TOTAL DAS DESPESAS COM RECURSOS DO FUNDEB	26.420.200,00	21.351.901,09	18.706.588,92	18.095.211,42			3.460.383,69		
10.1 - PROFESSORES DA EDUCAÇÃO BÁSICA	23.613.350,00	21.066.234,51	18.432.974,34	17.821.596,84			1.476.798,47		
10.1.1 - Educação Infantil	4.941.300,00	2.887.496,25	2.566.384,09	2.319.400,09			2.813.627,11		
10.1.2 - Ensino Fundamental	18.672.050,00	18.176.738,26	16.074.590,25	15.502.196,75			0,00		
10.1.3 - Educação de Jovens e Adultos	0,00	0,00	0,00	0,00			0,00		
10.1.4 - Educação Especial	0,00	0,00	0,00	0,00			0,00		
10.1.5 - Administração Geral	0,00	0,00	0,00	0,00			0,00		
10.2 - OUTRAS DESPESAS	2.806.850,00	285.656,58	273.614,58	273.614,58			0,00		
10.2.1 - Educação Infantil	1.175.200,00	7.870,63	7.870,63	7.870,63			0,00		
10.2.2 - Ensino Fundamental	1.631.650,00	277.795,95	265.743,95	265.743,95			0,00		
10.2.3 - Educação de Jovens e Adultos	0,00	0,00	0,00	0,00			0,00		
10.2.4 - Educação Especial	0,00	0,00	0,00	0,00			0,00		
10.2.5 - Administração Geral	0,00	0,00	0,00	0,00			0,00		
10.2.6 - Transporte (Escolar)	0,00	0,00	0,00	0,00			0,00		
10.2.7 - Outras	0,00	0,00	0,00	0,00			0,00		

INDICADORES DO FUNDEB

DESCRIÇÃO	DESPESAS EMPENHADAS		DESPESAS LIQUIDADAS		DESPESAS PAGAS		INSCRITAS EM RESTOS A PAGAR		INSCR. EM RESTOS A PAGAR NÃO PROC. (SEM DISPONIB. DE RECEITA RECEBIDA) (CAIXA) (h)	DESP. LIQUID/EMPE
	Até o Bimestre (d)	Até o Bimestre (e)	Até o Bimestre (f)	Até o Bimestre (g)	Até o Bimestre (h)	Até o Bimestre (i)	Até o Bimestre (j)			
11 - TOTAL DAS DESPESAS CUSTEADAS COM RECURSOS DO FUNDEB RECEBIDAS NO EXERCÍCIO	21.351.901,09	18.706.588,92	18.095.211,42					3.460.383,69		
11.1 - Total das despesas custeadas com FUNDEB - impostos e transferências de imp	12.527.954,42	10.712.155,69	10.302.863,75					1.476.798,47		
11.2 - Total das despesas custeadas com FUNDEB - Complementação da União - VAAT	8.566.960,34	7.737.446,90	7.535.361,34					2.813.627,11		
11.3 - Total das despesas custeadas com FUNDEB - Complementação da União - VAAT	256.986,33	256.986,33	256.986,33					0,00		
11.4 - Total das despesas custeadas com FUNDEB - Complementação da União - VAAT	0,00	0,00	0,00					0,00		
12 - Total das despesas do FUNDEB com profissionais de educação básica	21.066.234,51	18.432.974,34	17.821.596,84					0,00		
13 - Total das despesas custeadas com FUNDEB - complementação da União - VAAT aplicadas na educação infantil	330.963,05	330.963,05	330.963,05					0,00		

RELATORIO RESUMIDO DA EXECUÇÃO ORÇAMENTÁRIA
 DEMONSTR. DAS RECEITAS E DESPESAS
 COM MANUTENÇÃO E DESENV. DO ENSINO - MDE
 ORÇAMENTOS FISCAL E DA SEGURIDADE SOCIAL
 5º bimestre de 2023 (Setembro a outubro)

14 - Total das despesas custeadas com FUNDEB - complementação da União - VAAT
 Aplicadas em Despesa de Capital: 0,14 | 0,14 | 0,14 | 0,14 | 0,00 | 0,00 | 0,00 | 0,00 | 0,00 | 0,00 | 0,00 | 0,00

INDICADORES - ART.212-A, INCISO XI e PARÁGRAFO 3º - CONSTITUIÇÃO FEDERAL

INDICADOR	VALOR EXIGIDO	VALOR APLICADO	VALOR CONSIDERADO	AFÓS DEDUÇÕES	% APLICADO
(a)	(b)	(c)	(d)	(e)	(f)
25 - Serviços de 70% do FUNDEB na remuneração dos profissionais da educação básica	12.517.762,18	18.432.974,34	18.432.974,34	18.432.974,34	103,06
26 - Percentual de 50% de complementação da União ao FUNDEB (VAAT) educação infantil	539.024,11	230.963,08	230.963,08	230.963,08	12,15
27 - Percentual de 50% de complementação da União ao FUNDEB - VAAT em Despesas de Capital	161.754,23	0,00	0,00	0,00	0,00

INDICADOR - ART.25, Parágrafo 3º - Lei nº 14.113, de 2020 - (Máximo de 10% de Superávit)3

INDICADOR	VALOR MÁXIMO PERMITIDO	VALOR NÃO APLICADO	VALOR NÃO APLICADO APÓS AJUSTE	EXCEDENTE AO MÁXIMO PERMITIDO (g)	% NÃO APLICADO (h)
(i)	(j)	(k)	(l)	(m)	(n)
12 - Total da receita recebida e não aplicada no exercício	1.788.251,74	0,00	0,00	0,00	0,00

INDICADOR - Art. 25, Parágrafo 3º - Lei nº 14.113, de 2020 - (Aplicação do superávit de Exercício Anterior)3

INDICADOR	VALOR SUPERÁVIT PERMITIDO NO EXERCÍCIO ANTERIOR (s)	VALOR NÃO APLICADO NO EXERCÍCIO ANTERIOR (t)	VALOR SUPERÁVIT APLICADO ATÉ O PRIMEIRO QUADRIMESTRE ANTERIOR (u)	VALOR APLICADO APÓS O PRIMEIRO QUADRIMESTRE ANTERIOR (v)	VALOR APLICADO ATÉ O 2º QUADRIMESTRE QUE INTEGRARA O LIMITE CONSTITUCIONAL (x)
(y)	(z)	(aa)	(ab)	(ac)	(ad)
19 - Total das despesas custeadas com Superávit do FUNDEB	0,00	0,00	0,00	0,00	0,00
19.1 - Total das despesas custeadas com FUNDEB - impostos e transferências de impostos	0,00	0,00	0,00	0,00	0,00
19.2 - Total das Despesas custeadas com FUNDEB - complementação da União (VAAT + VAAT + VAAT)	0,00	0,00	0,00	0,00	0,00

DESPESAS COM MANUTENÇÃO E DESENVOLVIMENTO DO ENSINO - MDE - CUSTEADAS COM RECEITA DE IMPOSTOS (EXCETO FUNDEB)

DESPESAS COM AÇÕES TÍPICAS DE MDE - RECEITAS DE IMPOSTOS - EXCETO FUNDEB	DOTAÇÃO ATUALIZADA (c)	DESPESAS EMPENHADAS Até o bimestre (d)	DESPESAS LIQUIDADAS Até o bimestre (e)	DESPESAS PAGAS Até o bimestre (f)	VALOR
20 - TOTAL DAS DESPESAS COM AÇÕES TÍPICAS DE MDE CUSTEADAS COM RECEITAS DE IMPOSTOS	2.164.900,00	1.955.336,08	1.680.266,48	1.606.294,69	
20.1 - Educação Infantil	567.400,00	495.951,45	678.466,32	462.125,86	
20.2 - Ensino Fundamental	1.306.600,00	1.209.384,63	1.077.571,84	1.019.937,71	
20.3 - Educação de Jovens e Adultos	0,00	0,00	0,00	0,00	
20.4 - Educação Especial	0,00	0,00	0,00	0,00	
20.5 - Administração Geral	0,00	0,00	0,00	0,00	
20.6 - Transporte (Escolas)	0,00	0,00	0,00	0,00	
20.7 - Outras	291.500,00	260.000,00	124.231,12	124.231,12	

DESPESAS COM MANUTENÇÃO E DESENVOLVIMENTO DO ENSINO - MDE - CUSTEADAS COM RECEITA DE IMPOSTOS E COM RECURSOS DO FUNDEB

DESPESAS COM AÇÕES TÍPICAS DE MDE - RECEITAS DE IMPOSTOS E RECURSOS DO FUNDEB	NOTAÇÃO ATUALIZADA (c)	DESPESAS EMPENHADAS Até o bimestre (d)	DESPESAS LIQUIDADAS Até o bimestre (e)	DESPESAS PAGAS Até o bimestre (f)	VALOR
21 - TOTAL DAS DESPESAS COM AÇÕES TÍPICAS DE MDE CUSTEADAS COM RECEITAS DE IMPOSTOS E RECURSOS DO FUNDEB	28.293.600,00	23.057.237,17	20.262.624,78	19.577.274,99	
21.1 - EDUCAÇÃO INFANTIL	6.683.900,00	3.391.318,33	2.854.716,74	2.789.396,58	
21.1.1 - Creche	0,00	1.518.697,70	1.291.932,34	1.261.002,76	
21.1.2 - Pré-escola	6.683.900,00	1.872.620,63	1.562.786,40	1.528.393,82	
21.2 - ENSINO FUNDAMENTAL	21.609.700,00	19.665.918,84	17.407.906,04	16.787.878,41	

APURAÇÃO DAS DESPESAS PARA FINS DE LIMITE MÍNIMO CONSTITUCIONAL

22 - (+) TOTAL DAS DESPESAS DE MDE CUSTEADAS COM RECURSOS DE IMPOSTOS = (L20(d ou e))	1.680.266,98
23 - (+) TOTAL DAS RECEITAS TRANSFERIDAS AO FUNDEB = (L4)	3.831.869,76
24 - (-) RECEITAS DO FUNDEB NÃO UTILIZADAS NO EXERCÍCIO, EM VALOR SUPERIOR A 10% = (L184)	0,00
25 - (-) VALOR APLICADO ATÉ O PRIMEIRO QUADRIMESTRE QUE INTEGRARA O LIMITE CONSTITUCIONAL = (L19.1(x))	0,00
26 - (-) RESTOS A PAGAR NÃO PROCESSADOS INSCRITOS NO EXERCÍCIO SEM DISPONIBILIDADE FINANCEIRA DE RECURSOS DE IMPOSTOS4	0,00

27 - (+) CANCELAMENTO, NO EXERCÍCIO, DE RESTOS A PAGAR INSCRITOS COM DISPONIBILIDADE FINANCEIRA DE RECURSOS DE IMPOSTOS VINCULADOS AO ENSINO
 = (130.1(a7)) + (130.2(a7))

28 - TOTAL DAS DESPESAS PARA FINS DE LIMITE ((22 + 23) - (24 + 25 - 26 - 27))

APURAÇÃO DO LIMITE MÍNIMO CONSTITUCIONAL (Art. 5º)	VALOR EXIGIDO (2)	VALOR APLICADO (a8)	% APLICADO (a9)

29 - ANULAÇÃO DE MDE SOBRE RECEITA RESULTANTE DE IMPOSTOS

RESTOS A PAGAR INSCRITOS EM EXERCÍCIOS ANTERIORES COM DISPONIBILIDADE FINANCEIRA DE RECURSOS DE IMPOSTOS E DO FUNDEB

	SALDO INICIAL (a1)	RP LIQUIDADOS (a2)	RP PAGOS (a3)	RP CANCELADOS (a4)	SALDO FINAL (a5) = (a1) - (a2) - (a3) - (a4)
30.1 - EXECUÇÃO DE DESPESAS COM MDE	1.996.221,83	1.003.034,46	1.404.012,26	0,00	592.209,57
30.1.1 - Execução de despesas com recursos de impostos e transferências de impostos	82.924,44	0,00	74.963,85	0,00	7.960,59
30.2 - Executadas com recursos do FUNDEB - Impostos	756.584,15	0,00	176.042,96	0,00	582.541,21
30.3 - Executadas com recursos do FUNDEB - complementação da União (VAAT + VAAT + VAAT)	1.154.713,24	1.003.034,46	1.153.005,47	0,00	1.707,77

OUTRAS INFORMAÇÕES PARA CONTROLE

RECEITAS ADICIONAIS PARA FINANCIAMENTO DO ENSINO	PREVISÃO ATUALIZADA (a)	RECEITAS REALIZADAS Até o bimestre (b)
--	-------------------------------	--

31 - TOTAL DAS RECEITAS ADICIONAIS PARA FINANCIAMENTO DO ENSINO	4.493.500,00	1.366.587,71
31.1 - RECEITAS DE TRANSFERÊNCIAS DO FNDE (INCLUINDO RENDIMENTOS DE APLICAÇÃO FINANCEIRA)	2.596.000,00	1.081.319,55
31.1.1 - Salário-Educação	495.000,00	305.534,35
31.1.2 - PODE	55.000,00	12.720,00
31.1.3 - PNAE	550.000,00	456.361,40
31.1.4 - PNAE	385.000,00	297.367,64
31.1.5 - Outras transferências do FNDE	1.111.000,00	9.336,16
31.2 - RECEITAS DE TRANSFERÊNCIAS DE CONVÊNIO	550.000,00	0,00
31.3 - RECEITA DE ROYALTIES DESTINADOS A EDUCAÇÃO	247.500,00	285.268,16
31.4 - RECEITA DE OPERAÇÕES DE CRÉDITO VINCULADAS A EDUCAÇÃO	0,00	0,00
31.5 - OUTRAS RECEITAS PARA FINANCIAMENTO DO ENSINO	1.100.000,00	0,00

	DOAÇÃO ATUALIZADA (c)	DESPESAS EMPENHADAS Até o bimestre (d)	DESPESAS LIQUIDADAS Até o bimestre (e)	DESPESAS PAGAS Até o bimestre (f)
32 - TOTAL DAS OUTRAS DESPESAS COM EDUCAÇÃO	5.514.600,60	2.673.776,21	2.186.550,63	2.158.794,35
32.1 - EDUCAÇÃO INFANTIL	1.181.800,00	9.657,19	9.657,19	9.657,19
32.2 - ENSINO FUNDAMENTAL	3.457.800,00	1.971.242,29	1.672.383,94	1.655.866,81
32.3 - ENSINO MÉDIO	0,00	0,00	0,00	0,00
32.4 - ENSINO SUPERIOR	0,00	0,00	0,00	0,00
32.5 - ENSINO PROFISSIONAL	0,00	0,00	0,00	0,00
32.6 - ENSINO DE JOVENS E ADULTOS	0,00	0,00	0,00	0,00
32.7 - EDUCAÇÃO ESPECIAL	0,00	0,00	0,00	0,00
32.8 - OUTRAS	875.000,00	689.876,82	504.509,50	493.270,35

TOTAL GERAL DAS DESPESAS COM EDUCAÇÃO	DOAÇÃO ATUALIZADA (c)	DESPESAS EMPENHADAS Até o bimestre (d)	DESPESAS LIQUIDADAS Até o bimestre (e)	DESPESAS PAGAS Até o bimestre (f)
33 - TOTAL GERAL DAS DESPESAS COM EDUCAÇÃO (10 + 20 + 32)	34.099.700,00	25.991.013,38	22.573.406,53	21.860.300,95
33.1 - Despesas Correntes	31.631.400,00	25.713.591,95	22.356.730,10	21.643.624,03
33.1.1 - Pessoal Ativo	25.676.850,00	22.712.623,09	19.930.062,70	19.244.712,91
33.1.2 - Pessoal Inativo	0,00	0,00	0,00	0,00
33.1.3 - Transferências às instituições comunitárias, profissionais ou filantrópicas sem fins lucrativos	0,00	0,00	0,00	0,00
33.1.4 - Outras Despesas Correntes	5.354.550,00	3.001.068,86	2.426.667,40	2.398.911,12
33.2 - Despesas de Capital	3.068.300,00	277.321,43	216.676,43	216.676,43
33.2.1 - Transferências às instituições comunitárias, confessionais ou filantrópicas sem fins lucrativos	0,00	0,00	0,00	0,00
33.2.2 - Outras Despesas de Capital	3.068.300,00	277.321,43	216.676,43	216.676,43

CONTROLE DA DISPONIBILIDADE FINANCEIRA E CONCILIAÇÃO BANCÁRIA

FUNDER (ae)	SALÁRIO EDUCAÇÃO (af)
2.245.241,64	0,00

35 - (+) INGRESSO DE RECURSOS ATÉ O BIMESTRE (Orçamentário)	17.882.517,40	305.534,35
36 - (-) PAGAMENTOS EFETIVADOS ATÉ O BIMESTRE (Orçamentário e restos a pagar)	19.424.259,83	421.227,94
37 - (+) DISPONIBILIDADE FINANCEIRA ATÉ O BIMESTRE	703.499,21	-115.703,59
38 - (-) AJUSTES POSITIVOS (RETENÇÕES E OUTROS VALORES EXTRAORÇAMENTÁRIOS)	0,00	0,00
39 - (-) AJUSTES NEGATIVOS (OUTROS VALORES EXTRAORÇAMENTÁRIOS)	0,00	0,00
40 - (+) SALDO FINANCEIRO CONCILIADO(SALDO Bancário)	703.499,21	-115.703,59

PERÍODO: SISTEMA: ASPEL INFORMÁTICA - UNIDADE RESPONSÁVEL: Prefeitura Municipal de Curuá - DATA DA EMISSÃO: 29/11/2023 - HORA DA EMISSÃO: 18:18:33

1- Os valores informados devem corresponder ao efetivamente transferido. Os percentuais correspondem ao disposto na legislação.

2- Linhas orçamentárias a serem cobradas no encerramento do exercício.

3- Art. 25, parágrafo 3º, Lei 14.143/2020: Até 20% (doz por cento) dos recursos recebidos à conta dos fundos, inclusive relativos à complementação da União, nos termos do parágrafo 2º do art. 1º desta Lei, poderão ser utilizados no primeiro quadrimestre do exercício imediatamente subsequente, mediante abertura de crédito adicional.

4- Os valores referentes à parcela dos restos a pagar inscritos sem disponibilidade financeira deverão ser informados somente no RREO do último bimestre do exercício.

5- Nos cinco primeiros bimestres do exercício o acompanhamento será feito com base na despesa líquida. No último bimestre do exercício, o valor deverá corresponder ao total da despesa empenhada.

6- As linhas representam áreas de atuação e não correspondem exatamente às subfunções da Função Educação. As despesas classificadas nas demais subfunções típicas e nas subfunções atípicas deverão ser indicadas para essas áreas de atuação.

7- Valor inscrito em RPPR sem disponibilidade de caixa, que não será considerado na apuração dos indicadores e limites. Para as linhas 15, 16 e 17, deverá ser comparado o total inscrito em RPPR com a disponibilidade de caixa por fonte de recursos. Para a linha 14, deverá ser verificada a diferença entre a disponibilidade nas Fontes do Fundeb e os RPPR referentes a essas despesas. Para a linha 18, deverá ser verificada a diferença entre as disponibilidades na Fonte VAAE e os RPPR dessas despesas.

8- Gerente da execução de restos a pagar considerados no cumprimento do limite mínimo dos exercícios anteriores.

9- Nesta coluna não devem ser informados valores inferiores a 0 (zero).

10- Essa coluna não deve conter percentual superior a 100%. Caso isso ocorra, em razão de valores informados na coluna (i), os percentuais devem ser ajustados para 100%.

GIVANILDO PICANCO MARINHO
 Prefeito

ROOSEVELT JOSÉ DA SILVA SOUSA
 Contador Geral

MANDEL OLÍDIO NETO
 Secretário Municipal de Administração

ROBERTA SILVA DA COSTA
 Controle Interno Dec.430/2021

RREO - ANEXO XII (EC 141/2012, art.35)

R\$ 1,00

RECEITAS RESULTANTES DE IMPOSTOS E TRANSFERÊNCIAS CONSTITUCIONAIS E LEGAIS	PREVISÃO		RECEITAS REALIZADAS					
	INICIAL	ATUALIZADA	ATÉ O BIMESTRE	%				
	(a)	(b)	(c)	(b/a)x100				
RECEITA DE IMPOSTOS (I)								
Receita Resultante do Imposto Predial e Territorial Urbano - IPTU	77.200,00	77.200,00	27.155,80	35,18				
Receita Resultante do Imposto sobre Transmissão em Vivos - ITSV	33.000,00	33.000,00	0,00	0,00				
Receita Resultante do Imposto sobre Serviços de Qualquer Natureza - ISS	247.500,00	247.500,00	451.615,95	182,47				
Receita Resultante do Imposto de Renda e Proveniente de Qualquer Natureza Retido na Fonte - IRRF	495.000,00	495.000,00	870.171,48	171,75				
RECEITAS DE TRANSFERÊNCIAS CONSTITUCIONAIS E LEGAIS (II)	21.114.500,00	21.114.500,00	20.131.679,40	95,35				
Cota parte FPM	16.500.000,00	16.500.000,00	15.361.632,10	93,10				
Cota parte STN	5.500,00	5.500,00	1.071,28	19,48				
Cota parte TVM	44.000,00	44.000,00	36.256,05	82,50				
Cota parte TCMG	4.400.000,00	4.400.000,00	4.624.578,39	105,10				
Cota parte IPI - Exportação	155.000,00	155.000,00	107.896,66	69,39				
Outras Transferências Compensações Financeiras Provenientes de Impostos e Transferências Constitucionais	0,00	0,00	0,00	0,00				
TOTAL DAS RECEITAS RESULTANTES DE IMPOSTOS E TRANSFERÊNCIAS CONSTITUCIONAIS E LEGAIS (III) = I+II	21.967.200,00	21.967.200,00	21.460.622,63	97,69				
DESPESAS COM AÇÕES E SERVIÇOS PÚBLICOS DE SAÚDE (ASPS)	DOTAÇÃO INICIAL	DOTAÇÃO ATUALIZADA	DESPESAS EMPENHADAS ATÉ O BIMESTRE	% ATÉ O BIMESTRE	DESPESAS LIQUIDADAS ATÉ O BIMESTRE	% ATÉ O BIMESTRE	DESPESAS PAGAS ATÉ O BIMESTRE	% ATÉ O BIMESTRE
POR SUBFUNÇÕES E CATEGORIA ECONÔMICA	(C)	(D)	(E)	(D/C)x100	(F)	(E/C)x100	(G)	(G/C)x100
ATENÇÃO BÁSICA (IV)	3.177.400,00	4.927.400,00	4.670.869,26	94,79	3.947.078,38	80,10	3.473.216,28	70,49
Despesas Correntes	3.045.400,00	4.885.400,00	4.668.373,26	95,56	3.944.582,38	80,74	3.470.720,28	71,04
Despesas de Capital	132.000,00	42.000,00	2.496,00	5,94	2.496,00	5,94	2.496,00	5,94
ASSISTÊNCIA HOSPITALAR E AMBULATORIAL (V)	0,00	0,00	0,00	0,00	0,00	0,00	0,00	0,00
Despesas Correntes	0,00	0,00	0,00	0,00	0,00	0,00	0,00	0,00
Despesas de Capital	0,00	0,00	0,00	0,00	0,00	0,00	0,00	0,00
SUPOORTE PROFILÁTICO E TERAPÊUTICO (VI)	44.000,00	14.000,00	6.926,80	49,48	2.921,90	20,87	2.921,90	20,87
Despesas Correntes	44.000,00	14.000,00	6.926,80	49,48	2.921,90	20,87	2.921,90	20,87
Despesas de Capital	0,00	0,00	0,00	0,00	0,00	0,00	0,00	0,00
VIGILÂNCIA SANITÁRIA (VII)	0,00	0,00	0,00	0,00	0,00	0,00	0,00	0,00
Despesas Correntes	0,00	0,00	0,00	0,00	0,00	0,00	0,00	0,00

RELATORIO RESUMIDO DA EXECUÇÃO ORÇAMENTARIA
 DEMONSTRATIVO DAS RECEITAS E DESPESAS COM
 AÇÕES E SERVIÇOS PÚBLICOS DE SAÚDE
 ORÇAMENTOS FISCAL E DA SEGURIDADE SOCIAL
 5º bimestre de 2023 (Setembro a Outubro)

VIGILÂNCIA EPIDEMIOLÓGICA (VIII)	0,00	0,00	0,00	0,00	0,00	0,00	0,00	0,00	0,00	0,00	0,00	0,00	0,00	0,00	0,00	0,00	0,00
Despesas Correntes	0,00	0,00	0,00	0,00	0,00	0,00	0,00	0,00	0,00	0,00	0,00	0,00	0,00	0,00	0,00	0,00	0,00
Despesas de Capital	0,00	0,00	0,00	0,00	0,00	0,00	0,00	0,00	0,00	0,00	0,00	0,00	0,00	0,00	0,00	0,00	0,00
AUMENTAÇÃO E NUTRIÇÃO (IX)	0,00	0,00	0,00	0,00	0,00	0,00	0,00	0,00	0,00	0,00	0,00	0,00	0,00	0,00	0,00	0,00	0,00
Despesas Correntes	0,00	0,00	0,00	0,00	0,00	0,00	0,00	0,00	0,00	0,00	0,00	0,00	0,00	0,00	0,00	0,00	0,00
Despesas de Capital	0,00	0,00	0,00	0,00	0,00	0,00	0,00	0,00	0,00	0,00	0,00	0,00	0,00	0,00	0,00	0,00	0,00
OUTRAS ATRIBUIÇÕES (X)	84.200,00	144.700,00	210.627,01	66,62	28.980,39	77,58	80.827,01	70,47	84.200,00	114.700,00	170.627,01	96,62	28.980,39	77,58	80.827,01	70,47	84.200,00
Despesas Correntes	84.200,00	144.700,00	210.627,01	96,62	28.980,39	77,58	80.827,01	70,47	84.200,00	114.700,00	170.627,01	96,62	28.980,39	77,58	80.827,01	70,47	84.200,00
Despesas de Capital	0,00	0,00	0,00	0,00	0,00	0,00	0,00	0,00	0,00	0,00	0,00	0,00	0,00	0,00	0,00	0,00	0,00
Total	3.306.100,00	5.956.100,00	4.788.623,07	54,71	4.038.980,67	79,88	3.556.965,10	70,35	3.306.100,00	5.956.100,00	4.788.623,07	54,71	4.038.980,67	79,88	3.556.965,10	70,35	3.306.100,00

APURAÇÃO DO CUMPRIMENTO DO LIMITE MÍNIMO PARA APLICAÇÃO EM ASPS

	(d)	(e)	(f)
	DESPESAS EMPENHADAS	DESPESAS LIQUIDADAS	DESPESAS PAGAS
Total das despesas com ASPS (XII)=(XI)	4.788.623,07	4.038.980,67	3.556.965,19
(i) Despesas a pagar não processadas inscritas indevidamente no exercício sem disponibilidade financeira (XIII)	0,00	0,00	0,00
(ii) Despesas custeadas com recursos vinculados à parcela do percentual mínimo que não foi aplicada em ASPS em Exercícios Anteriores (XIV)	0,00	0,00	0,00
(iii) Despesas custeadas com disponibilidade de caixa vinculada aos restos a pagar cancelados (XV)	0,00	0,00	0,00
(iv) VALOR APLICADO EM ASPS (XVI) = (XII - XIII - XIV - XV)	4.788.623,07	4.038.980,67	3.556.965,19
Despesa Mínima a ser Aplicada em ASPS (XVII) = (III) x 15% (LC 141/2012)			2.219.093,39
Despesa Mínima a ser Aplicada em ASPS (XVIII) = (III) x 15,00% (Lei Orgânica Municipal)			3.215.093,39
Diferença entre o valor aplicado e a Despesa Mínima a ser Aplicada (XVIII) = (XVI (d ou e) - XVII)			819.887,28
Limite não cumprido (XIX) = (XVIII) (quando valor for inferior a zero)			0,00
PERCENTUAL DA RECEITA DE IMPOSTOS E TRANSFERÊNCIAS CONSTITUCIONAIS E LEGAIS APLICADO EM ASPS (XVI / III)*100 (mínimo de 15% conforme LC nº 141/2012 ou % da Lei Orgânica Municipal)			18,82
CONTROLE DO VALOR REFERENTE AO PERCENTUAL MÍNIMO NÃO CUMPRIDO EM EXERCÍCIOS ANTERIORES PARA	LIMITE NÃO CUMPRIDO	DESPESAS CUSTEADAS NO EXERCÍCIO DE REFERÊNCIA	SALDO FINAL

	Valor aplicado em ASPS	Valor aplicado em ASPS além do limite	Total inscrito	RPNP inscritos	Valor inscrito em RP	Total de RP	Total de RP a pagar	Total de RP cancelados ou prescritos	Diferença entre valor aplicado e o total de RP cancelados
	(m)	(n)	(o)=(m+n) se < 01	(p)	(q)=(p-o) se < 01	(r)=(q+p)	(s)	(t)	(v)=(r-u)
Diferença de limite não cumprido em 2023									
Diferença de limite não cumprido em 2022									
Diferença de limite não cumprido em Exercícios Anteriores									
TOTAL DA DIFERENÇA DE LIMITE NÃO CUMPRIDO EM EXERCÍCIOS ANTERIORES (XX)									

EXECUÇÃO DE RESTOS A PAGAR

	Valor aplicado em ASPS	Valor aplicado em ASPS além do limite	Total inscrito	RPNP inscritos	Valor inscrito em RP	Total de RP	Total de RP a pagar	Total de RP cancelados ou prescritos	Diferença entre valor aplicado e o total de RP cancelados
	(m)	(n)	(o)=(m+n) se < 01	(p)	(q)=(p-o) se < 01	(r)=(q+p)	(s)	(t)	(v)=(r-u)
Empenhos de 2022	0,00	0,00	0,00	0,00	0,00	0,00	0,00	0,00	0,00
Empenhos de 2021	0,00	0,00	0,00	0,00	0,00	0,00	0,00	0,00	0,00
Empenhos de 2020	0,00	0,00	0,00	0,00	0,00	0,00	0,00	0,00	0,00
Empenhos de 2019 e anteriores	0,00	0,00	0,00	0,00	0,00	0,00	0,00	0,00	0,00

TOTAL DOS RESTOS A PAGAR CANCELADOS OU PRESCRITOS ATÉ O FINAL DO EXERCÍCIO ATUAL QUE AFETARAM O CUMPRIMENTO DO LIMITE (XXI) 0,00
 TOTAL DOS RESTOS A PAGAR CANCELADOS OU PRESCRITOS ATÉ O FINAL DO EXERCÍCIO ANTERIOR QUE AFETARAM O CUMPRIMENTO DO LIMITE (XXII) 0,00
 TOTAL DOS RESTOS A PAGAR CANCELADOS OU PRESCRITOS NO EXERCÍCIO ATUAL QUE AFETARAM O CUMPRIMENTO DO LIMITE (XXIII) = (XXI - XXII) 0,00

GRUPO DE RESTOS A PAGAR CANCELADOS OU PRESCRITOS CONSIDERADOS PARA FINS DE APLICAÇÃO DA DISPONIBILIDADE DE CAIXA CONFORME ARTIGO 24 Parágrafo 1º e 2º DA LC 141/2012	SALDO INICIAL	Empenhadas (x)	Liquidadas (y)	Pagas (z)	(aa) = (w - (x ou y))	LIMITE NÃO CUMPRIDO	
						Despesas Custeadas no Exercício de Referência	SALDO FINAL
Restos a pagar cancelados ou prescritos em 2023 a serem compensados (XXIV)	0,00	0,00	0,00	0,00	0,00	0,00	0,00
Restos a pagar cancelados ou prescritos em 2022 a serem compensados (XXV)	0,00	0,00	0,00	0,00	0,00	0,00	0,00
Restos a pagar cancelados ou prescritos em exercícios anteriores a serem compensados (XXVI)	0,00	0,00	0,00	0,00	0,00	0,00	0,00
TOTAL DE RESTOS A PAGAR CANCELADOS OU PRESCRITOS A COMPENSAR (XXVII)	0,00	0,00	0,00	0,00	0,00	0,00	0,00

RECEITAS ADICIONAIS PARA O FINANCIAMENTO DA SAÚDE NÃO COMPUTADAS NO CÁLCULO DO MÍNIMO	PREVISÃO		PREVISÃO		RECEITAS REALIZADAS	
	INICIAL	ATUALIZADA (c)	INICIAL	ATUALIZADA (c)	ATE O BIMESTRE (d)	% (d/c)*100
RECEITAS DE TRANSFERÊNCIAS PARA A SAÚDE (XXVIII)	6.127.000,00	6.127.000,00	6.127.000,00	3.750.004,93	60,88	
Provenientes da União	5.027.000,00	5.027.000,00	5.027.000,00	3.414.590,20	67,93	
Provenientes do Estado	1.100.000,00	1.100.000,00	1.100.000,00	315.414,73	28,67	
Provenientes de Outros Municípios	0,00	0,00	0,00	0,00	0,00	
RECEITAS DE OPERAÇÕES DE CRÉDITO INTERNAS E EXTERNAS VINCULADAS À SAÚDE (XXIX)	0,00	0,00	0,00	0,00	0,00	
OUTRAS RECEITAS (XXX)	82.500,00	82.500,00	82.500,00	95.089,14	115,26	
TOTAL DE RECEITAS ADICIONAIS PARA FINANCIAMENTO DA SAÚDE (XXXI)=(XXVIII+XXX+XXX)	6.209.500,00	6.209.500,00	6.209.500,00	3.825.094,37	61,60	

DESPESAS COM SAÚDE POR SUBFUNÇÕES E CATEGORIA ECONOMICA NÃO COMPUTADAS NO CÁLCULO DO MÍNIMO	DOTAÇÃO INICIAL	DOTAÇÃO ATUALIZADA (c)	DESPESAS EMPENHADAS		DESPESAS LIQUIDADAS		DESPESAS PAGAS	
			ATE O BIMESTRE (d)	% (d/c)*100	ATE O BIMESTRE (e)	% (e/c)*100	ATE O BIMESTRE (f)	% (f/c)*100
ATENÇÃO BÁSICA (XXXII)	5.786.000,00	5.504.500,00	5.142.771,71	93,43	4.072.250,58	73,98	3.807.956,02	69,18
Despesas Correntes	4.383.500,00	5.119.000,00	4.923.091,71	96,17	4.069.570,58	79,50	3.805.276,02	74,34
Despesas de Capital	1.402.500,00	385.500,00	219.680,00	56,99	2.680,00	0,70	2.680,00	0,70
ASSISTÊNCIA HOSPITALAR E AMBULATORIAL (XXXIII)	0,00	0,00	0,00	0,00	0,00	0,00	0,00	0,00
Despesas Correntes	0,00	0,00	0,00	0,00	0,00	0,00	0,00	0,00
Despesas de Capital	0,00	0,00	0,00	0,00	0,00	0,00	0,00	0,00

ORÇAMENTOS FISCAL E DA SEGURIDADE SOCIAL
 5º Bimestre de 2023 (Setembro a Outubro)

DESPESAS CORRENTES	209.000,00	133.860,60	50.352,39	36,22	33.602,24	24,17	29.965,36	21,56
Despesas de Capital	0,00	0,00	0,00	0,00	0,00	0,00	0,00	0,00
VIGILANCIA SANITARIA (XXXV)	83.000,00	88.000,00	0,00	0,00	0,00	0,00	0,00	0,00
Despesas Correntes	88.000,60	88.000,00	0,00	0,00	0,00	0,00	0,00	0,00
Despesas de Capital	0,00	0,00	0,00	0,00	0,00	0,00	0,00	0,00
VIGILANCIA EPIDEMIOLOGICA (XXXVI)	253.000,00	423.000,00	287.024,26	67,85	224.947,69	53,18	210.388,71	47,37
Despesas Correntes	253.000,00	423.000,00	287.024,26	67,85	224.947,69	53,18	210.388,71	47,37
Despesas de Capital	0,00	0,00	0,00	0,00	0,00	0,00	0,00	0,00
ALIMENTACAO E NUTRICAO (XXXVII)	0,00	0,00	0,00	0,00	0,00	0,00	0,00	0,00
Despesas Correntes	0,00	0,00	0,00	0,00	0,00	0,00	0,00	0,00
Despesas de Capital	0,00	0,00	0,00	0,00	0,00	0,00	0,00	0,00
OUTRAS SUBFUNCOES (XXXVIII)	0,00	0,00	0,00	0,00	0,00	0,00	0,00	0,00
Despesas Correntes	0,00	0,00	0,00	0,00	0,00	0,00	0,00	0,00
Despesas de Capital	0,00	0,00	0,00	0,00	0,00	0,00	0,00	0,00
TOTAL DAS DESPESAS NAO COMPROVADAS NO CALCULO DO MINIMO	6.336.000,00	6.194.500,00	5.480.148,36	89,04	4.320.800,51	70,37	4.038.310,69	63,61

DESPESAS TOTAIS COM SAUDE EXECUTADAS COM RECURSOS PROPRIOS E COM RECURSOS TRANSFERIDOS DE OUTROS ENTES	DOTACAO INICIAL	DOTACAO ATUALIZADA (C)	DESPESAS EMPENHADAS ATE O BIMESTRE (d)	% ((d)/(C)*100)	DESPESAS LIQUIDADAS ATE O BIMESTRE (e)	% ((e)/(C)*100)	DESPESAS PAGAS ATE O BIMESTRE (f)	% ((f)/(C)*100)
ATENÇÃO BÁSICA (XL)=(IV + XXXI)	8.963.400,00	10.431.900,00	9.813.640,97	94,07	8.019.323,96	76,87	7.281.172,50	69,80
ASSISTÊNCIA HOSPITALAR E AMBULATORIAL (XLI)=(V + XXXII)	0,00	0,00	0,00	0,00	0,00	0,00	0,00	0,00
SUORTE PROFIÁTICO E TERAPEUTICO (XLII)=(VI + XXXIII)	253.000,00	153.000,00	57.279,19	37,44	36.524,54	23,87	33.887,26	21,49
VIGILANCIA SANITARIA (XLIII)=(VII + XXXIV)	88.000,00	88.000,00	0,00	0,00	0,00	0,00	0,00	0,00
VIGILANCIA EPIDEMIOLOGICA (XLIV)=(VIII + XXXV)	253.000,00	423.000,00	287.024,26	67,85	224.947,69	53,18	200.388,71	47,37
ALIMENTAÇÃO E NUTRIÇÃO (XLV)=(XIX + XXXVII)	0,00	0,00	0,00	0,00	0,00	0,00	0,00	0,00
OUTRAS SUBFUNÇÕES (XLVI)=(X + XXXVIII)	84.700,00	114.700,00	110.827,01	96,62	88.980,39	77,58	80.827,01	70,47
TOTAL DAS DESPESAS COM SAUDE (XLVII)=(XI + XXXIX)	9.642.100,00	11.210.600,00	10.268.771,43	91,60	8.369.781,18	74,66	7.595.275,28	67,75

FONTE: SISTEMA: Aspec Informática - UNIDADE RESPONSÁVEL: Prefeitura Municipal de Curuá - DATA DA EMISSÃO: 29/11/2023 - HORA DA EMISSÃO: 18:18:39

NOTAS:

Para
Governo Municipal de Curuá
Consolidado


RELATÓRIO RESUMIDO DA EXECUÇÃO ORÇAMENTÁRIA
DEMONSTRATIVO DAS RECEITAS E DESPESAS COM
AÇÕES E SERVIÇOS PÚBLICOS DE SAÚDE
ORÇAMENTOS FISCAL E DA SEGURIDADE SOCIAL
5º bimestre de 2023 (Setembro a Outubro)

No último bimestre do exercício, o valor deverá corresponder ao total da despesa empenhada.

(2) Até o exercício de 2021, o controle da execução dos restos a pagar considerava apenas os valores dos restos a pagar não processados (regra antiga).
A partir do exercício de 2019, o controle da execução dos restos a pagar considera os restos a pagar processados e não processados (regra nova).


GIVANILDO FICARCO MARINHO
Prefeito


RODEVELTY JOSE DA SILVA SOUSA
Contador Geral


MANOEL DAUDIO NETO
Secretário Municipal de Administração


ROBERTA SILVA DA COSTA
Controlador Interno DEC. 430/2021

RREO - Anexo 13 (Lei nº. 11.079 de 30.12.2004, arts 22,25 e 28) R\$ 1,00

IMPACTOS DAS CONTRATAÇÕES DE PPP	31 DE DEZEMBRO DO		ATÉ O BIMESTRE	
	EXERCÍCIO ANTERIOR	EXERCÍCIO ANTERIOR	EXERCÍCIO ANTERIOR	EXERCÍCIO ANTERIOR
TOTAL DE ATIVOS	0,00	0,00	0,00	0,00
Ativos constituídos pela SPE	0,00	0,00	0,00	0,00

TOTAL DE PASSIVOS	31 DE DEZEMBRO DO		ATÉ O BIMESTRE	
	EXERCÍCIO ANTERIOR	EXERCÍCIO ANTERIOR	EXERCÍCIO ANTERIOR	EXERCÍCIO ANTERIOR
Contingentes decorrentes de ativos constituídos pela SPE	0,00	0,00	0,00	0,00
Provisões de PPP	0,00	0,00	0,00	0,00
Outros passivos	0,00	0,00	0,00	0,00
ATOS POTENCIAIS PASSIVOS	0,00	0,00	0,00	0,00
Obrigações contratuais	0,00	0,00	0,00	0,00
Riscos não provisionados	0,00	0,00	0,00	0,00
Garantias concedidas	0,00	0,00	0,00	0,00
Outros passivos contingentes	0,00	0,00	0,00	0,00

DEBITAS DE PPP	EXERCÍCIO ANTERIOR		EXERCÍCIO CORRENTE(2023)		<2024>		<2025>		<2026>		<2027>		<2028>		<2029>		<2030>		<2031>		<2032>	
	EXERCÍCIO ANTERIOR	EXERCÍCIO ANTERIOR	EXERCÍCIO CORRENTE(2023)	EXERCÍCIO CORRENTE(2023)	EXERCÍCIO CORRENTE(2023)	EXERCÍCIO CORRENTE(2023)	EXERCÍCIO CORRENTE(2023)	EXERCÍCIO CORRENTE(2023)	EXERCÍCIO CORRENTE(2023)	EXERCÍCIO CORRENTE(2023)	EXERCÍCIO CORRENTE(2023)	EXERCÍCIO CORRENTE(2023)	EXERCÍCIO CORRENTE(2023)	EXERCÍCIO CORRENTE(2023)	EXERCÍCIO CORRENTE(2023)	EXERCÍCIO CORRENTE(2023)	EXERCÍCIO CORRENTE(2023)	EXERCÍCIO CORRENTE(2023)	EXERCÍCIO CORRENTE(2023)	EXERCÍCIO CORRENTE(2023)	EXERCÍCIO CORRENTE(2023)	
DO EFEITO FEDERATIVO, EXCETO ESTATAIS NÃO DEPENDENTES																						
(I) = (I.1 + I.2)	0,00	0,00	0,00	0,00	0,00	0,00	0,00	0,00	0,00	0,00	0,00	0,00	0,00	0,00	0,00	0,00	0,00	0,00	0,00	0,00	0,00	0,00
Contratadas (I.1)	0,00	0,00	0,00	0,00	0,00	0,00	0,00	0,00	0,00	0,00	0,00	0,00	0,00	0,00	0,00	0,00	0,00	0,00	0,00	0,00	0,00	0,00
A Contratar (I.2)	0,00	0,00	0,00	0,00	0,00	0,00	0,00	0,00	0,00	0,00	0,00	0,00	0,00	0,00	0,00	0,00	0,00	0,00	0,00	0,00	0,00	0,00
DAS ESTATAIS NÃO-DEPENDENTES (II) = (II.1 + II.2)	0,00	0,00	0,00	0,00	0,00	0,00	0,00	0,00	0,00	0,00	0,00	0,00	0,00	0,00	0,00	0,00	0,00	0,00	0,00	0,00	0,00	0,00
Contratadas (II.1)	0,00	0,00	0,00	0,00	0,00	0,00	0,00	0,00	0,00	0,00	0,00	0,00	0,00	0,00	0,00	0,00	0,00	0,00	0,00	0,00	0,00	0,00
A Contratar (II.2)	0,00	0,00	0,00	0,00	0,00	0,00	0,00	0,00	0,00	0,00	0,00	0,00	0,00	0,00	0,00	0,00	0,00	0,00	0,00	0,00	0,00	0,00
TOTAL DAS DESPESAS DE PPP (III) = (I + II)	0,00	0,00	0,00	0,00	0,00	0,00	0,00	0,00	0,00	0,00	0,00	0,00	0,00	0,00	0,00	0,00	0,00	0,00	0,00	0,00	0,00	0,00
RECEITA CORRENTE LÍQUIDA (RCL) (IV)	54.864.190,77	54.864.190,77	52.829.571,54	52.829.571,54	52.829.571,54	52.829.571,54	52.829.571,54	52.829.571,54	52.829.571,54	52.829.571,54	52.829.571,54	52.829.571,54	52.829.571,54	52.829.571,54	52.829.571,54	52.829.571,54	52.829.571,54	52.829.571,54	52.829.571,54	52.829.571,54	52.829.571,54	52.829.571,54
TOTAL DAS DESPESAS CONSIDERADAS PARA O LIMITE (I)	0,00	0,00	0,00	0,00	0,00	0,00	0,00	0,00	0,00	0,00	0,00	0,00	0,00	0,00	0,00	0,00	0,00	0,00	0,00	0,00	0,00	0,00
TOTAL DAS DESPESAS CONSIDERADAS PARA O LIMITE / RCL (%)																						

PARÁ
Governo Municipal de Curuá
Consolidado

RELATÓRIO RESUMIDO DA EXECUÇÃO ORÇAMENTÁRIA
DEMONSTRATIVO DAS PARCERIAS PÚBLICO-PRIVADAS
ORÇAMENTOS FISCAL E DA SEGURIDADE SOCIAL
5º Bimestre de 2023 (Setembro a Outubro)

FONTE: SISTEMA: ASPEC INFORMATICA - ORÇAMDE RESPOS/AVEL: Prefeitura Municipal de Curuá - DATA DA EMISSÃO: 29/11/2023 - HORA DA EMISSÃO: 18:18:39

GIVANILDO PICARCO MARTINS
Prefeito

ROOSEVELT JOSÉ DA SILVA SMOISA
Contra Chefe Geral

MANOEL ORSÉDIO NETO
Secretário Municipal de Administração

ROBERTA SILVA DA COSTA
Controlador Interno Dec.430/2021

RREO - Anexo 14 (LRF, Art. 48)

R\$ 1,00

SALANÇO ORÇAMENTÁRIO		Até o Bimestre
RECEITAS		
Previsão Inicial		53.020.000,00
Previsão Atualizada		53.020.000,00
Receitas Realizadas		42.498.284,06
Déficit Orçamentário		2.473.861,03
DESPESAS		
Dotação Inicial		53.020.000,00
Dotação Atualizada		65.248.900,00
Despesas Empenhadas		52.751.263,07
Despesas Liquidadas		44.972.145,09
Despesas Pagas		42.608.596,23
Superávit Orçamentário		0,00
DESPESAS POR FUNÇÃO/SUBFUNÇÃO		
		Até o Bimestre
Despesas Empenhadas		52.751.263,07
Despesas Liquidadas		44.972.145,09
RECEITA CORRENTE LÍQUIDA - RCL		
		Até o Bimestre
Receita Corrente Líquida		52.829.571,54
Receita Corrente Líquida Ajustada para cálculo dos limites de Endividamento		52.829.571,54
Receita Corrente Líquida Ajustada para cálculo dos limites da Despesa com pessoal		52.829.571,54
RECEITAS E DESPESAS DOS REGIME PRÓPRIO DE PREVIDÊNCIA DOS SERVIDORES		
		Até o Bimestre
Fundo em Capitalização (PLANO PREVIDENCIÁRIO)		
Receitas Previdenciárias Realizadas		0,00
Despesas Previdenciárias Empenhadas		0,00
Despesas Previdenciárias Liquidadas		0,00
Despesas Previdenciárias Pagas		0,00
Resultado Previdenciário		0,00
Fundo em Repartição (PLANO FINANCEIRO)		

Despesas Previdenciárias Empenhada	0,00
Despesas Previdenciárias Liquidadas	0,00
Despesas Previdenciárias Pagas	0,00
Resultado Previdenciário	0,00

RESUMO FUNDOS PRIMÁRIO E NOMINAL	Meta Fixada no		Resultado Acurado		% de relação
	Anexo de Metas	Fiscais da LDC (a)	até o bimestre	(b)	
Resultado primário (sem repes) - acima da linha		0,00	-1.829.675,11		0,00 %
Resultado Nominal (com repes) - acima da linha		0,00	-2.350.502,61		0,00 %

RESTOS A PAGAR POR PODER F. MINISTERIO PÚBLICO

RESTOS A PAGAR PROCESSADOS	Inscrição	Cancelamento Até o Bimestre	Esgotamento Até o Bimestre	Saldo a Pagar
Poder Executivo	1.693.802,22	0,00	1.014.152,75	679.649,43
Poder Legislativo	1.672.433,95	0,00	1.014.152,79	658.281,16
Poder Judiciário	21.368,27	0,00	0,00	21.368,27
Ministério Público	0,00	0,00	0,00	0,00
Defensoria Pública	0,00	0,00	0,00	0,00
RESTOS A PAGAR NÃO PROCESSADOS	1.120.824,88	0,00	1.028.034,46	92.790,42
Poder Executivo	1.118.424,88	0,00	1.028.034,46	90.390,42
Poder Legislativo	2.400,00	0,00	0,00	2.400,00
Poder Judiciário	0,00	0,00	0,00	0,00
Ministério Público	0,00	0,00	0,00	0,00
Defensoria Pública	0,00	0,00	0,00	0,00
TOTAL	2.814.627,10	0,00	2.042.187,25	772.439,85

RESERVA DE MANUTENÇÃO E DESENVOLVIMENTO DO ENSINO	Valor Apurado Até o Bimestre	Limites Constitucionais Anuais	
		% Mínimo a Aplicar no Exercício	% Aplicado Até o Bimestre
Mínimo Anual de < 25% > das Receitas de Impostos na Manutenção e Desenvolvimento do Ensino	5.512.136,74	25%	24,74
Mínimo Anual de 70% do FUNDEB na Remuneração dos Profissionais da Educação Básica	18.422.974,54	70%	103,05
Percentual de 50% da Complementação da União ao FUNDEB (VAAT) na Educação Infantil	130.983,05	50%	12,15
Mínimo de 15% da Complementação da União ao FUNDEB (VAAT) em Despesa de Capital	0,14	15%	0,00

RECEITAS DE OPERAÇÕES DE CRÉDITO E DESPESAS DE CAPITAL	Valor Apurado no Exercício	Saldo não realizado
Receitas de operações de crédito		
Reserva de Capital Líquida		

FUNÇÃO ATUARIAL DOS REGIMES DE PREVIDENCIA	PROJEÇÃO ATUARIAL DOS REGIMES DE PREVIDENCIA			
	EXERCÍCIO	100. EXERCÍCIO	200. EXERCÍCIO	350. EXERCÍCIO
Fundo em Capitalização (Plano Previdenciário)				
Receitas Previdenciárias				
Despesas Previdenciárias				
Resultado Previdenciário				
Fundo em Repartição (Plano Financeiro)				
Receitas Previdenciárias				
Despesas Previdenciárias				
Resultado Previdenciário				

RECEITA DA ALIENAÇÃO DE ATIVOS E APLICAÇÃO DOS RECURSOS	Valor Apurado no Exercício	Saldo a Realizar
Receitas da Alienação de Ativos		

	Valor Apurado no Exercício Corrente	Limite Constitucional Anual
DESPESAS COM AÇÕES E SERVIÇOS PÚBLICOS DE SAÚDE		
Até o bimestre	4.038.980,67	15,00 %
% Mínimo a Aplicar no Exercício		18,5 %
% Aplicado Até o Bimestre		


DESPESAS DE CARÁTER CONTINUADO DERIVADAS DE PPP

Total das Despesas Consideradas Para o Limite / PCL (%)

FONTE: SISTEMA: Aspec Informatica - UNIDADE RESPONSÁVEL: Prefeitura Municipal de Curitiba - DATA DA EMISSÃO: 29/11/2023 - HORA DA EMISSÃO: 18:18:39



GIVANILDO PICANCO MARINHO
Prefeito



ROOSEVELT JOSÉ DA SILVA SOUZA
Contador Geral



MANOEL OVIDIO NETO
Secretário Municipal de Administração



ROBERTA SILVA DA COSTA
Controle Interno Dec.430/2021