

RELATÓRIO RESUMIDO DA EXECUÇÃO ORÇAMENTÁRIA  
 BALANÇO ORÇAMENTÁRIO  
 ORÇAMENTOS FISCAL E DA SEGURIDADE SOCIAL  
 4º bimestre de 2023 (Julho a Agosto)

RREO - ANEXO I (LRF, Art. 52, inciso I, alínea 'a' e 'b' do inciso II e § 10.) R\$ 1,00

RECEITAS ORÇAMENTÁRIAS	PREVISÃO INICIAL	PREVISÃO ATUALIZADA (a)	RECEITAS REALIZADAS				SALDO A REALIZAR (a-c)
			NO BIMESTRE (b)	% b/a	ATÉ O BIMESTRE (c)	% c/a	
RECEITAS (exceto intra-orçamentárias) (1)	53.020.000,00	53.020.000,00	8.744.966,49	16,49	34.185.959,51	64,48	18.834.040,49
RECEITAS CORRENTES	48.180.000,00	48.180.000,00	8.744.966,49	18,15	34.185.959,51	70,95	13.994.040,49
IMPOSTOS, TAXAS E CONTRIBUIÇÕES DE MELHORIA	1.061.720,00	1.061.720,00	325.019,64	30,61	1.093.441,87	102,99	-31.721,87
Impostos	852.700,00	852.700,00	310.719,30	36,44	1.034.334,09	121,30	-181.634,09
Taxas	209.020,00	209.020,00	14.300,34	6,84	59.107,78	28,28	149.912,22
Contribuição de melhoria	0,00	0,00	0,00	0,00	0,00	0,00	0,00
CONTRIBUIÇÕES	220.000,00	220.000,00	18.681,84	8,49	66.223,22	30,10	153.776,78
Contribuições sociais	0,00	0,00	0,00	0,00	0,00	0,00	0,00
Contribuições econômicas	0,00	0,00	0,00	0,00	0,00	0,00	0,00
Contribuição para entidades privadas de serviços social e de formação profissional.	0,00	0,00	0,00	0,00	0,00	0,00	0,00
Contribuição para o custeio do serviço de iluminação pública	220.000,00	220.000,00	18.681,84	8,49	66.223,22	30,10	153.776,78
RECEITA PATRIMONIAL	71.280,00	71.280,00	49.702,59	69,73	236.968,08	332,45	-165.688,08
Exploração do patrimônio Imobiliário do Estado	0,00	0,00	0,00	0,00	0,00	0,00	0,00
Valores mobiliários	71.280,00	71.280,00	49.702,59	69,73	236.968,08	332,45	-165.688,08
Delegação de Serviços Públicos Mediante Concessão, Permissão, Autorização ou Licença.	0,00	0,00	0,00	0,00	0,00	0,00	0,00
Exploração de Recursos Naturais.	0,00	0,00	0,00	0,00	0,00	0,00	0,00
Exploração do Patrimônio Intangível.	0,00	0,00	0,00	0,00	0,00	0,00	0,00
Cessão de direitos.	0,00	0,00	0,00	0,00	0,00	0,00	0,00
Demais Receitas Patrimoniais.	0,00	0,00	0,00	0,00	0,00	0,00	0,00
RECEITA AGROPECUÁRIA	0,00	0,00	0,00	0,00	0,00	0,00	0,00
RECEITA INDUSTRIAL	0,00	0,00	0,00	0,00	0,00	0,00	0,00
RECEITA DE SERVIÇOS	0,00	0,00	0,00	0,00	0,00	0,00	0,00
Serviços Administrativos e Comerciais Gerais	0,00	0,00	0,00	0,00	0,00	0,00	0,00
Serviços e Atividades Referentes à Navegação e ao Transporte	0,00	0,00	0,00	0,00	0,00	0,00	0,00
Serviços e Atividades Referentes à Saúde	0,00	0,00	0,00	0,00	0,00	0,00	0,00
Serviços e Atividades Financeiras	0,00	0,00	0,00	0,00	0,00	0,00	0,00
Outros Serviços	0,00	0,00	0,00	0,00	0,00	0,00	0,00
TRANSFERÊNCIAS CORRENTES	46.795.100,00	46.795.100,00	8.341.638,81	17,83	32.776.453,55	70,04	14.018.646,45

RELATORIO RESUMIDO DA EXECUÇÃO ORÇAMENTÁRIA  
 BALANÇO ORÇAMENTÁRIO  
 ORÇAMENTOS FISCAL E DA SEGURIDADE SOCIAL  
 4º bimestre de 2023 (Julho a Agosto)

Transferências da União e de suas Entidades e de suas Entidades	30.958.400,00	30.958.400,00	5.293.792,10	17,10	20.619.634,60	66,60	10.338.765,40
Transferências dos Estados e do Distrito Federal e de suas Entidades	5.942.200,00	5.942.200,00	897.250,13	15,10	3.437.431,86	57,85	2.504.768,14
Transferências dos Municípios e de suas Entidades	0,00	0,00	0,00	0,00	0,00	0,00	0,00
Transferências de Instituições Privadas	0,00	0,00	0,00	0,00	0,00	0,00	0,00
Transferências de Outras Instituições Públicas	9.894.500,00	9.894.500,00	2.150.596,58	21,74	8.719.387,09	88,12	1.175.112,91
Transferências do Exterior	0,00	0,00	0,00	0,00	0,00	0,00	0,00
Outras transferências	0,00	0,00	0,00	0,00	0,00	0,00	0,00
OUTRAS RECEITAS CORRENTES	31.900,00	31.900,00	9.923,61	31,11	12.872,79	40,35	19.027,21
Multas Administrativas, Contratuais e Judiciais	0,00	0,00	0,00	0,00	0,00	0,00	0,00
Indenizações, Restituições e Ressarcimentos	31.900,00	31.900,00	9.923,61	31,11	12.872,79	40,35	19.027,21
Bens, Direitos e Valores Incorporados ao Patrimônio Público	0,00	0,00	0,00	0,00	0,00	0,00	0,00
Multas e Juros de Mora das Receitas de Capital	0,00	0,00	0,00	0,00	0,00	0,00	0,00
Demais Receitas Correntes	0,00	0,00	0,00	0,00	0,00	0,00	0,00
RECEITAS DE CAPITAL	4.840.000,00	4.840.000,00	0,00	0,00	0,00	0,00	4.840.000,00
OPERAÇÕES DE CRÉDITO	0,00	0,00	0,00	0,00	0,00	0,00	0,00
Operações de crédito - Mercado Interno	0,00	0,00	0,00	0,00	0,00	0,00	0,00
Operações de crédito - Mercado Externo	0,00	0,00	0,00	0,00	0,00	0,00	0,00
ALIENAÇÃO DE BENS	0,00	0,00	0,00	0,00	0,00	0,00	0,00
Alienação de Bens Móveis	0,00	0,00	0,00	0,00	0,00	0,00	0,00
Alienação de Bens Imóveis	0,00	0,00	0,00	0,00	0,00	0,00	0,00
Alienação de Bens Intangíveis	0,00	0,00	0,00	0,00	0,00	0,00	0,00
AMORTIZAÇÕES DE EMPRÉSTIMOS	0,00	0,00	0,00	0,00	0,00	0,00	0,00
TRANSFERÊNCIAS DE CAPITAL	4.840.000,00	4.840.000,00	0,00	0,00	0,00	0,00	4.840.000,00
Transferências da União e de suas Entidades e de suas Entidades	2.860.000,00	2.860.000,00	0,00	0,00	0,00	0,00	2.860.000,00
Transferências dos Estados e do Distrito Federal e de suas Entidades	1.980.000,00	1.980.000,00	0,00	0,00	0,00	0,00	1.980.000,00
Transferências dos Municípios e de suas Entidades	0,00	0,00	0,00	0,00	0,00	0,00	0,00
Transferências de Instituições Privadas	0,00	0,00	0,00	0,00	0,00	0,00	0,00
Transferências de Outras Instituições Públicas	0,00	0,00	0,00	0,00	0,00	0,00	0,00
Transferências do Exterior	0,00	0,00	0,00	0,00	0,00	0,00	0,00
Demais Transferências de Capital	0,00	0,00	0,00	0,00	0,00	0,00	0,00
OUTRAS RECEITAS DE CAPITAL	0,00	0,00	0,00	0,00	0,00	0,00	0,00
Integralização do Capital Social	0,00	0,00	0,00	0,00	0,00	0,00	0,00
Remuneração das Disponibilidades do Tesouro	0,00	0,00	0,00	0,00	0,00	0,00	0,00
Resgate de títulos do Tesouro	0,00	0,00	0,00	0,00	0,00	0,00	0,00
Demais Receitas de Capital	0,00	0,00	0,00	0,00	0,00	0,00	0,00

RELATÓRIO RESUMIDO DA EXECUÇÃO ORÇAMENTÁRIA  
 BALANÇO ORÇAMENTÁRIO  
 ORÇAMENTOS FISCAL E DA SEGURIDADE SOCIAL  
 4º bimestre de 2023 (Julho a Agosto)

SUBTOTAL DAS RECEITAS (III) = (I + II)			53.020.000,00	53.020.000,00	8.744.966,49	16,49	34.185.959,51	64,48	18.834.040,49
OPERAÇÕES DE CREDITO / FINANCIAMENTO (IV)									
OPERAÇÕES DE CREDITO - MERCADO INTERNO									
Mobilizatória									
Contratual									
OPERAÇÕES DE CREDITO - MERCADO EXTERNO									
Mobilizatória									
Contratual									
TOTAL DAS RECEITAS (V) = (III + IV)			53.020.000,00	53.020.000,00	8.744.966,49	16,49	34.185.959,51	64,48	18.834.040,49

DEFICIT (VI) (I)			-	-	-	-	996.910,61	-	-
TOTAL COM DEFICIT (VII) = (V+VI)			53.020.000,00	53.020.000,00	8.744.966,49	16,49	35.182.870,12	64,48	17.837.129,88

SALDOS DE EXERCÍCIOS ANTERIORES									
Recursos arrecadados em exercícios anteriores - RPPS				0,00					
Superávit financeiro utilizado para créditos adicionais					565.000,00				

DESPESAS ORÇAMENTÁRIAS	DOTAÇÃO INICIAL	DOTAÇÃO ATUALIZADA	DESPESAS EMPENHADAS		SALDO	DESPESAS LIQUIDADAS		SALDO	DESPESAS PAGAS ATÉ O BIMESTRE
			NO BIMESTRE	ATÉ O BIMESTRE (f)		NO BIMESTRE	ATÉ O BIMESTRE (h)		
DESPESAS (exceto intr)									
Orçamentárias (VIII)	53.020.000,00	58.964.700,00	3.996.284,36	42.375.257,40	16.589.442,60	9.064.318,14	35.182.870,12	23.781.829,88	33.736.205,74
DESPESAS CORRENTES	42.242.000,00	52.149.700,00	3.702.458,40	41.155.145,61	10.994.554,39	8.795.602,58	34.386.554,07	17.763.145,93	32.961.140,77
Pessoal e encargos so	25.354.350,00	34.491.850,00	2.678.783,60	30.039.359,56	4.452.490,44	6.462.400,25	25.703.219,42	8.788.630,58	24.512.849,90
Juros e encargos da d	27.500,00	27.500,00	0,00	0,00	27.500,00	0,00	0,00	27.500,00	0,00
Outras despesas corre	16.860.150,00	17.630.350,00	1.023.674,80	11.115.786,05	6.514.563,95	2.333.202,33	8.683.334,65	8.947.015,35	8.448.290,87
DESPESAS DE CAPITAL	10.662.500,00	6.803.500,00	293.825,96	1.220.111,79	5.583.388,21	268.715,56	796.316,05	6.007.183,95	775.064,97
Investimentos	9.980.500,00	6.121.500,00	283.909,18	608.714,41	5.512.785,59	139.607,13	322.496,41	5.799.003,59	301.245,33
Amortização de divida	682.000,00	682.000,00	9.916,78	611.397,38	70.602,62	129.108,43	473.819,64	208.180,36	473.819,64

DESPESAS (intra-orçamentárias) (IX)	0,001	0,001	0,001	0,001	0,001	0,001	0,001	0,001	0,001	0,001	0,001	0,001	0,001	0,001
SUBTOTAL DAS DESPESAS (X)=(VIII+IX)	53.020.000,001	58.964.700,001	3.996.284,361	42.375.257,401	16.589.442,601	9.064.318,141	35.182.870,121	23.781.829,881	33.736.205,741					
AMORTIZAÇÃO DA DIVIDA REFINANCIAMENTO (XI)														
AMORT. DA DIVIDA INT														
Divida mobiliária														
Divida contratual														
AMORT. DA DIVIDA EXT														
Divida mobiliária														
Divida contratual														
TOTAL DAS DESPESAS (XII)=(X+XI)	53.020.000,001	58.964.700,001	3.996.284,361	42.375.257,401	16.589.442,601	9.064.318,141	35.182.870,121	23.781.829,881	33.736.205,741					
SUPERAVIT (XIII)	-	-	-	0,001	-	-	-	-	-	-	-	-	-	-
TOTAL COM SUPERAVIT (XIV)=(XII+XIII)	53.020.000,001	58.964.700,001	3.996.284,361	42.375.257,401	16.589.442,601	9.064.318,141	35.182.870,121	23.781.829,881	33.736.205,741					
RESERVA DO RPPS	0,001	0,001	0,001	0,001	0,001	0,001	0,001	0,001	0,001	0,001	0,001	0,001	0,001	0,001

FONTE: SISTEMA: Aspec Informática - UNIDADE RESPONSÁVEL: Prefeitura Municipal de Curuá - DATA DA EMISSÃO: 21/09/2023 - HORA DA EMISSÃO: 16:23:49

(1) o déficit será apurado pela diferença entre a receita realizada e a despesa líquida nos cinco primeiros bimestres e a despesa empenhada no último bimestre.

NOTA:

RECEITAS (intra-orçamentárias) (II)	PREVISÃO INICIAL	PREVISÃO ATUALIZADA (a)	RECEITAS REALIZADAS		SALDO A REALIZAR (a-c)
			NO BIMESTRE (b)	% ATÉ O BIMESTRE (b/a)	
RECEITAS CORRENTES	0,001	0,001	0,001	0,001	0,001
IMPOSTOS, TAXAS E CONTRIBUIÇÕES DE MELHORIA	0,001	0,001	0,001	0,001	0,001

RELATÓRIO RESUMIDO DA EXECUÇÃO ORÇAMENTÁRIA  
 BALANÇO ORÇAMENTÁRIO  
 ORÇAMENTOS FISCAL E DA SEGURIDADE SOCIAL  
 4º bimestre de 2023 (Julho a Agosto)

Taxas	0,00	0,00	0,00	0,00	0,00	0,00	0,00	0,00	0,00	0,00	0,00	0,00	0,00
Contribuição de melhoria	0,00	0,00	0,00	0,00	0,00	0,00	0,00	0,00	0,00	0,00	0,00	0,00	0,00
CONTRIBUIÇÕES	0,00	0,00	0,00	0,00	0,00	0,00	0,00	0,00	0,00	0,00	0,00	0,00	0,00
Contribuições sociais	0,00	0,00	0,00	0,00	0,00	0,00	0,00	0,00	0,00	0,00	0,00	0,00	0,00
Contribuições econômicas	0,00	0,00	0,00	0,00	0,00	0,00	0,00	0,00	0,00	0,00	0,00	0,00	0,00
Contribuição para entidades privadas de serviços social e de formação profissional.	0,00	0,00	0,00	0,00	0,00	0,00	0,00	0,00	0,00	0,00	0,00	0,00	0,00
Contribuição para o custeio do serviço de iluminação pública	0,00	0,00	0,00	0,00	0,00	0,00	0,00	0,00	0,00	0,00	0,00	0,00	0,00
RECETTA PATRIMONIAL	0,00	0,00	0,00	0,00	0,00	0,00	0,00	0,00	0,00	0,00	0,00	0,00	0,00
Exploração do patrimônio Imobiliário do Estado	0,00	0,00	0,00	0,00	0,00	0,00	0,00	0,00	0,00	0,00	0,00	0,00	0,00
Valores mobiliários	0,00	0,00	0,00	0,00	0,00	0,00	0,00	0,00	0,00	0,00	0,00	0,00	0,00
Delegação de Serviços Públicos mediante Concessão, Permissão, Autorização ou Licença.	0,00	0,00	0,00	0,00	0,00	0,00	0,00	0,00	0,00	0,00	0,00	0,00	0,00
Exploração de Recursos Naturais.	0,00	0,00	0,00	0,00	0,00	0,00	0,00	0,00	0,00	0,00	0,00	0,00	0,00
Exploração do Patrimônio Intangível.	0,00	0,00	0,00	0,00	0,00	0,00	0,00	0,00	0,00	0,00	0,00	0,00	0,00
Cessão de Direitos.	0,00	0,00	0,00	0,00	0,00	0,00	0,00	0,00	0,00	0,00	0,00	0,00	0,00
Demaís Receitas Patrimoniais.	0,00	0,00	0,00	0,00	0,00	0,00	0,00	0,00	0,00	0,00	0,00	0,00	0,00
RECETTA AGROPECUÁRIA	0,00	0,00	0,00	0,00	0,00	0,00	0,00	0,00	0,00	0,00	0,00	0,00	0,00
RECETTA INDUSTRIAL	0,00	0,00	0,00	0,00	0,00	0,00	0,00	0,00	0,00	0,00	0,00	0,00	0,00
RECETTA DE SERVIÇOS	0,00	0,00	0,00	0,00	0,00	0,00	0,00	0,00	0,00	0,00	0,00	0,00	0,00
Serviços Administrativos e Comerciais Gerais	0,00	0,00	0,00	0,00	0,00	0,00	0,00	0,00	0,00	0,00	0,00	0,00	0,00
Serviços e Atividades Referentes à Navegação e ao Transporte	0,00	0,00	0,00	0,00	0,00	0,00	0,00	0,00	0,00	0,00	0,00	0,00	0,00
Serviços e Atividades Referentes à Saúde	0,00	0,00	0,00	0,00	0,00	0,00	0,00	0,00	0,00	0,00	0,00	0,00	0,00
Serviços e Atividades Financeiras	0,00	0,00	0,00	0,00	0,00	0,00	0,00	0,00	0,00	0,00	0,00	0,00	0,00
Outros Serviços	0,00	0,00	0,00	0,00	0,00	0,00	0,00	0,00	0,00	0,00	0,00	0,00	0,00
TRANSFERÊNCIAS CORRENTES	0,00	0,00	0,00	0,00	0,00	0,00	0,00	0,00	0,00	0,00	0,00	0,00	0,00
Transferências da União e de suas Entidades	0,00	0,00	0,00	0,00	0,00	0,00	0,00	0,00	0,00	0,00	0,00	0,00	0,00
Transferências dos Estados e do Distrito Federal e de suas Entidades	0,00	0,00	0,00	0,00	0,00	0,00	0,00	0,00	0,00	0,00	0,00	0,00	0,00
Transferências dos Municípios e de suas Entidades	0,00	0,00	0,00	0,00	0,00	0,00	0,00	0,00	0,00	0,00	0,00	0,00	0,00
Transferências de Instituições Privadas	0,00	0,00	0,00	0,00	0,00	0,00	0,00	0,00	0,00	0,00	0,00	0,00	0,00
Transferências de Outras Instituições Públicas	0,00	0,00	0,00	0,00	0,00	0,00	0,00	0,00	0,00	0,00	0,00	0,00	0,00
Transferências do Exterior	0,00	0,00	0,00	0,00	0,00	0,00	0,00	0,00	0,00	0,00	0,00	0,00	0,00
Outras transferências	0,00	0,00	0,00	0,00	0,00	0,00	0,00	0,00	0,00	0,00	0,00	0,00	0,00
OUTRAS RECEITAS CORRENTES	0,00	0,00	0,00	0,00	0,00	0,00	0,00	0,00	0,00	0,00	0,00	0,00	0,00
Multas Administrativas, Contratuais e Judiciais	0,00	0,00	0,00	0,00	0,00	0,00	0,00	0,00	0,00	0,00	0,00	0,00	0,00


Bens, Direitos e Valores Incorporados ao Patrimônio Público	0,00	0,00	0,00	0,00	0,00	0,00	0,00	0,00	0,00	0,00	0,00	0,00	0,00
Multas e Juros de Mora das Receitas de Capital	0,00	0,00	0,00	0,00	0,00	0,00	0,00	0,00	0,00	0,00	0,00	0,00	0,00
Demais Receitas Correntes	0,00	0,00	0,00	0,00	0,00	0,00	0,00	0,00	0,00	0,00	0,00	0,00	0,00
RECEITAS DE CAPITAL	0,00	0,00	0,00	0,00	0,00	0,00	0,00	0,00	0,00	0,00	0,00	0,00	0,00
OPERAÇÕES DE CREDITO	0,00	0,00	0,00	0,00	0,00	0,00	0,00	0,00	0,00	0,00	0,00	0,00	0,00
Operações de crédito - Mercado Interno	0,00	0,00	0,00	0,00	0,00	0,00	0,00	0,00	0,00	0,00	0,00	0,00	0,00
Operações de crédito - Mercado Externo	0,00	0,00	0,00	0,00	0,00	0,00	0,00	0,00	0,00	0,00	0,00	0,00	0,00
ALIENAÇÃO DE BENS	0,00	0,00	0,00	0,00	0,00	0,00	0,00	0,00	0,00	0,00	0,00	0,00	0,00
Alienação de Bens Móveis	0,00	0,00	0,00	0,00	0,00	0,00	0,00	0,00	0,00	0,00	0,00	0,00	0,00
Alienação de Bens Imóveis	0,00	0,00	0,00	0,00	0,00	0,00	0,00	0,00	0,00	0,00	0,00	0,00	0,00
Alienação de Bens Intangíveis	0,00	0,00	0,00	0,00	0,00	0,00	0,00	0,00	0,00	0,00	0,00	0,00	0,00
AMORTIZAÇÕES DE EMPRÉSTIMOS	0,00	0,00	0,00	0,00	0,00	0,00	0,00	0,00	0,00	0,00	0,00	0,00	0,00
TRANSFERÊNCIAS DE CAPITAL	0,00	0,00	0,00	0,00	0,00	0,00	0,00	0,00	0,00	0,00	0,00	0,00	0,00
Transferências da União e de suas Entidades	0,00	0,00	0,00	0,00	0,00	0,00	0,00	0,00	0,00	0,00	0,00	0,00	0,00
Transferências dos Estados e do Distrito Federal e de suas Entidades	0,00	0,00	0,00	0,00	0,00	0,00	0,00	0,00	0,00	0,00	0,00	0,00	0,00
Transferências dos Municípios e de suas Entidades	0,00	0,00	0,00	0,00	0,00	0,00	0,00	0,00	0,00	0,00	0,00	0,00	0,00
Transferências de Instituições Privadas	0,00	0,00	0,00	0,00	0,00	0,00	0,00	0,00	0,00	0,00	0,00	0,00	0,00
Transferências de Outras Instituições Públicas	0,00	0,00	0,00	0,00	0,00	0,00	0,00	0,00	0,00	0,00	0,00	0,00	0,00
Transferências do Exterior	0,00	0,00	0,00	0,00	0,00	0,00	0,00	0,00	0,00	0,00	0,00	0,00	0,00
Demais Transferências de Capital	0,00	0,00	0,00	0,00	0,00	0,00	0,00	0,00	0,00	0,00	0,00	0,00	0,00
OUTRAS RECEITAS DE CAPITAL	0,00	0,00	0,00	0,00	0,00	0,00	0,00	0,00	0,00	0,00	0,00	0,00	0,00
Integralização do Capital Social	0,00	0,00	0,00	0,00	0,00	0,00	0,00	0,00	0,00	0,00	0,00	0,00	0,00
Remuneração das Disponibilidades do Tesouro	0,00	0,00	0,00	0,00	0,00	0,00	0,00	0,00	0,00	0,00	0,00	0,00	0,00
Resgate de Títulos do Tesouro	0,00	0,00	0,00	0,00	0,00	0,00	0,00	0,00	0,00	0,00	0,00	0,00	0,00
Demais Receitas de Capital	0,00	0,00	0,00	0,00	0,00	0,00	0,00	0,00	0,00	0,00	0,00	0,00	0,00


  
  
  



RELATORIO RESUMIDO DA EXECUÇÃO ORÇAMENTÁRIA  
 BALANÇO ORÇAMENTÁRIO  
 ORÇAMENTOS FISCAL E DA SEGURIDADE SOCIAL  
 4º bimestre de 2023 (Julho a Agosto)

DESPESAS	DOTAÇÃO INICIAL (d)	DOTAÇÃO ATUALIZADA (e)	DESPESAS EMPENHADAS		SALDO (g)=(e-f)	DESPESAS LIQUIDADAS		SALDO (i)=(e-h)	DESPESAS PAGAS ATÉ O BIMESTRE (j)
			NO BIMESTRE (f)	ATÉ O BIMESTRE (g)		NO BIMESTRE (h)	ATÉ O BIMESTRE (i)		
DESPESAS ORÇAMENTÁRIAS									
DESPESAS (intra-orçamentárias) (IX)	0,001	0,001	0,001	0,001	0,001	0,001	0,001	0,001	0,001
DESPESAS CORRENTES	0,001	0,001	0,001	0,001	0,001	0,001	0,001	0,001	0,001
Pessoal e encargos sociais	0,001	0,001	0,001	0,001	0,001	0,001	0,001	0,001	0,001
Juros e encargos de dívida	0,001	0,001	0,001	0,001	0,001	0,001	0,001	0,001	0,001
Outras despesas correntes	0,001	0,001	0,001	0,001	0,001	0,001	0,001	0,001	0,001
DESPESAS DE CAPITAL	0,001	0,001	0,001	0,001	0,001	0,001	0,001	0,001	0,001
RESERVA DE CONTINGÊNCIA	0,001	0,001	0,001	0,001	0,001	0,001	0,001	0,001	0,001

  
 GIVANILDO PICANCO MARINHO  
 Prefeito

  
 ROOSEVELT JOSÉ DA SILVA SOUSA  
 Contador Geral

  
 MANOEL OVIDIO NETO  
 Secretário Municipal de Administração

  
 ROBERTA SILVA DA COSTA  
 Controle Interno Dec. 430/2021

FUNÇÃO / SUBFUNÇÃO	DOTAÇÃO INICIAL	DOTAÇÃO ATUALIZADA	DESPESAS EMPENHADAS				SALDO	DESPESAS LIQUIDADAS				SALDO
			NO BIMESTRE	ATÉ O BIMESTRE (b)	%	(c) = (a-b)		NO BIMESTRE	ATÉ O BIMESTRE (d)	%	(e) = (a-d)	
DESPESAS (EXCETO INTRA-ORÇAMENTARIAS) (1)	53.020.000,00	58.964.700,00	3.996.284,36	42.375.257,40	100,00	16.589.442,60	9.064.318,14	35.182.870,12	100,00	23.781.829,88		
LEGISLATIVA	1.565.000,00	1.565.000,00	240.602,58	978.065,28	2,31	586.934,72	240.602,58	978.065,28	2,78	586.934,72		
Ação Legislativa	1.565.000,00	1.565.000,00	240.602,58	978.065,28	2,31	586.934,72	240.602,58	978.065,28	2,78	586.934,72		
ADMINISTRAÇÃO	7.080.900,00	10.942.500,00	710.146,65	10.094.407,01	23,82	848.092,99	2.065.197,58	7.882.940,94	22,41	3.059.559,06		
Administração Geral	6.431.900,00	10.778.500,00	710.146,65	9.996.477,01	23,59	782.022,99	2.051.207,58	7.854.960,94	22,33	2.923.539,06		
Administração Financeira	357.500,00	132.500,00	0,00	97.930,00	0,23	34.570,00	13.990,00	27.980,00	0,08	104.520,00		
Formação de Recursos Human	16.500,00	16.500,00	0,00	0,00	0,00	16.500,00	0,00	0,00	0,00	16.500,00		
Comunicação Social	275.000,00	15.000,00	0,00	0,00	0,00	15.000,00	0,00	0,00	0,00	15.000,00		
ASSISTENCIA SOCIAL	2.535.500,00	2.833.500,00	198.938,95	2.059.860,67	4,86	773.639,33	327.090,46	1.286.744,41	3,66	1.546.755,59		
Assistência à Criança e ao	37.400,00	37.400,00	0,00	0,00	0,00	37.400,00	0,00	0,00	0,00	37.400,00		
Assistência Comunitária	1.367.300,00	1.041.300,00	146.391,29	491.338,04	1,16	549.961,96	151.921,60	418.523,50	1,19	622.776,50		
Administração Geral	927.300,00	1.451.300,00	52.547,66	1.278.537,66	3,02	172.762,34	137.630,33	704.158,82	2,00	747.141,18		
Demais Subfunções	203.500,00	303.500,00	0,00	289.984,97	0,68	13.515,03	37.538,53	164.062,09	0,47	139.437,91		
SAÚDE	9.642.100,00	11.170.600,00	910.444,33	9.139.303,38	21,57	2.031.296,62	1.703.011,61	6.326.391,66	17,98	4.844.208,34		
Atenção Básica	8.963.400,00	10.311.900,00	899.720,33	8.726.555,03	20,59	1.585.344,97	1.635.358,75	6.047.147,65	17,19	4.264.752,35		
suporte Profilático e Tera	253.000,00	253.000,00	3.120,00	37.071,81	0,09	215.928,19	3.120,00	29.498,61	0,08	223.501,39		
Vigilância sanitária	88.000,00	88.000,00	0,00	0,00	0,00	88.000,00	0,00	0,00	0,00	88.000,00		
Vigilância Epidemiológica	253.000,00	423.000,00	7.604,00	287.024,26	0,68	135.975,74	46.857,91	179.264,58	0,51	243.735,42		
Demais subfunções	84.700,00	94.700,00	0,00	88.652,28	0,21	6.047,72	17.674,95	70.480,82	0,20	24.219,18		
TRABALHO	24.200,00	24.200,00	0,00	0,00	0,00	24.200,00	0,00	0,00	0,00	24.200,00		
Empregabilidade	24.200,00	24.200,00	0,00	0,00	0,00	24.200,00	0,00	0,00	0,00	24.200,00		
EDUCAÇÃO	25.848.400,00	28.548.500,00	1.846.554,11	19.178.871,29	45,26	9.369.628,71	4.519.626,52	17.966.025,50	51,06	10.582.474,50		
Ensino Fundamental	17.402.200,00	19.865.300,00	1.599.539,61	15.859.020,05	37,43	4.006.279,95	3.813.475,94	15.118.038,72	42,97	4.747.261,28		
Educação Infantil	7.714.700,00	7.516.700,00	131.442,70	2.612.975,52	6,17	4.903.724,48	527.495,16	2.376.659,27	6,76	5.140.040,73		
Demais subfunções	731.500,00	1.166.500,00	115.571,80	706.875,72	1,67	459.624,28	178.655,42	471.327,51	1,34	695.172,49		
CULTURA	38.500,00	93.500,00	28.649,96	77.649,96	0,18	15.850,04	28.649,96	77.649,96	0,22	15.850,04		
Difusão cultural	38.500,00	93.500,00	28.649,96	77.649,96	0,18	15.850,04	28.649,96	77.649,96	0,22	15.850,04		
URBANISMO	1.991.000,00	1.112.000,00	22.031,00	43.986,93	0,10	1.068.013,07	22.031,00	43.986,93	0,13	1.068.013,07		



RELATÓRIO RESUMIDO DA EXECUÇÃO ORÇAMENTÁRIA  
 DEMONSTRATIVO DA EXECUÇÃO DAS DESPESAS POR FUNÇÃO/SUBFUNÇÃO  
 ORÇAMENTOS FISCAL E DA SEGURIDADE SOCIAL  
 4º bimestre de 2023 (Julho a Agosto)

RREO - Anexo 2 (LRF, ART. 52, Inciso II, alínea 'c')

R\$ 1,00

FUNÇÃO / SUBFUNÇÃO	DOTAÇÃO INICIAL	DOTAÇÃO ATUALIZADA	DESPESAS EMPENHADAS			SALDO	DESPESAS LIQUIDADAS			SALDO
			NO BIMESTRE	ATÉ O BIMESTRE (b)	% (b/total)		NO BIMESTRE	ATÉ O BIMESTRE (d)	% (d/total)	
(a)	(a)	(a)	(b)	(b)	(c) = (a-b)	(c)	(d)	(d)	(e) = (a-d)	
Serviços urbanos	748.000,00	428.000,00	22.031,00	43.986,93	0,10	384.013,07	22.031,00	43.986,93	0,13	384.013,07
SANEAMENTO	1.903.000,00	808.000,00	0,00	135.715,50	0,32	672.284,50	0,00	91.245,80	0,26	716.754,20
Saneamento Básico Rural	401.500,00	300.500,00	0,00	135.715,50	0,32	164.784,50	0,00	91.245,80	0,26	209.254,20
Saneamento Básico Urbano	1.501.500,00	507.500,00	0,00	0,00	0,00	507.500,00	0,00	0,00	0,00	507.500,00
GESTÃO AMBIENTAL	312.400,00	128.900,00	0,00	0,00	0,00	128.900,00	0,00	0,00	0,00	128.900,00
Preservação e Conservação	92.400,00	48.900,00	0,00	0,00	0,00	48.900,00	0,00	0,00	0,00	48.900,00
Controle Ambiental	220.000,00	80.000,00	0,00	0,00	0,00	80.000,00	0,00	0,00	0,00	80.000,00
AGRICULTURA	999.900,00	733.900,00	0,00	0,00	0,00	733.900,00	0,00	0,00	0,00	733.900,00
Abastecimento	45.100,00	45.100,00	0,00	0,00	0,00	45.100,00	0,00	0,00	0,00	45.100,00
Extensão Rural	22.000,00	22.000,00	0,00	0,00	0,00	22.000,00	0,00	0,00	0,00	22.000,00
Promoção da Produção Agróp	932.800,00	666.800,00	0,00	0,00	0,00	666.800,00	0,00	0,00	0,00	666.800,00
COMÉRCIO E SERVIÇOS	28.600,00	18.600,00	0,00	0,00	0,00	18.600,00	0,00	0,00	0,00	18.600,00
Turismo	28.600,00	18.600,00	0,00	0,00	0,00	18.600,00	0,00	0,00	0,00	18.600,00
TRANSPORTE	137.500,00	137.500,00	0,00	0,00	0,00	137.500,00	0,00	0,00	0,00	137.500,00
Transporte Rodoviário	137.500,00	137.500,00	0,00	0,00	0,00	137.500,00	0,00	0,00	0,00	137.500,00
DESPORTO E LAZER	33.000,00	72.000,00	29.000,00	56.000,00	0,13	16.000,00	29.000,00	56.000,00	0,16	16.000,00
Desporto Comunitário	33.000,00	72.000,00	29.000,00	56.000,00	0,13	16.000,00	29.000,00	56.000,00	0,16	16.000,00
ENCARGOS ESPECIAIS	764.500,00	764.500,00	9.916,78	611.397,38	1,44	153.102,62	129.108,43	473.819,64	1,35	290.680,36
Serviço da Dívida Interna	764.500,00	764.500,00	9.916,78	611.397,38	1,44	153.102,62	129.108,43	473.819,64	1,35	290.680,36
RESERVA DE CONTINGÊNCIA	115.500,00	11.500,00	0,00	0,00	0,00	11.500,00	0,00	0,00	0,00	11.500,00
DESPESAS (INTRA-ORÇAMENTARIAS) (II)	0,00	0,00	0,00	0,00	0,00	0,00	0,00	0,00	0,00	0,00
TOTAL (III) = (I + II)	53.020.000,00	58.964.700,00	3.996.284,36	42.375.257,40	100,00	16.589.442,60	9.064.318,14	35.182.870,12	100,00	23.781.829,88

FONTE: SISTEMA: Aspec Informática - UNIDADE RESPONSÁVEL: Prefeitura Municipal de Curuçá - DATA DA EMISSÃO: 21/09/2023 - HORA DA EMISSÃO: 16:23:49





RELATORIO RESUMIDO DA EXECUÇÃO ORÇAMENTÁRIA  
DEMONSTRATIVO DA EXECUÇÃO DAS DESPESAS POR FUNÇÃO/SUBFUNÇÃO  
ORÇAMENTOS FISCAL E DA SEGURIDADE SOCIAL  
4º bimestre de 2023 (Julho a Agosto)

RREO - Anexo 2 (LRF, Art. 52, inciso II, alínea 'c')

R\$ 1,00

FUNÇÃO / SUBFUNÇÃO - INTRA-ORÇAMENTARIAS (II)	DOTAÇÃO INICIAL	DOTAÇÃO ATUALIZADA (a)	DESPESAS EMPENHADAS		SALDO	DESPESAS LIQUIDADAS		SALDO
			NO BIMESTRE	ATÉ O BIMESTRE (b)		% (b/total)	NO BIMESTRE	
DESPESAS (INTRA-ORÇAMENTARIAS) (II)	0,00	0,00	0,00	0,00	0,00	0,00	0,00	0,00

FONTE: SISTEMA: Aspect Informática - UNIDADE RESPONSÁVEL: Prefeitura Municipal de Curitiba - DATA DA EMISSÃO: 21/09/2023 - HORA DA EMISSÃO: 16:23:49

 GIVANILDO PICANCO MARINHO Prefeito	 ROOSEVELT JOSÉ DA SILVA SOUSA Contador (geral)
 MANOEL OVIDIO NETO Secretário Municipal de Administração	 ROBERTA SILVA DA COSTA Controlador Interno Dec. 430/2021

EVOLUÇÃO DA RECEITA REALIZADA NOS ÚLTIMOS 12 MESES

ESPECIFICAÇÃO	Set/2022	Out/2022	Nov/2022	Dez/2022	Jan/2023	Fev/2023	Mar/2023
RECEITAS CORRENTES (1)	4.581.356,10	4.479.594,35	5.073.796,54	6.115.913,90	5.963.564,30	4.923.262,45	3.833.218,76
Impostos, Taxas e Contribuições de Melho	127.520,04	133.076,63	107.986,33	244.083,73	136.683,57	125.843,42	122.544,62
IPTU	363,00	1.005,30	301,48	0,00	0,00	0,00	0,00
ISS	21.979,92	33.836,73	18.607,64	87.058,68	40.395,50	32.531,28	37.927,85
ITBI	0,00	0,00	0,00	0,00	0,00	0,00	0,00
IRRF	100.127,06	84.534,18	87.192,80	156.875,05	95.641,11	89.453,62	79.077,00
Outros Impostos, Taxas e Contribuições	5.050,06	13.700,42	1.884,41	150,00	646,96	3.858,52	5.539,77
Contribuições	10.195,13	1.586,99	21.443,01	0,00	0,00	12.156,25	7.699,31
Receita Patrimonial	141.473,50	91.277,61	51.073,66	49.023,56	31.463,15	34.624,28	39.166,54
Rendimentos de Aplicação Financeira	141.473,50	91.277,61	51.073,66	49.023,56	31.463,15	34.624,28	39.166,54
Outras Receitas Patrimoniais	0,00	0,00	0,00	0,00	0,00	0,00	0,00
Receita agropecuária	0,00	0,00	0,00	0,00	0,00	0,00	0,00
Receita industrial	0,00	0,00	0,00	0,00	0,00	0,00	0,00
Receita de serviços	0,00	0,00	0,00	0,00	0,00	0,00	0,00
Transferências correntes	4.302.145,43	4.253.653,12	4.893.293,54	5.822.806,61	5.795.417,58	4.750.638,50	3.663.659,11
Cota-parte do FPM	1.383.489,47	1.316.343,43	1.654.404,07	2.570.612,18	1.683.966,25	2.223.754,70	1.360.372,76
Cota-parte do ICMS	447.728,75	438.433,11	559.547,88	450.629,50	451.706,73	364.863,06	400.005,80
Cota-parte do IPVA	2.703,02	2.520,08	1.264,74	1.445,11	3.104,63	3.239,32	4.882,17
Cota-parte do ITR	150,99	569,48	273,41	9,93	0,00	0,00	0,00
Transferências da LC 61/89	12.688,44	17.129,94	11.913,07	15.389,12	13.880,00	7.003,44	10.451,79
Transferências do Fundeb	1.984.209,21	2.020.299,04	2.231.068,99	2.153.784,05	3.268.663,62	1.695.854,89	1.382.757,28
Outras transferências correntes	471.175,55	458.358,04	434.821,38	630.936,72	374.096,35	455.923,09	505.189,31
Outras receitas correntes	22,00	0,00	0,00	0,00	0,00	0,00	149,18
DEDUÇÕES (II)	326.808,26	339.729,76	426.389,74	432.033,22	414.908,44	507.268,55	341.297,82
Contrib. do servidor para o plano de pr	0,00	0,00	0,00	0,00	0,00	0,00	0,00
Comp. financ. entre regimes de previdên	0,00	0,00	0,00	0,00	0,00	0,00	0,00
Rendimentos de aplicações de recursos p	0,00	0,00	0,00	0,00	0,00	0,00	0,00
Ded. de receita para formação do fundeb	326.808,26	339.729,76	426.389,74	432.033,22	414.908,44	507.268,55	341.297,82
RECEITA CORRENTE LÍQUIDA (III)=(I-II)	4.254.547,84	4.139.864,59	4.647.406,80	5.683.880,68	5.548.655,86	4.415.993,90	3.491.920,94

(-) Transferências obrigatórias da União  
 relativas às emendas individuais (art. 166  
 -A, parágrafo 1º, da CF) (IV)

0,00 | 0,00 | 0,00 | 0,00 | 0,00 | 0,00 | 0,00 | 0,00

RELATORIO RESUMIDO DA EXECUÇÃO ORÇAMENTÁRIA  
 DEMONSTRATIVO DA RECEITA CORRENTE LÍQUIDA  
 ORÇAMENTOS FISCAL E DA SEGURIDADE SOCIAL  
 4º bimestre de 2023 (até Agosto)

R\$ 1,00

RREO - ANEXO 3 (LRF, Art. 53, inciso I)  
 RECEITA CORRENTE LÍQUIDA AJUSTADA PARA CÁLCULO DOS LIMITES DE ENDIVIDAMENTO (V)=(III-IV)

(-) Transferências obrigatórias da unidade relativas às emendas de bancada (art. 166, parágrafo 16, da CF) e ao vencimento dos agentes comunitários de saúde e de combate

RECEITA CORRENTE LÍQUIDA AJUSTADA PARA CÁLCULO DOS LIMITES DA DESPESA COM PESSOAL (VII)=(V-VI)	4.254.547,84	4.139.864,59	4.647.406,80	5.683.880,68	5.548.655,86	4.415.993,90	3.491.920,94
--	--------------	--------------	--------------	--------------	--------------	--------------	--------------

ESPECIFICAÇÃO	EVOLUÇÃO DA RECEITA REALIZADA NOS ÚLTIMOS 12 MESES								TOTAL (ÚLTIMOS 12 MESES)	PREVISÃO ATUALIZADA EXERCÍCIO
	Apr/2023	Mai/2023	Jun/2023	Jul/2023	Ago/2023					
RECEITAS CORRENTES (I)	3.983.513,16	4.635.350,00	4.584.361,73	4.739.319,80	4.681.804,91	57.595.056,00	52.402.900,00			
Impostos, Taxas e Contribuições de Melho	136.432,90	108.613,88	138.303,84	130.374,27	194.645,37	1.706.108,60	1.061.720,00			
IPRU	828,00	2.130,00	1.366,60	776,00	20.470,20	27.240,58	77.200,00			
ISS	38.054,70	18.180,11	45.855,19	47.108,90	93.069,93	514.606,43	247.500,00			
ITBI	0,00	0,00	0,00	0,00	0,00	0,00	33.000,00			
IRRF	88.407,95	79.510,14	74.255,74	77.854,18	71.440,09	1.084.368,92	495.000,00			
Outros Impostos, Taxas e Contribuições	9.142,25	8.793,63	16.826,31	4.635,19	9.665,15	79.892,67	209.020,00			
Contribuições	5.754,72	8.135,27	13.795,83	6.970,91	11.710,93	99.448,35	220.000,00			
Receita Patrimonial	30.928,89	26.134,28	24.948,35	25.594,27	24.108,32	569.816,41	71.280,00			
Rendimentos de Aplicação Financeira	30.928,89	26.134,28	24.948,35	25.594,27	24.108,32	569.816,41	71.280,00			
Outras Receitas Patrimoniais	0,00	0,00	0,00	0,00	0,00	0,00	0,00			
Receita agropecuária	0,00	0,00	0,00	0,00	0,00	0,00	0,00			
Receita industrial	0,00	0,00	0,00	0,00	0,00	0,00	0,00			
Receita de serviços	0,00	0,00	0,00	0,00	0,00	0,00	0,00			
Transferências correntes	3.810.396,65	4.492.466,57	4.404.513,71	4.566.456,74	4.451.340,29	55.206.787,85	51.018.000,00			
Cota-parte do FPM	1.555.330,60	1.728.999,66	1.614.872,72	1.976.993,91	1.360.372,54	20.429.512,29	17.754.000,00			
Cota-parte do ICMS	424.310,18	449.074,88	520.556,73	488.534,61	483.913,66	5.479.304,89	4.400.000,00			
Cota-parte do IPVA	1.281,89	1.187,85	6.281,01	7.575,07	3.509,92	38.994,81	44.000,00			
Cota-parte do ITR	0,00	0,00	0,00	0,00	0,00	1.003,81	5.500,00			
Transferências da LC 61/89	8.801,86	10.757,84	11.548,36	10.492,06	9.338,98	139.394,90	165.000,00			
Transferências do Fundeb	1.137.775,23	1.662.284,41	1.756.514,93	1.616.102,11	1.704.820,54	22.614.134,30	18.694.500,00			
Outras transferências correntes	682.896,89	640.161,93	494.739,96	466.788,98	889.384,65	6.504.442,85	9.955.000,00			
Outras receitas correntes	0,00	0,00	2.800,00	9.923,61	0,00	12.894,79	31.900,00			
DEUÇÕES (II)	383.465,10	422.636,67	412.700,80	321.289,98	354.868,24	4.683.396,58	4.222.900,00			
Contrib. do servidor para o plano de pr	0,00	0,00	0,00	0,00	0,00	0,00	0,00			
Comp. financ. entre regimes de previden	0,00	0,00	0,00	0,00	0,00	0,00	0,00			
Rendimentos de aplicações de recursos p	0,00	0,00	0,00	0,00	0,00	0,00	0,00			
Ded. de receita para formação do Fundeb	383.465,10	422.636,67	412.700,80	321.289,98	354.868,24	4.683.396,58	4.222.900,00			
RECEITA CORRENTE LÍQUIDA (III)=(I-II)	3.600.048,06	4.212.713,33	4.171.660,93	4.418.029,82	4.326.936,67	52.911.659,42	48.180.000,00			

(-) Transferências obrigatorias da união  
 relativas às emendas individuais (arr. 166  
 -A, parágrafo 1º, da CF) (IV)

0,00 | 0,00 | 0,00 | 0,00 | 0,00 | 0,00 | 0,00 | 0,00 | 0,00 | 0,00



RELATORIO RESUMIDO DA EXECUÇÃO ORÇAMENTÁRIA  
 DEMONSTRATIVO DA RECEITA CORRENTE LÍQUIDA  
 ORÇAMENTOS FISCAL E DA SEGURIDADE SOCIAL  
 4º bimestre de 2023 (até Agosto)

RREO - ANEXO 3 (LRF, Art.53, inciso I)									
RECEITA CORRENTE LÍQUIDA AJUSTADA PARA CAL									
CULO DOS LIMITES DE ENDIVIDAMENTO									
(V)=(III-IV)	3.600.048,06	4.212.713,33	4.171.660,93	4.418.029,82	4.326.936,67	52.911.659,42	48.180.000,00		

(-) Transferências obrigatórias da unidade  
 relativas às emendas de bancada (art. 166,  
 parágrafo 16, da CF) e ao vencimento dos  
 agentes comunitários de saúde e de combate

RECETA CORRENTE LÍQUIDA AJUSTADA PARA CAL									
CULO DOS LIMITES DA DESPESA COM PESSOAL									
(VII)=(V-VI)	3.600.048,06	4.212.713,33	4.171.660,93	4.418.029,82	4.326.936,67	52.911.659,42	48.180.000,00		

FONTE: SISTEMA: Aspec Informática - UNIDADE RESPONSÁVEL: Prefeitura Municipal de Curuçá - DATA DA EMISSÃO: 21/09/2023 - HORA DA EMISSÃO: 16:23:49

	
GIVANILDO PICANCO MARINHO Prefeito	ROOSEVELT JOSÉ DA SILVA SOUSA Contador Geral
MANOEL QUIDIO NETO Secretário Municipal de Administração	ROBERTA SILVA DA COSTA Controlador Interno Dec.430/2021

RREO - ANEXO 6 (LRF, Art. 53, inciso III)

R\$ 1,00

RECEITAS PRIMÁRIAS	ACIMA DA LINHA	
	PREVISÃO ATUALIZADA	RECEITAS REALIZADAS ATÉ O BIMESTRE (a)
RECEITAS CORRENTES (EXCETO FONTES RPPS)(I)	48.180.000,00	34.185.959,51
Impostos, taxas e contribuições de melhoria	1.061.720,00	1.093.441,87
IPTU	77.200,00	25.570,80
ISS	247.500,00	353.123,46
ITBI	33.000,00	0,00
IRRF	495.000,00	655.639,83
Outros impostos, taxas e contribuições de melhoria	209.020,00	59.107,78
Contribuições	220.000,00	66.223,22
Receita patrimonial	71.280,00	236.968,08
Aplicações financeiras (II)	71.280,00	236.968,08
Outras receitas patrimoniais	0,00	0,00
Transferências correntes	46.795.100,00	32.776.453,55
Cota-parte do FPM	14.454.000,00	10.962.264,78
Cota-parte do ICMS	3.520.000,00	2.985.804,73
Cota-parte do IPVA	35.200,00	25.897,94
Cota Parte do ITR	4.400,00	0,00
Transferências da LC 61/1989	132.000,00	68.561,93
Transferências do Fundeb	18.694.500,00	14.224.773,01
Outras transferências correntes	9.955.000,00	4.509.151,16
Demais receitas correntes	31.900,00	12.872,79
Outras receitas financeiras (III)	0,00	0,00
Receitas correntes restantes	31.900,00	12.872,79
RECEITAS PRIMÁRIAS CORRENTES (EXCETO FONTES RPPS)(IV)=(I-II-III)	48.108.720,00	33.948.991,43
RECEITAS PRIMÁRIAS CORRENTES (COM FONTES RPPS) (V)	0,00	0,00
RECEITAS NÃO PRIMÁRIAS CORRENTES (COM FONTES RPPS) (VI)	0,00	0,00
RECEITAS DE CAPITAL (EXCETO FONTES RPPS)(VII)	4.840.000,00	0,00
Operações de crédito (VIII)	0,00	0,00
Amortização de empréstimos (IX)	0,00	0,00
Alienação de bens	0,00	0,00

RELATÓRIO RESUMIDO DA EXECUÇÃO ORÇAMENTÁRIA  
 DEMONSTRATIVO DOS RESULTADOS PRIMÁRIO E NOMINAL  
 ORÇAMENTOS FISCAL E DA SEGURIDADE SOCIAL  
 4º bimestre de 2023 (Julho a Agosto)

Receitas de alienação de investimentos permanentes (XI)	0,00	0,00	0,00	0,00	0,00	0,00	0,00	0,00	0,00	0,00	0,00
Outras alienação de bens	0,00	0,00	0,00	0,00	0,00	0,00	0,00	0,00	0,00	0,00	0,00
Transferências de capital	4.840.000,00	0,00	0,00	0,00	0,00	0,00	0,00	0,00	0,00	0,00	0,00
Convênios	1.650.000,00	0,00	0,00	0,00	0,00	0,00	0,00	0,00	0,00	0,00	0,00
Outras transferências de capital	3.190.000,00	0,00	0,00	0,00	0,00	0,00	0,00	0,00	0,00	0,00	0,00
Outras receitas de capital	0,00	0,00	0,00	0,00	0,00	0,00	0,00	0,00	0,00	0,00	0,00
Outras receitas de capital não primárias (XII)	0,00	0,00	0,00	0,00	0,00	0,00	0,00	0,00	0,00	0,00	0,00
Outras receitas de capital primárias	0,00	0,00	0,00	0,00	0,00	0,00	0,00	0,00	0,00	0,00	0,00
RECEITAS PRIMÁRIAS DE CAPITAL (EXCETO FONTES RPPS) (XIII) = (VII - (V + III + IX + X + XI + XII))	4.840.000,00	0,00	0,00	0,00	0,00	0,00	0,00	0,00	0,00	0,00	0,00
RECEITAS PRIMÁRIAS DE CAPITAL (COM FONTES RPPS) (XIV)	0,00	0,00	0,00	0,00	0,00	0,00	0,00	0,00	0,00	0,00	0,00
RECEITAS NÃO PRIMÁRIAS DE CAPITAL (COM FONTES RPPS) (XV)	0,00	0,00	0,00	0,00	0,00	0,00	0,00	0,00	0,00	0,00	0,00
RECEITA PRIMÁRIA TOTAL (XVI) = (IV + V + XIII + XIV)	52.948.720,00	33.948.991,43	33.948.991,43	33.948.991,43	33.948.991,43	33.948.991,43	33.948.991,43	33.948.991,43	33.948.991,43	33.948.991,43	33.948.991,43
RECEITA PRIMÁRIA TOTAL (EXCETO FONTES RPPS) (XVII) = (IV + XIII)	52.948.720,00	33.948.991,43	33.948.991,43	33.948.991,43	33.948.991,43	33.948.991,43	33.948.991,43	33.948.991,43	33.948.991,43	33.948.991,43	33.948.991,43

ATÉ O BIMESTRE/2023											
RESTOS A PAGAR NÃO PROCESSADOS											

DESPESAS PRIMÁRIAS	DOTAÇÃO	ATUALIZADA	DESPESAS EMPENHADAS	DESPESAS LIQUIDADAS	DESPESAS PAGAS (a)	RESTOS A PAGAR PROCESSADOS (b)	LIQUIDADOS	PAGOS (c)	RESTOS A PAGAR NÃO PROCESSADOS		
DESPESAS CORRENTES (EXCETO FONTES RPPS) (XVIII)	52.149.700,00	41.155.145,61	34.386.554,07	32.961.140,77	1.013.367,79	25.000,00	25.000,00	25.000,00	0,00	0,00	0,00
Pessoal e encargos sociais	34.491.850,00	30.039.359,56	25.703.219,42	24.512.849,90	700.882,94	0,00	0,00	0,00	0,00	0,00	0,00
Juros e encargos da dívida (XIX)	27.500,00	0,00	0,00	0,00	0,00	0,00	0,00	0,00	0,00	0,00	0,00
Outras despesas correntes	17.630.350,00	11.115.786,05	8.683.334,65	8.448.290,87	312.484,85	25.000,00	25.000,00	25.000,00	0,00	0,00	0,00
DESPESAS PRIMÁRIAS CORRENTES (EXCETO FONTES RPPS) (XX) = (XVIII - XIX)	52.122.200,00	41.155.145,61	34.386.554,07	32.961.140,77	1.013.367,79	25.000,00	25.000,00	25.000,00	0,00	0,00	0,00
DESPESAS PRIMÁRIAS CORRENTES (COM FONTES RPPS) (XXI)	0,00	0,00	0,00	0,00	0,00	0,00	0,00	0,00	0,00	0,00	0,00
DESPESAS NÃO PRIMÁRIAS CORRENTES (COM FONTES RPPS) (XXII)	0,00	0,00	0,00	0,00	0,00	0,00	0,00	0,00	0,00	0,00	0,00
DESPESAS DE CAPITAL (EXCETO FONTES RPPS) (XXIII)	6.803.500,00	1.220.111,79	796.316,05	775.064,97	785,00	1.003.034,46	1.003.034,46	1.003.034,46	0,00	0,00	0,00
Investimentos	6.121.500,00	608.714,41	322.496,41	301.245,31	785,00	1.003.034,46	1.003.034,46	1.003.034,46	0,00	0,00	0,00
Inversões financeiras	0,00	0,00	0,00	0,00	0,00	0,00	0,00	0,00	0,00	0,00	0,00
Concessão de empréstimos e financiamentos (XXIV)	0,00	0,00	0,00	0,00	0,00	0,00	0,00	0,00	0,00	0,00	0,00
Aquisição de título de capital já integralizado (XXV)	0,00	0,00	0,00	0,00	0,00	0,00	0,00	0,00	0,00	0,00	0,00
Aquisição de título de crédito (XXVI)	0,00	0,00	0,00	0,00	0,00	0,00	0,00	0,00	0,00	0,00	0,00



Amortização de dívida (XXVII)	682.000,00	611.397,38	473.819,64	473.819,64	0,00	0,00	0,00
DESPESAS PRIMÁRIAS DE CAPITAL (EXCETO FONTES RPPS)(XXVIII) = XXII							
T - (XXIV + XXV + XXVI + XXVII)	6.121.500,00	608.714,41	322.496,41	301.245,31	785,00	1.003,034,46	1.003,034,46
RESERVA DE CONTINGÊNCIA (XXIX)	11.500,00	0,00	0,00	0,00	0,00	0,00	0,00
DESPESAS PRIMÁRIAS DE CAPITAL (COM FONTES RPPS)(XXX)	0,00	0,00	0,00	0,00	0,00	0,00	0,00
DESPESAS NÃO PRIMÁRIAS CORRENTES (COM FONTES RPPS)(XXXI)	0,00	0,00	0,00	0,00	0,00	0,00	0,00
DESPESA PRIMÁRIA TOTAL (XXXII)=(XX + XXI + XXVIII + XXIX + XXX)	58.255.200,00	41.763.860,02	34.709.050,48	33.262.386,10	1.014.152,79	1.028.034,46	1.028.034,46
DESPESA PRIMÁRIA TOTAL (EXCETO FONTES RPPS)(XXXIII)=(XX + XXVIII + XXXI)	58.255.200,00	41.763.860,02	34.709.050,48	33.262.386,10	1.014.152,79	1.028.034,46	1.028.034,46
RESULTADO PRIMÁRIO (COM RPPS) - Acima da linha (XXXIV) = [XVIIa-(X)XXIIa + XXXIb + XXXIIc]							-1.355.581,92
RESULTADO PRIMÁRIO (SEM RPPS) - Acima da linha (XXXV) = [XVIIa-(X)XXIIa + XXXIb + XXXIIc]							-1.355.581,92

META FISCAL PARA O RESULTADO PRIMÁRIO	VALOR CORRENTE
Meta fixada no Anexo de Metas Fiscais da LDO para o exercício de referência	0,00

JUROS NOMINAIS	ATÉ O BIMESTRE/2023
	VALOR CORRENTE

Juros, Encargos e Variações Monetárias Ativos (Exceto RPPS)(XXXVI)	-	236.968,08
Juros, Encargos e Variações Monetárias Passivos (Exceto RPPS)(XXXVII)	-	800.000,00

RESULTADO NOMINAL (SEM RPPS) - Acima da linha (XXXVIII) = XXXV + (XXXVI - XXXVII)	-	-1.918.613,84
---	---	---------------

ABAIXO DA LINHA

CÁLCULO DO RESULTADO NOMINAL

SALDO

RELATÓRIO RESUMIDO DA EXECUÇÃO ORÇAMENTÁRIA  
 DEMONSTRATIVO DOS RESULTADOS PRIMÁRIO E NOMINAL  
 ORÇAMENTOS FISCAL E DA SEGURIDADE SOCIAL  
 4º bimestre de 2023 (Julho a Agosto)

	(a)	(b)
DÍVIDA CONSOLIDADA (XXXIX)	257.395,75	326.180,36
DEDUÇÕES (XL)	1.383.402,91	733.764,68
Disponibilidade de caixa	1.383.402,91	733.764,68
Disponibilidade de caixa bruta	3.978.497,61	2.538.545,73
(-) Restos a pagar processados (XLI)	1.693.802,22	679.649,43
(-) Depósitos restituíveis e valores vinculados	901.292,48	1.125.131,62
Demais haveres financeiros	0,00	0,00
DÍVIDA CONSOLIDADA LÍQUIDA (XLII)=(XXXIX-XL)	-1.126.007,16	-407.584,32
RESULTADO NOMINAL (SEM RPPS) - Abaixo da linha (XLIII) = (XLIIA - XLIIIB)	-	-718.422,84

META FISCAL PARA O RESULTADO NOMINAL

VALOR CORRENTE

Meta fixada no Anexo de Metas Fiscais da LDO para o exercício de referência | - | 0,00

AJUSTE METODOLÓGICO

ATÉ O BIMESTRE/2023

VARIÇÃO SALDO RPP = (XLIV) = (XLIa - XLIIb)	-	1.014.152,79
RECEITA DE ALIENAÇÃO DE INVESTIMENTOS PERMANENTES (XLV)=(XI)	-	0,00
VARIÇÃO CAMBIAL (XLVI)	-	0,00
VARIÇÃO DO SALDO DE PRECATORIOS INTEGRANTES DA DC (XLVII)	-	0,00
VARIÇÃO DO SALDO DAS DEMAIS OBRIGAÇÕES INTEGRANTES DA DC (XLVIII)	-	0,00
OUTROS AJUSTES (XLXIX)	-	0,00

RESULTADO NOMINAL (SEM RPPS) AJUSTADO - Abaixo da linha (L) = (XLIII + (XLIV - XLV - XLVI + XLVII + XLVIII) +/- (XLXIX)) | - | 295.729,95

RESULTADO PRIMÁRIO (SEM RPPS)- Abaixo da linha (LI) = L - (XXXVI - XXXVII) | - | 858.761,87

INFORMAÇÕES ADICIONAIS

PREVISÃO ORÇAMENTÁRIA

SALDO DE EXERCÍCIOS ANTERIORES	-	565.000,00
Recursos arrecadados em exercícios anteriores - RPPS	-	0,00
Superávit financeiro utilizado para abertura e reabertura de créditos adicionais	-	565.000,00

Para  
Governo Municipal de Curuá  
Consolidado

RELATORIO RESUMIDO DA EXECUÇÃO ORÇAMENTÁRIA  
DEMONSTRATIVO DOS RESULTADOS PRIMÁRIO E NOMINAL  
ORÇAMENTOS FISCAL E DA SEGURIDADE SOCIAL  
4º bimestre de 2023 (Julho a Agosto)

Pag.: 0019

FONTE: SISTEMA: Aspec Informática - UNIDADE RESPONSÁVEL: Prefeitura Municipal de Curuá - DATA DA EMISSÃO: 21/09/2023 - HORA DA EMISSÃO: 16:23:49



GIVANILDO PICANCO MARINHO  
Prefeito



ROOSEVELT JOSÉ DA SILVA SOUSA  
Contador Geral



MANOEL OTÁVIO NETO  
Secretário Municipal de Administração



ROBERTA SILVA DA COSTA  
Controlador Interno Dec. 430/2021

RELATÓRIO RESUMIDO DA EXECUÇÃO ORÇAMENTÁRIA  
DEMONSTRATIVO DOS RESTOS A PAGAR  
POR PODER E ÓRGÃO  
ORÇAMENTOS FISCAL E DA SEGURIDADE SOCIAL  
4º bimestre de 2023 (Julho a Agosto)

RREO - ANEXO 7 (LRF, ART. 53, INCISO V)

R\$ 1,00

PODER / ORGÃO	RESTOS A PAGAR PROCESSADOS E NÃO PROCESSADOS					SALDO
	EM EXERCÍCIOS ANTERIORES (a)	EM 31 DE DEZ. EXERC. ANTERIOR (b)	PAGOS (c)	CANCELADOS (d)	(e) = (a+b)-(c+d)	
	LIQUIDADOS EM EXERCÍCIOS ANTERIORES					
	INSCRITOS					

RESTOS A PAGAR (EXCETO INTRA-ORÇAMENTÁRIO (1))	631.297,50	1.062.504,72	1.014.152,79	0,00	679.649,43
Executivo					
2020-FUNDO MUNICIPAL DE ASSIST. SOCIAL	631.297,50	1.041.136,45	1.014.152,79	0,00	658.281,16
2020-Fundo Municipal de Saude	1.470,00	0,00	0,00	0,00	1.470,00
2020-Fundo Municipal de Saude	51.243,08	0,00	0,00	0,00	51.243,08
2020-Fundo Municipal de Saude	3.522,27	0,00	0,00	0,00	3.522,27
2020-FUNDEB	571.302,62	0,00	0,00	0,00	571.302,62
2021-Sec. Municipal de Adm. Plan. e Financ	1.898,77	0,00	0,00	0,00	1.898,77
2021-FUNDO MUNICIPAL DE ASSIST. SOCIAL	806,65	0,00	0,00	0,00	806,65
2021-Fundo Municipal de Saude	217,86	0,00	0,00	0,00	217,86
2021-Sec. Municipal de Educacao	336,25	0,00	0,00	0,00	336,25
2021-Secretaria Mun de Pesca e Aquicultu	500,00	0,00	0,00	0,00	500,00
2022-Sec. Municipal de Adm. Plan. e Financ	0,00	100.580,52	99.330,52	0,00	1.250,00
2022-FUNDO MUNICIPAL DE ASSIST. SOCIAL	0,00	27.508,94	22.735,24	0,00	4.773,70
2022-Fundo Municipal de Saude	0,00	220.770,69	213.913,58	0,00	6.857,11
2022-Sec. Municipal de Educacao	0,00	157.415,13	156.256,64	0,00	1.158,49
2022-Sec. Municipal de Infraestrutura	0,00	129.874,86	129.874,86	0,00	0,00
2022-Sec. Municipal de Agric. e Abasteci	0,00	48.024,42	48.024,42	0,00	0,00
2022-FUNDEB	0,00	338.958,31	326.013,95	0,00	12.944,36
2022-Sec. Mun. Cultura, Turismo, Esporte e L	0,00	2.453,71	2.453,71	0,00	0,00
2022-Secretaria Mun de Pesca e Aquicultu	0,00	4.631,80	4.631,80	0,00	0,00
2022-Fundo Municipal de Meio Ambiente	0,00	10.918,07	10.918,07	0,00	0,00
Legislativo					
2022-Camara Municipal de Curua	0,00	21.368,27	0,00	0,00	21.368,27
RESTOS A PAGAR	0,00	21.368,27	0,00	0,00	21.368,27

RELATÓRIO RESUMIDO DA EXECUÇÃO ORÇAMENTÁRIA  
 DEMONSTRATIVO DOS RESTOS A PAGAR  
 POR PODER E ÓRGÃO  
 ORÇAMENTOS FISCAL E DA SEGURIDADE SOCIAL  
 4º bimestre de 2023 (Julho a Agosto)

RREO - ANEXO 7 (LRF, Art. 53, inciso V)

R\$ 1,00

PODER / ORGAO	RESTOS A PAGAR PROCESSADOS E NÃO PROCESSADOS LIQUIDADOS EM EXERCÍCIOS ANTERIORES					SALDO
	INSCRITOS	EM 31 DE DEZ. ANTERIORES	PAGOS	CANCELADOS	(e) = (a+b)-(c+d)	
	(a)	(b)	(c)	(d)	(e)	
TOTAL (III)=(I)+(II)	631.297,50	1.062.504,72	1.014.152,79	0,00	679.649,43	

RREO - ANEXO 7 (LRF, Art 53, inciso V)

R\$ 1,00

PODER / ÓRGÃO	RESTOS A PAGAR NÃO PROCESSADOS									
	INSCRITOS	EM EXERCÍCIOS EM 31 DE DEZ.	ANTERIORES EXERC. ANTERIOR	LIQUIDADOS	PAGOS	CANCELADOS	SALDO TOTAL	SALDO TOTAL	(1) = (e)+(k)	
(f)	(g)	(h)	(i)	(j)	(k) = (f+g)-(i+j)	(l) = (e)+(k)				
EXECUTIVO	37.549,54	1.083.275,34	1.028.034,46	1.028.034,46	1.028.034,46	0,00	92.790,42	772.439,85		
2020-FUNDO MUNICIPAL DE ASSIST. SOCIAL	37.549,54	1.080.875,34	1.028.034,46	1.028.034,46	1.028.034,46	0,00	90.390,42	748.671,58		
2020-Fundo Municipal de Saude	0,00	0,00	0,00	0,00	0,00	0,00	0,00	1.470,00		
2020-Sec. Municipal de Educacao	0,00	0,00	0,00	0,00	0,00	0,00	0,00	51.243,08		
2020-FUNDEB	0,00	0,00	0,00	0,00	0,00	0,00	0,00	3.522,27		
2021-Sec.Municipal de Adm.Plan. e Financ	25.000,00	0,00	0,00	0,00	0,00	0,00	25.000,00	26.898,77		
2021-FUNDO MUNICIPAL DE ASSIST. SOCIAL	0,00	0,00	0,00	0,00	0,00	0,00	0,00	806,65		
2021-Fundo Municipal de Saude	0,00	0,00	0,00	0,00	0,00	0,00	0,00	217,86		
2021-Sec. Municipal de Educacao	12.549,54	0,00	0,00	0,00	0,00	0,00	12.549,54	12.885,79		
2021-Secretaria Mun de Pesca e Aquicultu	0,00	0,00	0,00	0,00	0,00	0,00	0,00	500,00		
2022-Sec.Municipal de Adm.Plan. e Financ	0,00	25.000,00	25.000,00	25.000,00	25.000,00	0,00	0,00	1.250,00		
2022-FUNDO MUNICIPAL DE ASSIST. SOCIAL	0,00	17.039,61	0,00	0,00	0,00	0,00	17.039,61	21.813,31		
2022-Fundo Municipal de Saude	0,00	21.430,26	0,00	0,00	0,00	0,00	21.430,26	28.287,37		
2022-Sec. Municipal de Educacao	0,00	11.869,01	0,00	0,00	0,00	0,00	11.869,01	13.027,50		
2022-Sec. Municipal de Infraestrutura	0,00	2.500,00	0,00	0,00	0,00	0,00	2.500,00	2.500,00		
2022-Sec. Municipal de Agric. e Abasteci	0,00	0,00	0,00	0,00	0,00	0,00	0,00	0,00		
2022-FUNDEB	0,00	1.003.036,46	1.003.034,46	1.003.034,46	1.003.034,46	0,00	2,00	12.946,36		
2022-Sec.Mun.Cultura,Turismo,Esporte e L	0,00	0,00	0,00	0,00	0,00	0,00	0,00	0,00		
2022-Secretaria Mun de Pesca e Aquicultu	0,00	0,00	0,00	0,00	0,00	0,00	0,00	0,00		
2022-Fundo Municipal de Meio Ambiente	0,00	0,00	0,00	0,00	0,00	0,00	0,00	0,00		
Legislativo	0,00	2.400,00	0,00	0,00	0,00	0,00	2.400,00	23.768,27		
2022-Camara Municipal de Curua	0,00	2.400,00	0,00	0,00	0,00	0,00	2.400,00	23.768,27		
RESTOS A PAGAR (INTRA-ORÇAMENTÁRIO (II))	0,00	0,00	0,00	0,00	0,00	0,00	0,00	0,00		

RELATÓRIO RESUMIDO DA EXECUÇÃO ORÇAMENTÁRIA  
 DEMONSTRATIVO DOS RESTOS A PAGAR  
 POR PODER E ÓRGÃO  
 ORÇAMENTOS FISCAL E DA SEGURIDADE SOCIAL  
 4º bimestre de 2023 (Julho a Agosto)

RREO - ANEXO 7 (LRF, Art 53, inciso V)

R\$ 1,00

PODER / ÓRGÃO	RESTOS A PAGAR NÃO PROCESSADOS									
	INSCRITOS									
	EM EXERCÍCIOS ANTERIORES (F)	EM EXERCÍCIOS ANTERIORES (G)	LIQUIDADOS (H)	PAGOS (I)	CANCELADOS (J)	SALDO (K) = (F+G)-(I+J)		SALDO TOTAL (L) = (E)+(K)		
	37.549,54	1.083.275,34	1.028.034,46	1.028.034,46	0,00	92.790,42		772.439,85		
TOTAL (III)=(I)+(II)										

RELATÓRIO RESUMIDO DA EXECUÇÃO ORÇAMENTÁRIA  
 DEMONSTRATIVO DOS RESTOS A PAGAR  
 POR PODER E ÓRGÃO  
 ORÇAMENTOS FISCAL E DA SEGURIDADE SOCIAL  
 4º bimestre de 2023 (Julho a Agosto)

RREO - ANEXO 7 (LRF, ART 53, inciso V)

R\$ 1,00

PODER / ORGÃO	RESTOS A PAGAR PROCESSADOS E NÃO PROCESSADOS LIQUIDADOS EM EXERCÍCIOS ANTERIORES					SALDO
	INSCRITOS					
	EM EXERCÍCIOS ANTERIORES	EM 31 DE DEZ. ANTERIORES	PAGOS	CANCELADOS		
	(a)	(b)	(c)	(d)	(e) = (a+b)-(c+d)	
RESTOS A PAGAR (INTRA-ORÇAMENTÁRIO (II))	0,00	0,00	0,00	0,00	0,00	0,00





RREO - ANEXO 7 (LRF, Art. 53, inciso V)

R\$ 1,00

PODER / ÓRGÃO	RESTOS A PAGAR NÃO PROCESSADOS									
	INSCRITOS	EM EXERCÍCIOS ANTERIORES	EM EXERCÍCIOS ANTERIORES	EM EXERCÍCIOS EM 31 DE DEZ.	LIQUIDADOS	PAGOS	CANCELADOS	SALDO	TOTAL	(1) = (e)+(k)
(f)	(g)	(h)	(i)	(j)	(k)	(l)	(m)	(n)	(o)	(p)
	0,00	0,00	0,00	0,00	0,00	0,00	0,00	0,00	0,00	0,00
<b>RESTOS A PAGAR (INTRA-ORÇAMENTÁRIO (II))</b>	0,00	0,00	0,00	0,00	0,00	0,00	0,00	0,00	0,00	0,00

FONTE: SISTEMA: Aspec Informática - UNIDADE RESPONSÁVEL: Prefeitura Municipal de Curuá - DATA DA EMISSÃO: 21/09/2023 - HORA DA EMISSÃO: 16:23:49

NOTAS:

	
GIVANILDO PICANCO MARINHO Prefeito	ROOSEVELT JOSÉ DA SILVA SOUSA Contador Geral
	
MANOEL OVIDIO NETO Secretário Municipal de Administração	ROBERTA SILVA DA COSTA Controle Interno Dec.430/2021

RREO - ANEXO 8 (LDB, Art. 72)

R\$ 1,00

RECEITAS RESULTANTE DE IMPOSTOS (Arts. 212 e 212-A da Constituição Federal)

RECEITA RESULTANTE DE IMPOSTOS (caput do art. 212 da Constituição)	PREVISÃO	RECEITAS REALIZADAS
	ATUALIZADA (a)	Até o Bimestre (b)
<b>1 - RECEITAS DE IMPOSTOS</b>	852.700,00	1.034.334,09
1.1 - Receita resultante do imposto sobre a propriedade predial e territorial urbana - IPTU	77.200,00	25.570,80
1.2 - Receita resultante do imposto sobre transmissão inter vivos - ITBI	33.000,00	0,00
1.3 - Receita resultante do imposto sobre serviços de qualquer natureza - ISS	247.500,00	353.123,46
1.4 - Receita resultante do imposto de renda retido na fonte - IRRF	495.000,00	655.639,83
<b>2 - RECEITA DE TRANSFERÊNCIAS CONSTITUCIONAIS E LEGAIS</b>	22.368.500,00	17.200.964,98
2.1 - Cota parte do FPM	17.754.000,00	13.504.663,14
2.1.1 - Parcela referente à CF, art. 159, I, alínea b	16.500.000,00	12.687.097,54
2.1.2 - Parcela referente a CF, art. 159, I, alíneas d e e	1.254.000,00	817.565,60
2.2 - Cota parte do ICMS	4.400.000,00	3.582.965,65
2.3 - Cota parte IPI - Exportação	165.000,00	82.274,33
2.4 - Cota parte ITR	5.500,00	0,00
2.5 - Cota parte IPVA	44.000,00	31.061,86
2.6 - Cota parte IOF-ouro	0,00	0,00
2.7 - Compensações financeiras provenientes de impostos e transferências constitucionais	0,00	0,00
<b>3 - TOTAL DA RECEITA RESULTANTE DE IMPOSTOS (1 + 2)</b>	<b>23.221.200,00</b>	<b>18.235.299,07</b>
<b>4 - TOTAL DESTINADO AO FUNDEB - 20% DE ((2.1.1) + (2.2) + (2.3) + (2.4) + (2.5) + (2.7))</b>	<b>4.222.900,00</b>	<b>3.158.435,60</b>
<b>5 - VALOR MÍNIMO A SER APLICADO ALÉM DO VALOR DESTINADO AO FUNDEB - 5% DE ((2.1.1) + (2.2) + (2.3) + (2.4) + (2.5) + (2.7)) + 25% DE ((1.1) + (1.2) + (1.3) + (1.4) + (2.1.2) + (2.6))</b>	<b>1.582.400,00</b>	<b>1.282.144,89</b>

RECEITAS RECEBIDAS DO FUNDEB DO EXERCÍCIO	PREVISÃO	RECEITAS REALIZADAS
	ATUALIZADA (a)	Até o Bimestre (b)
6 - RECEITAS RECEBIDAS DO FUNDEB	18.700.000,00	14.361.749,03
6.1 - FUNDEB - Impostos e Transferências de Impostos	9.900.000,00	8.856.363,11
6.1.1 - Principal	9.894.500,00	8.719.387,09
6.1.2 - Rendimentos de aplicação financeira	5.500,00	136.976,02
6.1.3 - Ressarcimento de Recursos do Fundeb	0,00	0,00
6.2 - FUNDEB - Complementação da União - VAAF	5.720.000,00	4.427.357,70
6.2.1 - Principal	5.720.000,00	4.427.357,70
6.2.2 - Rendimentos de aplicação financeira	0,00	0,00
6.2.3 - Ressarcimento de Recursos do Fundeb	0,00	0,00
6.3 - FUNDEB - Complementação da União - VAAT	3.080.000,00	1.078.028,22
6.3.1 - Principal	3.080.000,00	1.078.028,22
6.3.2 - Rendimentos de aplicação financeira	0,00	0,00
6.3.3 - Ressarcimento de Recursos do Fundeb	0,00	0,00
6.4 - FUNDEB - Complementação da União - VAAR	0,00	0,00
6.4.1 - Principal	0,00	0,00
6.4.2 - Rendimentos de aplicação financeira	0,00	0,00
6.4.3 - Ressarcimento de Recursos do Fundeb	0,00	0,00
7 - RESULTADO LÍQUIDO DAS TRANSFERÊNCIAS DO FUNDEB (6.1.1 - 4)	5.671.600,00	5.560.951,49
8 - RECURSOS RECEBIDOS EM EXERCÍCIOS ANTERIORES E NÃO UTILIZADOS (SUPERÁVIT)		VALOR
8 - TOTAL DOS RECURSOS DE SUPERÁVIT		0,00
8.1 - SUPERÁVIT DO EXERCÍCIO IMEDIATAMENTE ANTERIOR		0,00
8.2 - SUPERÁVIT RESIDUAL DE OUTROS EXERCÍCIOS		0,00
9 - TOTAL DOS RECURSOS DO FUNDEB DISPONÍVEIS PARA UTILIZAÇÃO (6 + 8)		14.361.749,03

## RELATÓRIO RESUMIDO DA EXECUÇÃO ORÇAMENTÁRIA

## DEMONSTR. DAS RECEITAS E DESPESAS

## COM MANUTENÇÃO E DESENV. DO ENSINO - MDE

## ORÇAMENTOS FISCAL E DA SEGURIDADE SOCIAL

4º bimestre de 2023 (Julho a Agosto)

	DOTAÇÃO		DESPESAS EMPENHADAS		DESPESAS LIQUIDADAS		DESPESAS PAGAS	
	Até o Bimestre	(c)	Até o Bimestre	(d)	Até o Bimestre	(e)	Até o Bimestre	(f)
DESPESAS COM RECURSOS DO FUNDEB								
(Por Área de Atuação)6								
10 - TOTAL DAS DESPESAS COM RECURSOS DO FUNDEB	20.964.000,00		15.382.629,75		14.886.980,65		14.566.667,19	
10.1 - PROFISSIONAIS DA EDUCAÇÃO BÁSICA:	17.952.150,00		15.200.688,88		14.721.699,78		14.401.386,32	
10.1.1 - Educação infantil	4.225.300,00		2.159.496,25		1.935.508,27		1.910.745,06	
10.1.2 - Ensino Fundamental	13.726.850,00		13.041.192,63		12.786.191,51		12.490.641,26	
10.1.3 - Educação de Jovens e Adultos	0,00		0,00		0,00		0,00	
10.1.4 - Educação Especial	0,00		0,00		0,00		0,00	
10.1.5 - Administração Geral	0,00		0,00		0,00		0,00	
10.2 - OUTRAS DESPESAS	3.011.850,00		181.940,87		165.280,87		165.280,87	
10.2.1 - Educação infantil	1.380.200,00		7.870,63		7.870,63		7.870,63	
10.2.2 - Ensino Fundamental	1.631.650,00		174.070,24		157.410,24		157.410,24	
10.2.3 - Educação de Jovens e Adultos	0,00		0,00		0,00		0,00	
10.2.4 - Educação Especial	0,00		0,00		0,00		0,00	
10.2.5 - Administração Geral	0,00		0,00		0,00		0,00	
10.2.6 - Transporte (Escolar)	0,00		0,00		0,00		0,00	
10.2.7 - Outras	0,00		0,00		0,00		0,00	

## INDICADORES DO FUNDEB

	DESPESAS EMPENHADAS		DESPESAS LIQUIDADAS		DESPESAS PAGAS		INSCR. EM RESTOS A PAGAR		RECEITA RECEBIDA	
	Até o Bimestre	(d)	Até o Bimestre	(e)	Até o Bimestre	(f)	RESTOS A PAGAR	(SEM DISPONIBILIDADE)	CAIXA (7)	(h)
DESPESAS CUSTEADAS COM RECEITAS DO FUNDEB RECEBIDAS NO EXERCÍCIO										
11 - TOTAL DAS DESPESAS CUSTEADAS COM RECURSOS DO FUNDEB RECEBIDAS NO EXERCÍCIO	15.382.629,75		14.886.980,65		14.566.667,19					1.020.880,72
11.1- Total das despesas custeadas com FUNDEB - impostos e transferências de imp	8.848.158,95		8.390.029,00		8.172.375,71					0,00
11.2- Total das despesas custeadas com FUNDEB - Complementação da União - VAAF	6.277.484,47		6.239.965,32		6.137.305,15					1.850.126,77
11.3- Total das despesas custeadas com FUNDEB - Complementação da União - VAAT	256.986,33		256.986,33		256.986,33					0,00
11.4- Total das despesas custeadas com FUNDEB - Complementação da União - VAAR	0,00		0,00		0,00					0,00
12 - Total das despesas do FUNDEB com profissionais de educação básica	15.200.688,88		14.721.699,78		14.401.386,32					0,00
13 - Total das despesas custeadas com FUNDEB - complementação da União - VAAT aplicadas na educação infantil	130.963,05		130.963,05		130.963,05					0,00

RELATÓRIO RESUMIDO DA EXECUÇÃO ORÇAMENTÁRIA  
 DEMONSTR. DAS RECEITAS E DESPESAS  
 COM MANUTENÇÃO E DESENV. DO ENSINO - MDE  
 ORÇAMENTOS FISCAL E DA SEGURIDADE SOCIAL  
 4º bimestre de 2023 (Julho a Agosto)

14 - Total das despesas custeadas com FUNDEB - complementação da União - VAAT aplicadas em Despesa de Capital	0,14	0,14	0,14	0,14	0,00
---	------	------	------	------	------

INDICADORES - Art.212-A, Inciso XI e Parágrafo 3º - Constituição Federal	VALOR EXIGIDO (j)	VALOR APLICADO (k)	VALOR CONSIDERADO APOÓS DEDUÇÕES (l)	% APLICADO (m)
15 - Mínimo de 70% do FUNDEB na Remuneração dos profissionais da educação básica	10.053.224,32	14.721.699,78	14.721.699,78	102,51
16 - Percentual de 50% da Complementação da União ao FUNDEB (VAAT) educação infantil	539.014,11	130.963,05	130.963,05	12,15
17 - Mínimo de 15% da complementação da União ao FUNDEB - VAAT em Despesas de Capital	161.704,23	0,14	0,14	0,00

INDICADOR - Art.25, Parágrafo 3º - Lei nº 14.113, de 2020 - (Máximo de 10% de Superávit)3	VALOR MÁXIMO PERMITIDO (n)	VALOR NÃO APLICADO APOÓS AJUSTE (p)	VALOR NÃO APLICADO EXCEDENTE AO MÁXIMO PERMITIDO (q)	% NÃO APLICADO (r)
18 - Total da receita recebida e não aplicada no exercício	1.436.174,90	0,00	0,00	0,00

INDICADOR - Art.25, Parágrafo 3º - Lei nº 14.113, de 2020 - (Aplicação do Superávit de Exercício Anterior)3	VALOR SUPERÁVIT PERMITIDO NO EXERCÍCIO ANTERIOR (s)	VALOR NÃO APLICADO NO EXERCÍCIO ANTERIOR (t)	VALOR SUPERÁVIT APLICADO ATÉ O PRIMEIRO QUADRIMESTRE ANTERIOR (u)	VALOR APLICADO NO 1º QUADRIMESTRE QUE INTEGRARÁ O LIMITE
19 - Total das Despesas custeadas com Superávit do FUNDEB	0,00	0,00	0,00	0,00
19.1- Total das despesas custeadas com FUNDEB - impostos e transferências de impostos	0,00	0,00	0,00	0,00
19.2- Total das Despesas custeadas com FUNDEB - complementação da União (VAAT + VAAT + VAAR)	0,00	0,00	0,00	0,00


DESPESAS COM MANUTENÇÃO E DESENVOLVIMENTO DO ENSINO - MDE - CUSTEADAS COM RECEITA DE IMPOSTOS (EXCETO FUNDEB)

DESPESAS COM AÇÕES TÍPICAS DE MDE - RECEITAS DE IMPOSTOS - EXCETO FUNDEB	DOTAÇÃO		DESPESAS EMPENHADAS		DESPESAS LIQUIDADAS		DESPESAS PAGAS	
	ATUALIZADA	Até o Bimestre	Até o Bimestre	(d)	Até o Bimestre	(e)	Até o Bimestre	Até o Bimestre
(Por Área de Atuação)6	(c)	(c)	(d)	(d)	(e)	(e)	(f)	(f)
20 - TOTAL DAS DESPESAS COM AÇÕES TÍPICAS DE MDE CUSTEADAS COM RECEITAS DE IMPOSTOS	2.011.900,00	1.647.497,18	1.647.497,18	1.387.391,27	1.387.391,27	1.324.512,24		
20.1 - Educação Infantil	527.400,00	435.951,45	435.951,45	423.623,18	423.623,18	412.395,99		
20.2 - Ensino Fundamental	1.193.000,00	951.545,73	951.545,73	855.016,08	855.016,08	818.176,70		
20.3 - Educação de Jovens e Adultos	0,00	0,00	0,00	0,00	0,00	0,00		
20.4 - Educação Especial	0,00	0,00	0,00	0,00	0,00	0,00		
20.5 - Administração geral	0,00	0,00	0,00	0,00	0,00	0,00		
20.6 - Transporte (Escolar)	0,00	0,00	0,00	0,00	0,00	0,00		
20.7 - Outras	291.500,00	260.000,00	260.000,00	108.752,01	108.752,01	93.939,55		

DESPESAS COM MANUTENÇÃO E DESENVOLVIMENTO DO ENSINO - MDE - CUSTEADAS COM RECEITA DE IMPOSTOS E COM RECURSOS DO FUNDEB

DESPESAS COM AÇÕES TÍPICAS DE MDE - RECEITAS DE IMPOSTOS E RECURSOS DO FUNDEB	DOTAÇÃO		DESPESAS EMPENHADAS		DESPESAS LIQUIDADAS		DESPESAS PAGAS	
	ATUALIZADA	Até o Bimestre	Até o Bimestre	(d)	Até o Bimestre	(e)	Até o Bimestre	Até o Bimestre
(Por Área de Atuação)6	(c)	(c)	(d)	(d)	(e)	(e)	(f)	(f)
21 - TOTAL DAS DESPESAS COM AÇÕES TÍPICAS DE MDE CUSTEADAS COM RECEITAS DE IMPOSTOS E	22.684.400,00	16.770.126,93	16.770.126,93	16.165.619,91	16.165.619,91	15.797.239,88		
21.1 - EDUCAÇÃO INFANTIL	6.132.900,00	2.603.318,33	2.603.318,33	2.367.002,08	2.367.002,08	2.331.011,68		
21.1.1 - Creche	0,00	1.290.697,70	1.290.697,70	1.120.696,84	1.120.696,84	1.106.429,25		
21.1.2 - Pré-escola	6.132.900,00	1.312.620,63	1.312.620,63	1.246.305,24	1.246.305,24	1.224.582,43		
21.2 - ENSINO FUNDAMENTAL	16.551.500,00	14.166.808,60	14.166.808,60	13.798.617,83	13.798.617,83	13.466.228,20		

APURAÇÃO DAS DESPESAS PARA FINS DE LIMITE MÍNIMO CONSTITUCIONAL

	VALOR
22 - (+) TOTAL DAS DESPESAS DE MDE CUSTEADAS COM RECURSOS DE IMPOSTOS = (L20(d ou e))	1.387.391,27
23 - (+) TOTAL DAS RECEITAS TRANSFERIDAS AO FUNDEB = (L4)	3.158.435,60
24 - (-) RECEITAS DO FUNDEB NÃO UTILIZADAS NO EXERCÍCIO, EM VALOR SUPERIOR A 10% = L(18g)	0,00
25 - (+) VALOR APLICADO ATÉ O PRIMEIRO QUADRIMESTRE QUE INTEGRAR O LIMITE CONSTITUCIONAL = L19.1(x)	0,00
26 - (-) RESTOS A PAGAR NÃO PROCESSADOS INSCRITOS NO EXERCÍCIO SEM DISPONIBILIDADE FINANCEIRA DE RECURSOS DE IMPOSTOS4	0,00



OUTRAS DESPESAS COM EDUCAÇÃO (Por Área de Atuação)6	DOTAÇÃO		DESPESAS EMPENHADAS		DESPESAS LIQUIDADAS		DESPESAS PAGAS		
	ATUALIZADA	(c)	Até o Bimestre	(d)	Até o Bimestre	(e)	Até o Bimestre	(f)	
32 - TOTAL DAS OUTRAS DESPESAS COM EDUCAÇÃO	5.572.600,00		2.148.744,36		1.691.653,58		1.648.716,79		
32.1 - EDUCAÇÃO INFANTIL	1.383.800,00		9.657,19		9.657,19		9.657,19		
32.2 - ENSINO FUNDAMENTAL	3.313.800,00		1.692.211,45		1.319.420,89		1.303.888,90		
32.3 - ENSINO MÉDIO	0,00		0,00		0,00		0,00		
32.4 - ENSINO SUPERIOR	0,00		0,00		0,00		0,00		
32.5 - ENSINO PROFISSIONAL	0,00		0,00		0,00		0,00		
32.6 - ENSINO DE JOVENS E ADULTOS	0,00		0,00		0,00		0,00		
32.7 - EDUCAÇÃO ESPECIAL	0,00		0,00		0,00		0,00		
32.8 - OUTRAS	875.000,00		446.875,72		362.575,50		335.170,70		
TOTAL GERAL DAS DESPESAS COM EDUCAÇÃO									
		DOTAÇÃO		DESPESAS EMPENHADAS		DESPESAS LIQUIDADAS		DESPESAS PAGAS	
		ATUALIZADA		Até o Bimestre		Até o Bimestre		Até o Bimestre	
		(c)		(d)		(e)		(f)	
33 - TOTAL GERAL DAS DESPESAS COM EDUCAÇÃO (10 + 20 + 32)	28.548.500,00		19.178.871,29		17.966.025,50		17.539.896,22		
33.1 - Despesas Correntes	25.225.200,00		18.904.659,86		17.752.459,07		17.326.329,79		
33.1.1 - Pessoa] Ativo	19.865.650,00		16.530.938,56		15.943.091,54		15.574.711,51		
33.1.2 - Pessoa] Inativo	0,00		0,00		0,00		0,00		
33.1.3 - Transferências às instituições comunitárias, confessionais ou filantrópicas sem fins lucrativos	0,00		0,00		0,00		0,00		
33.1.4 - Outras Despesas Correntes	5.359.550,00		2.373.721,30		1.809.367,53		1.751.618,28		
33.2 - Despesas de Capital	3.323.300,00		274.211,43		213.566,43		213.566,43		
33.2.1 - Transferências às instituições comunitárias, confessionais ou filantrópicas sem fins lucrativos	0,00		0,00		0,00		0,00		
33.2.2 - Outras despesas de Capital	3.323.300,00		274.211,43		213.566,43		213.566,43		
CONTROLE DA DISPONIBILIDADE FINANCEIRA E CONCILIAÇÃO BANCÁRIA		FUNDEB		SALÁRIO EDUCAÇÃO		(af)			
		(ae)							
34 - DISPONIBILIDADE FINANCEIRA EM 31 DE DEZEMBRO DE 2022			2.245.241,64					0,00	



35 - (+) INGRESSO DE RECURSOS ATÉ O BIMESTRE (orçamentário)	14.361.749,03	250.408,38
36 - (-) PAGAMENTOS EFETUADOS ATÉ O BIMESTRE (orçamentário e restos a pagar)	15.895.715,60	347.677,58
37 - (=) DISPONIBILIDADE FINANCEIRA ATÉ O BIMESTRE	711.275,07	-97.269,20
38 - (+) AJUSTES POSITIVOS (RETENÇÕES E OUTROS VALORES EXTRAORÇAMENTÁRIOS)	0,00	0,00
39 - (-) AJUSTES NEGATIVOS (OUTROS VALORES EXTRAORÇAMENTÁRIOS)	0,00	0,00
40 - (=) SALDO FINANCEIRO CONCILIADO(Saldo Bancário)	711.275,07	-97.269,20

FONTE: SISTEMA: Aspec Informática - UNIDADE RESPONSÁVEL: Prefeitura Municipal de Curuá - DATA DA EMISSÃO: 21/09/2023 - HORA DA EMISSÃO: 16:23:50

- Os valores informados devem corresponder ao efetivamente transferido. Os percentuais correspondem ao disposto na legislação.
- Límites mínimos anuais a serem cumpridos no encerramento do exercício.
- Art. 25, parágrafo 3º, Lei 14.113/2020: Até 10% (dez por cento) dos recursos recebidos à conta dos Fundos, inclusive relativos à complementação da União, nos termos do parágrafo 2º do art. 16 desta Lei, poderão ser utilizados no primeiro quadrimestre do exercício imediatamente subsequente, mediante abertura de crédito adicional.
- Os valores referentes à parcela dos Restos a Pagar inscritos sem disponibilidade financeira deverão ser informados somente no RREO do último bimestre do exercício.
- Nos cinco primeiros bimestres do exercício o acompanhamento será feito com base na despesa liquidada. No último bimestre do exercício, o valor deverá corresponder ao total da despesa empenhada.
- As linhas representam áreas de atuação e não correspondem exatamente às subfunções da Função Educação. As despesas classificadas nas demais subfunções típicas e nas subfunções atípicas deverão ser rateadas para essas áreas de atuação.
- Valor inscrito em RPNP sem disponibilidade de caixa, que não será considerado na apuração dos indicadores e limites. Para as linhas 15, 16 e 17, deverá ser comparado o total inscrito em RPNP com a disponibilidade de caixa por fonte de recursos. Para a linha 14, deverá ser verificada a diferença entre a disponibilidade nas Fontes do Fundeb e os RPNP referentes a essas despesas. Para a linha 18, deverá ser verificada a diferença entre as disponibilidades na Fonte VAAT e os RPNP dessas despesas.
- Controle da execução de restos a pagar considerados no cumprimento do limite mínimo dos exercícios anteriores.
- Nesta coluna não devem ser informados valores inferiores a 0 (zero).
- Essa coluna não deve conter percentual superior a 100%. Caso isso ocorra, em razão de valores informados na coluna (i), os percentuais devem ser ajustados para 100%.

 GIVANILDO PICANCO MARTINHO Prefeito	 ROOSEVELT JOSÉ DA SILVA SOUSA Contador Geral
 MANOEL OVIDIO NETO Secretário Municipal de Administração	 ROBERTA SILVA DA COSTA Controle Interno Dec.430/2021

RELATÓRIO RESUMIDO DA EXECUÇÃO ORÇAMENTÁRIA  
 DEMONSTRATIVO DAS RECEITAS E DESPESAS COM  
 AÇÕES E SERVIÇOS PÚBLICOS DE SAÚDE  
 ORÇAMENTOS FISCAL E DA SEGURIDADE SOCIAL  
 4º bimestre de 2023 (Julho a Agosto)

R\$ 1,00

RECEITAS RESULTANTES DE IMPOSTOS E TRANSFERÊNCIAS CONSTITUCIONAIS E LEGAIS	PREVISÃO		RECEITAS REALIZADAS	
	INICIAL	ATUALIZADA	ATÉ O BIMESTRE	%
	(a)	(b)	(b/a)x100	
RECEITA DE IMPOSTOS (I)	852.700,00	852.700,00	1.034.334,09	121,30
Receita Resultante do Imposto Predial e Territorial Urbano - IPTU	77.200,00	77.200,00	25.570,80	33,12
Receita Resultante do Imposto sobre Transmissão Inter Vivos - ITBI	33.000,00	33.000,00	0,00	0,00
Receita Resultante do Imposto sobre Serviços de Qualquer Natureza - ISS	247.500,00	247.500,00	353.123,46	142,68
Receita Resultante do Imposto de Renda e Provento de Qualquer Natureza Retido na Fonte - IRRF	495.000,00	495.000,00	655.639,83	132,45
RECEITAS DE TRANSFERÊNCIAS CONSTITUCIONAIS E LEGAIS (II)	21.114.500,00	21.114.500,00	16.383.399,38	77,59
Cota Parte FPM	16.500.000,00	16.500.000,00	12.687.097,54	76,89
Cota Parte ITR	5.500,00	5.500,00	0,00	0,00
Cota Parte IPVA	44.000,00	44.000,00	31.061,86	70,60
Cota Parte ICMS	4.400.000,00	4.400.000,00	3.582.965,65	81,43
Cota Parte IPI - Exportação	165.000,00	165.000,00	82.274,33	49,86
Outras Transferências Compensações Financeiras Provenientes de Impostos e Transferências Constitucionais	0,00	0,00	0,00	0,00

TOTAL DAS RECEITAS RESULTANTES DE IMPOSTOS E TRANSFERÊNCIAS CONSTITUCIONAIS E LEGAIS (III) = I+II | 21.967.200,00 | 21.967.200,00 | 17.417.733,47 | 79,29

DESPESAS COM AÇÕES E SERVIÇOS PÚBLICOS DE SAÚDE (ASPS) POR SUBFUNÇÕES E CATEGORIA ECONÔMICA	DOTAÇÃO		DESPESAS EMPENHADAS		DESPESAS LIQUIDADAS		DESPESAS PAGAS	
	INICIAL	ATUALIZADA	ATÉ O BIMESTRE	%	ATÉ O BIMESTRE	%	ATÉ O BIMESTRE	%
	(c)	(c)	(d)	(d/c)x100	(e)	(e/c)x100	(f)	(f/c)x100
ATENÇÃO BÁSICA (IV)	3.177.400,00	4.642.400,00	4.268.973,34	91,96	3.054.366,33	65,79	2.724.400,30	58,69
Despesas Correntes	3.045.400,00	4.555.400,00	4.266.477,34	93,66	3.054.366,33	67,05	2.724.400,30	59,81
Despesas de Capital	132.000,00	87.000,00	2.496,00	2,87	0,00	0,00	0,00	0,00
ASSISTÊNCIA HOSPITALAR E AMBULATORIAL (V)	0,00	0,00	0,00	0,00	0,00	0,00	0,00	0,00
Despesas Correntes	0,00	0,00	0,00	0,00	0,00	0,00	0,00	0,00
Despesas de Capital	0,00	0,00	0,00	0,00	0,00	0,00	0,00	0,00
SUPORTE PROFILÁTICO E TERAPÊUTICO (VI)	44.000,00	44.000,00	0,00	0,00	0,00	0,00	0,00	0,00
Despesas Correntes	44.000,00	44.000,00	0,00	0,00	0,00	0,00	0,00	0,00
Despesas de Capital	0,00	0,00	0,00	0,00	0,00	0,00	0,00	0,00
VIGILÂNCIA SANITÁRIA (VII)	0,00	0,00	0,00	0,00	0,00	0,00	0,00	0,00
Despesas Correntes	0,00	0,00	0,00	0,00	0,00	0,00	0,00	0,00

RELATÓRIO RESUMIDO DA EXECUÇÃO ORÇAMENTÁRIA  
 DEMONSTRATIVO DAS RECEITAS E DESPESAS COM  
 AÇÕES E SERVIÇOS PÚBLICOS DE SAÚDE  
 ORÇAMENTOS FISCAL E DA SEGURIDADE SOCIAL  
 4º bimestre de 2023 (Julho a Agosto)

VIGILÂNCIA EPIDEMIOLÓGICA (VIII)	0,00	0,00	0,00	0,00	0,00	0,00	0,00	0,00	0,00	0,00	0,00	0,00	0,00	
Despesas Correntes	0,00	0,00	0,00	0,00	0,00	0,00	0,00	0,00	0,00	0,00	0,00	0,00	0,00	
Despesas de Capital	0,00	0,00	0,00	0,00	0,00	0,00	0,00	0,00	0,00	0,00	0,00	0,00	0,00	
ALIMENTAÇÃO E NUTRIÇÃO (IX)	0,00	0,00	0,00	0,00	0,00	0,00	0,00	0,00	0,00	0,00	0,00	0,00	0,00	
Despesas Correntes	0,00	0,00	0,00	0,00	0,00	0,00	0,00	0,00	0,00	0,00	0,00	0,00	0,00	
Despesas de Capital	0,00	0,00	0,00	0,00	0,00	0,00	0,00	0,00	0,00	0,00	0,00	0,00	0,00	
OUTRAS SUBFUNÇÕES (X)	84.700,00	94.700,00	88.652,28	93,61	70.480,82	74,43	61.012,85	64,43	84.700,00	94.700,00	88.652,28	93,61	70.480,82	74,43
Despesas Correntes	84.700,00	94.700,00	88.652,28	93,61	70.480,82	74,43	61.012,85	64,43	84.700,00	94.700,00	88.652,28	93,61	70.480,82	74,43
Despesas de Capital	0,00	0,00	0,00	0,00	0,00	0,00	0,00	0,00	0,00	0,00	0,00	0,00	0,00	0,00
<b>TOTAL (XI)=(IV+V+VI+VII+VIII+IX+X)</b>	<b>3.306.100,00</b>	<b>4.781.100,00</b>	<b>4.357.625,62</b>	<b>91,14</b>	<b>3.124.847,15</b>	<b>65,36</b>	<b>2.785.413,15</b>	<b>58,26</b>	<b>3.306.100,00</b>	<b>4.781.100,00</b>	<b>4.357.625,62</b>	<b>91,14</b>	<b>3.124.847,15</b>	<b>58,26</b>

APIURAÇÃO DO CUMPRIMENTO DO LIMITE MÍNIMO PARA APLICAÇÃO EM ASPS

	DESPESAS EMPENHADAS (d)	DESPESAS LIQUIDADAS (e)	DESPESAS PAGAS (f)
Total das Despesas com ASPS (XII)=(XI)	4.357.625,62	3.124.847,15	2.785.413,15
(-) Restos a Pagar Não Processados Inscritos Indevidamente no Exercício sem Disponibilidade Financeira (XIII)	0,00	0,00	0,00
(-) Despesas Custeadas com Recursos Vinculados à Parcela do Percentual Mínimo que não Foi Aplicada em Exercícios Anteriores (XIV)	0,00	0,00	0,00
(-) Despesas Custeadas com Disponibilidade de Caixa Vinculada aos Restos a Pagar Cancelados (XV)	0,00	0,00	0,00
<b>(=) VALOR APLICADO EM ASPS (XVI) = (XII - XIII - XIV - XV)</b>	<b>4.357.625,62</b>	<b>3.124.847,15</b>	<b>2.785.413,15</b>
Despesa Mínima a ser Aplicada em ASPS (XVII) = (III) x 15% (LC 141/2012)			2.612.660,02
Despesa Mínima a ser Aplicada em ASPS (XVII) = (III) x 15,00% (Lei Orgânica Municipal)			2.612.660,02
Diferença entre o Valor Aplicado e a Despesa Mínima a ser Aplicada (XVIII) = (XVI (d ou e) - XVII)			512.187,13
Limite não Cumprido (XIX) = (XVIII) (Quando valor for inferior a zero)			0,00
PERCENTUAL DA RECEITA DE IMPOSTOS E TRANSFERÊNCIAS CONSTITUCIONAIS E LEGAIS APLICADO EM ASPS(XVI / III)*100 (mínimo de 15% conforme LC nº 141/2012 ou % da Lei Orgânica Municipal)			17,94
CONTROLE DO VALOR REFERENTE AO PERCENTUAL MÍNIMO NÃO CUMPRIDO EM EXERCÍCIOS ANTERIORES PARA	LIMITE NÃO CUMPRIDO		
		Despesas Custeadas no Exercício de Referência	SALDO FINAL

	(h)	Empenhadas (i)	Liquidadas (j)	Pagas (k)	(l)=(h-(i ou j))
Diferença de limite não cumprido em 2023	0,00	0,00	0,00	0,00	0,00
Diferença de limite não cumprido em 2022	0,00	0,00	0,00	0,00	0,00
Diferença de limite não cumprido em Exercícios Anteriores	0,00	0,00	0,00	0,00	0,00
TOTAL DA DIFERENÇA DE LIMITE NÃO CUMPRIDO EM EXERCÍCIOS ANTERIORES (XX)	0,00	0,00	0,00	0,00	0,00

EXECUÇÃO DE RESTOS A PAGAR

EXERCÍCIO DO EMPENHO	Valor Mínimo p/aplicação em ASPS (m)	Valor aplicado em ASPS no exercício (n)	Valor aplicado além do limite mínimo (o)=(n-m) se < 0; então (o) = 0	Total inscrito em RP no exercício (p)	RNP Inscritos Indevidamente no exercício sem disponibilidade financeira (q)=(XIII d) se < 0, (r)=0	Valor inscrito em RP considerado no limite (s)	Total de RP pagos (t)	Total de RP a pagar (u)	Total de RP cancelados ou prescritos (v)	Diferença entre valor aplicado além do limite e o total de RP cancelados (v)=(o+q)-u
Empenhos de 2023	0,00	0,00	0,00	0,00	0,00	0,00	0,00	0,00	0,00	0,00
Empenhos de 2022	0,00	0,00	0,00	0,00	0,00	0,00	0,00	0,00	0,00	0,00
Empenhos de 2021	0,00	0,00	0,00	0,00	0,00	0,00	0,00	0,00	0,00	0,00
Empenhos de 2020	0,00	0,00	0,00	0,00	0,00	0,00	0,00	0,00	0,00	0,00
Empenhos de 2019 e anteriores	0,00	0,00	0,00	0,00	0,00	0,00	0,00	0,00	0,00	0,00

TOTAL DOS RESTOS A PAGAR CANCELADOS OU PRESCRITOS ATÉ O FINAL DO EXERCÍCIO ATUAL QUE AFETARAM O CUMPRIMENTO DO LIMITE (XXI) 0,00  
 TOTAL DOS RESTOS A PAGAR CANCELADOS OU PRESCRITOS ATÉ O FINAL DO EXERCÍCIO ANTERIOR QUE AFETARAM O CUMPRIMENTO DO LIMITE (XXII) 0,00  
 TOTAL DOS RESTOS A PAGAR CANCELADOS OU PRESCRITOS NO EXERCÍCIO ATUAL QUE AFETARAM O CUMPRIMENTO DO LIMITE (XXIII) = (XXI - XXII) 0,00

CONTROLE DE RESTOS A PAGAR CANCELADOS OU PRESCRITOS CONSIDERADOS PARA FINS DE APLICAÇÃO DA DISPONIBILIDADE DE CAIXA CONFORME ARTIGO 24 Parágrafo 1º e 2º DA LC 141/2012	LIMITE NÃO CUMPRIDO		RECEITAS REALIZADAS		SALDO FINAL (não aplicado)1 (aa)=(w-(x ou y))
	SALDO INICIAL (w)	Empenhadas (x)	PREVISÃO INICIAL	PREVISÃO ATUALIZADA	
Restos a pagar cancelados ou prescritos em 2023 a serem compensados (XXIV)	0,00	0,00	0,00	0,00	0,00
Restos a pagar cancelados ou prescritos em 2022 a serem compensados (XXV)	0,00	0,00	0,00	0,00	0,00
Restos a pagar cancelados ou prescritos em exercícios anteriores a serem compensados (XXVI)	0,00	0,00	0,00	0,00	0,00
TOTAL DE RESTOS A PAGAR CANCELADOS OU PRESCRITOS A COMPENSAR (XXVII)	0,00	0,00	0,00	0,00	0,00
RECEITAS ADICIONAIS PARA O FINANCIAMENTO DA SAÚDE NÃO COMPUTADAS NO CÁLCULO DO MÍNIMO					
	PREVISÃO INICIAL	PREVISÃO ATUALIZADA	ATÉ O BIMESTRE	%	(d/C)*100
RECEITAS DE TRANSFERÊNCIAS PARA A SAÚDE (XXVIII)	6.127.000,00	6.127.000,00	2.800.695,61	45,71	
Provenientes da União	5.027.000,00	5.027.000,00	2.710.533,83	53,92	
Provenientes do Estado	1.100.000,00	1.100.000,00	90.161,78	8,20	
Provenientes de Outros Municípios	0,00	0,00	0,00	0,00	
RECEITAS DE OPERAÇÕES DE CRÉDITO INTERNAS E EXTERNAS VINCULADAS À SAÚDE (XXIX)	0,00	0,00	0,00	0,00	
OUTRAS RECEITAS (XXX)	82.500,00	82.500,00	69.101,68	83,76	
TOTAL DE RECEITAS ADICIONAIS PARA FINANCIAMENTO DA SAÚDE (XXXI)=(XXVIII+XXIX+XXX)	6.209.500,00	6.209.500,00	2.869.797,29	46,22	

DESPESAS COM SAÚDE POR SUBFUNÇÕES E CATEGORIA ECONÔMICA NÃO COMPUTADAS NO CÁLCULO DO MÍNIMO	DOTAÇÃO INICIAL		DOTAÇÃO ATUALIZADA		DESPESAS EMPENHADAS		DESPESAS LIQUIDADAS		DESPESAS PAGAS	
	INICIAL	(c)	ATÉ O BIMESTRE	%	ATÉ O BIMESTRE	%	ATÉ O BIMESTRE	%	ATÉ O BIMESTRE	%
ATENÇÃO BÁSICA (XXXII)	5.786.000,00	5.669.500,00	4.457.581,69	78,62	2.992.781,32	52,79	2.837.952,40	50,06		
Despesas Correntes	4.383.500,00	5.019.000,00	4.237.901,69	84,44	2.990.101,32	59,58	2.835.272,40	56,49		
Despesas de Capital	1.402.500,00	650.500,00	219.680,00	33,77	2.680,00	0,41	2.680,00	0,41		
ASSISTÊNCIA HOSPITALAR E AMBULATORIAL (XXXIII)	0,00	0,00	0,00	0,00	0,00	0,00	0,00	0,00		
Despesas Correntes	0,00	0,00	0,00	0,00	0,00	0,00	0,00	0,00		
Despesas de Capital	0,00	0,00	0,00	0,00	0,00	0,00	0,00	0,00		

ORÇAMENTOS FISCAL E DA SEGURIDADE SOCIAL  
 4º bimestre de 2023 (Julho a Agosto)

Despesas Correntes	209.000,00	209.000,00	37.071,81	17,74	29.498,61	14,11	26.378,61	12,62
Despesas de Capital	0,00	0,00	0,00	0,00	0,00	0,00	0,00	0,00
VIGILÂNCIA SANITÁRIA (XXXV)	88.000,00	88.000,00	0,00	0,00	0,00	0,00	0,00	0,00
Despesas Correntes	88.000,00	88.000,00	0,00	0,00	0,00	0,00	0,00	0,00
Despesas de Capital	0,00	0,00	0,00	0,00	0,00	0,00	0,00	0,00
VIGILÂNCIA EPIDEMIOLÓGICA (XXXVI)	253.000,00	423.000,00	287.024,26	67,85	179.264,58	42,38	162.943,49	38,52
Despesas Correntes	253.000,00	423.000,00	287.024,26	67,85	179.264,58	42,38	162.943,49	38,52
Despesas de Capital	0,00	0,00	0,00	0,00	0,00	0,00	0,00	0,00
ALIMENTAÇÃO E NUTRIÇÃO (XXXVII)	0,00	0,00	0,00	0,00	0,00	0,00	0,00	0,00
Despesas Correntes	0,00	0,00	0,00	0,00	0,00	0,00	0,00	0,00
Despesas de Capital	0,00	0,00	0,00	0,00	0,00	0,00	0,00	0,00
OUTRAS SUBFUNÇÕES (XXXVIII)	0,00	0,00	0,00	0,00	0,00	0,00	0,00	0,00
Despesas Correntes	0,00	0,00	0,00	0,00	0,00	0,00	0,00	0,00
Despesas de Capital	0,00	0,00	0,00	0,00	0,00	0,00	0,00	0,00

TOTAL DAS DESPESAS NÃO COMPUTADAS NO CÁLCULO DO MÍNIMO

(XXXIX)=(XXXII+XXXIII+XXXIV+XXXV+XXXVI+XXXVII+XXXVIII) | 6.336.000,00 | 6.389.500,00 | 4.781.677,76 | 74,84 | 3.201.544,51 | 50,11 | 3.027.274,50 | 47,38 |

DESPESAS TOTAIS COM SAÚDE EXECUTADAS COM RECURSOS PRÓPRIOS E COM RECURSOS TRANSFERIDOS DE OUTROS ENTES	DOTAÇÃO		DESPESAS EMPENHADAS		DESPESAS LIQUIDADAS		DESPESAS PAGAS	
	INICIAL	ATUALIZADA	ATÉ O BIMESTRE	%	ATÉ O BIMESTRE	%	ATÉ O BIMESTRE	%
	(c)	(c)	(d)	(d/c)x100	(e)	(e/c)x100	(f)	(f/c)x100

ATENÇÃO BÁSICA (XL)=(IV + XXXII)	8.963.400,00	10.311.900,00	8.726.555,03	84,63	6.047.147,65	58,64	5.562.352,70	53,94
ASSISTÊNCIA HOSPITALAR E AMBULATORIAL (XLI)=(V + XXXIII)	0,00	0,00	0,00	0,00	0,00	0,00	0,00	0,00
SUORTE PROFILÁTICO E TERAPÊUTICO (XLII)=(VI + XXXIV)	253.000,00	253.000,00	37.071,81	14,65	29.498,61	11,66	26.378,61	10,43
VIGILÂNCIA SANITÁRIA (XLIII)=(VII + XXXV)	88.000,00	88.000,00	0,00	0,00	0,00	0,00	0,00	0,00
VIGILÂNCIA EPIDEMIOLÓGICA (XLIV)=(VIII + XXXVI)	253.000,00	423.000,00	287.024,26	67,85	179.264,58	42,38	162.943,49	38,52
ALIMENTAÇÃO E NUTRIÇÃO (XLV)=(IX + XXXVII)	0,00	0,00	0,00	0,00	0,00	0,00	0,00	0,00
OUTRAS SUBFUNÇÕES (XLVI)=(X + XXXVIII)	84.700,00	94.700,00	88.652,28	93,61	70.480,82	74,43	61.012,85	64,43
TOTAL DAS DESPESAS COM SAÚDE (XLVII)=(XI + XXXIX)	9.642.100,00	11.170.600,00	9.139.303,38	81,82	6.326.391,66	56,63	5.812.687,65	52,04

No último bimestre do exercício, o valor deverá corresponder ao total da despesa empenhada.

(2) Até o exercício de 2018, o controle da execução dos restos a pagar considerava apenas os valores dos restos a pagar não processados (regra antiga).  
A partir do exercício de 2019, o controle da execução dos restos a pagar considera os restos a pagar processados e não processados (regra nova).



GIVANILDO PICANCO MARINHO  
Prefeito



ROOSEVELT JOSÉ DA SILVA SOUSA  
Controlador Geral



MANDEL OVIDIO NETO  
Secretário Municipal de Administração



ROBERTA SILVA DA COSTA  
Controle Interno Dec.430/2021

Pará

Gov. Municipal de Curuá  
Consolidado

RELATÓRIO RESUMIDO DA EXECUÇÃO ORÇAMENTÁRIA  
DEMONSTRATIVO DAS PARCERIAS PÚBLICO-PRIVADAS  
ORÇAMENTOS FISCAL E DA SEGURIDADE SOCIAL

Pag.: 0040

4º bimestre de 2023 (Julho a Agosto)

RREO - Anexo 13 (Lei no. 11.079 de 30.12.2004, arts 22,25 e 28 )

R\$ 1.00

IMPACTOS DAS CONTRATAÇÕES DE PPP	SALDO TOTAL EM 31 DE DEZEMBRO DO EXERCÍCIO ANTERIOR		SALDO FINAL EM 2023										
	Até o bimestre												
TOTAL DE ATIVOS	0,00	0,00	<2023>	<2024>	<2025>	<2026>	<2027>	<2028>	<2029>	<2030>	<2031>	<2032>	
ATIVOS constituídos pela SPE	0,00	0,00											
TOTAL DE PASSIVOS	0,00	0,00											
Obrigações decorrentes de ativos constituídos pela SPE	0,00	0,00											
Provisões de PPP	0,00	0,00											
Outros passivos	0,00	0,00											
ATOS POTENCIAIS PASSIVOS	0,00	0,00											
Obrigações contratuais	0,00	0,00											
Riscos não provisionados	0,00	0,00											
Garantias concedidas	0,00	0,00											
Outros Passivos Contingentes	0,00	0,00											
DESPESAS DE PPP	EXERCÍCIO ANTERIOR	EXERCÍCIO CORRENTE(2023)	<2024>	<2025>	<2026>	<2027>	<2028>	<2029>	<2030>	<2031>	<2032>		
DO ENTE FEDERADO, EXCETO ESTATAIS NÃO DEPENDENTES													
(I) = (I.1 + I.2)	0,00	0,00											
Contratadas (I.1)	0,00	0,00											
A Contratar (I.2)	0,00	0,00											
DAS ESTATAIS NÃO-DEPENDENTES (II) = (II.1 + II.2)	0,00	0,00											
Contratadas (II.1)	0,00	0,00											
A Contratar (II.2)	0,00	0,00											
TOTAL DAS DESPESAS DE PPP (III) = (I + II)	0,00	0,00											
RECEITA CORRENTE LÍQUIDA (RCL) (IV)	54.864.190,77	52.911.659,42											
TOTAL DAS DESPESAS CONSIDERADAS PARA O LIMITE (I)	0,00	0,00											
TOTAL DAS DESPESAS CONSIDERADAS PARA O LIMITE / RCL (%)													




FONTE: SISTEMA: Aspec Informática - UNIDADE RESPONSÁVEL: Prefeitura Municipal de Curuá - DATA DA EMISSÃO: 21/09/2023 - HORA DA EMISSÃO: 16:23:50

NOTA:




GIVANILDO PICANCO MARINHO  
Prefeito



ROOSEVELT JOSÉ DA SILVA SOUSA  
Contador Geral



MANOEL OVIDIO NETO  
Secretário Municipal de Administração



ROBERTA SILVA DA COSTA  
Controle Interno Dec.430/2021

RREO - Anexo 14 (LRF, ART. 48)

R\$ 1,00

BALANÇO ORÇAMENTÁRIO		Até o Bimestre
<b>RECEITAS</b>		
Previsão Inicial		53.020.000,00
Previsão Atualizada		53.020.000,00
Receitas Realizadas		34.185.959,51
Déficit Orçamentário		996.910,61
Saldos de Exercícios Anteriores (utilizados para créditos adicionais)		565.000,00
<b>DESPESAS</b>		
Dotação Inicial		53.020.000,00
Dotação Atualizada		58.964.700,00
Despesas Empenhadas		42.375.257,40
Despesas Liquidadas		35.182.870,12
Despesas Pagas		33.736.205,74
Superávit Orçamentário		0,00
<b>DESPESAS POR FUNÇÃO/SUBFUNÇÃO</b>		
Despesas Empenhadas		42.375.257,40
Despesas Liquidadas		35.182.870,12
<b>RECEITA CORRENTE LÍQUIDA - RCL</b>		
Receita Corrente Líquida		52.911.659,42
Receita Corrente Líquida Ajustada para Cálculo dos Limites de Endividamento		52.911.659,42
Receita Corrente Líquida Ajustada para Cálculo dos Limites da Despesa com Pessoal		52.911.659,42
<b>RECEITAS E DESPESAS DOS REGIME PRÓPRIO DE PREVIDÊNCIA DOS SERVIDORES</b>		
Fundo em Capitalização (PLANO PREVIDENCIÁRIO)		
Receitas Previdenciárias Realizadas		0,00
Despesas Previdenciárias Empenhadas		0,00
Despesas Previdenciárias Liquidadas		0,00
Despesas Previdenciárias Pagas		0,00
Resultado Previdenciário		0,00
Fundo em Repartição (PLANO FINANCEIRO)		

RELATORIO RESUMIDO DA EXECUÇÃO ORÇAMENTÁRIA  
DEMONSTRATIVO SIMPLIFICADO DO REL. RESUMIDO DA EXECUÇÃO ORÇAMENTÁRIA  
ORÇAMENTOS FISCAL E DA SEGURIDADE SOCIAL  
4º bimestre de 2023 (Julho a Agosto)

Despesas Previdenciárias Empenhada	0,00
Despesas Previdenciárias Liquidadas	0,00
Despesas Previdenciárias Pagas	0,00
Resultado Previdenciário	0,00

	RESULTADOS PRIMARIO E NOMINAL		Meta fixada no		Resultado apurado		% em relação (b/a)
	Anexo de Metas Fiscais da LDO (a)	Fiscais da LDO (a)	Anexo de Metas Fiscais da LDO (a)	até o bimestre (b)	até o bimestre (b)	% em relação (b/a)	
Resultado Primário (sem RPPS) - Acima da linha	0,00	0,00	0,00	-1.355.581,92	-1.355.581,92	0,00 %	0,00 %
Resultado Nominal (sem RPPS) - Acima da linha	0,00	0,00	0,00	-1.918.613,84	-1.918.613,84	0,00 %	0,00 %

## RESTOS A PAGAR POR PODER E MINISTÉRIO PÚBLICO

	Inscrição	Cancelamento Até o Bimestre	Pagamento Até o Bimestre	Saldo a Pagar
RESTOS A PAGAR PROCESSADOS	1.693.802,22	0,00	1.014.152,79	679.649,43
Poder Executivo	1.672.433,95	0,00	1.014.152,79	658.281,16
Poder Legislativo	21.368,27	0,00	0,00	21.368,27
Poder Judiciário	0,00	0,00	0,00	0,00
Ministério Público	0,00	0,00	0,00	0,00
Defensoria Pública	0,00	0,00	0,00	0,00
RESTOS A PAGAR NÃO PROCESSADOS	1.120.824,88	0,00	1.028.034,46	92.790,42
Poder Executivo	1.118.424,88	0,00	1.028.034,46	90.390,42
Poder Legislativo	2.400,00	0,00	0,00	2.400,00
Poder Judiciário	0,00	0,00	0,00	0,00
Ministério Público	0,00	0,00	0,00	0,00
Defensoria Pública	0,00	0,00	0,00	0,00
TOTAL	2.814.627,10	0,00	2.042.187,25	772.439,85

DESPESAS COM MANUTENÇÃO E DESENVOLVIMENTO DO ENSINO	Valor Apurado		Limites Constitucionais Anuais	
	Até o Bimestre	% Mínimo a Aplicar	% Mínimo a Aplicar	% Aplicado Até o Bimestre
Mínimo Anual de < 25% > das Receitas de Impostos na Manutenção e Desenvolvimento do Ensino	4.545.826,87	25%		24,93
Mínimo Anual de 70% do FUNDEB na Remuneração dos Profissionais da Educação Básica	14.721.699,78	70%		102,51
Percentual de 50% da Complementação da União ao FUNDEB (VAAT) na Educação Infantil	130.963,05	50%		12,15
Mínimo de 15% da Complementação da União ao FUNDEB (VAAT) em Despesa de Capital	0,14	15%		0,00

RECEITAS DE OPERAÇÕES DE CRÉDITO E DESPESAS DE CAPITAL	Valor Apurado no Exercício	Saldo não realizado
Receitas de operações de Crédito		
Despesa de Capital Líquida		

PROJEÇÃO ATUARIAL DOS REGIMES DE PREVIDÊNCIA	EXERCÍCIO	10o. EXERCÍCIO	20o. EXERCÍCIO	35o. EXERCÍCIO
--	-----------	----------------	----------------	----------------

Fundo em Capitalização (Plano Previdenciário)				
Receitas Previdenciárias				
Despesas Previdenciárias				
Resultado Previdenciário				
Fundo em Repartição (Plano Financeiro)				
Receitas Previdenciárias				
Despesas Previdenciárias				
Resultado Previdenciário				

RECEITA DA ALIENAÇÃO DE ATIVOS E APLICAÇÃO DOS RECURSOS	Valor Apurado no Exercício	Saldo a Realizar
Receitas da Alienação de Ativos		

DESPESAS COM AÇÕES E SERVIÇOS PÚBLICOS DE SAÚDE	Valor Apurado		Limite Constitucional Anual	
	Até o Bimestre	% Mínimo a Aplicar no Exercício	% Aplicado Até o Bimestre	% Aplicado Até o Bimestre
Despesas com Ações e Serviços Públicos de Saúde executadas com recursos de impostos	3.124.847,15	15,00 %		17,94 %

DESPESAS DE CARÁTER CONTINUADO DERIVADAS DE PPP

Valor Apurado no Exercício Corrente

Total das Despesas Consideradas para o Limite / RCL (%)

FONTE: SISTEMA: Aspec Informática - UNIDADE RESPONSÁVEL: Prefeitura Municipal de Curuá - DATA DA EMISSÃO: 21/09/2023 - HORA DA EMISSÃO: 16:23:50

	
GIVANILDO PICANCO MARINHO Prefeito	ROOSEVELT JOSÉ DA SILVA SOUSA Contador Geral
	
MANOEL OVIDIO NETO Secretário Municipal de Administração	ROBERTA SILVA DA COSTA Controle Interno Dec.430/2021