

Para

Exercício 2022

Gov. Municipal de Curitiba

FUNDEB

12 - Educação

DEMONSTRATIVO DAS DESPESAS POR FONTE, SUBFUNÇÃO, CATEGORIA ECONÔMICA E SUBELEMENTO

Exercício de 2022

Página: 0001

COMP. DA FONTE DE RECURSO	DOTAÇÃO INICIAL (FIXADA)	DOT. ATUALIZADA (ACUMULADA)	VALOR EMPENHADO (NO PERÍODO)	VALOR LIQUIDADO (NO PERÍODO)	VALOR PAGO (NO PERÍODO)
Fonte 154000000 - Transferências do FUNDEB- Impostos 30%					
.Subfunção 361 - Ensino Fundamental	1.846.550,00	152.050,00	77.623,70	77.623,70	75.789,13
. Clas.econômica 3.1.90.04.00 Contratação por tempo determinado	133.300,00	3.300,00	0,00	0,00	0,00
. Subelemento 3.1.90.04.00 Contratação por tempo determinado	133.300,00	3.300,00	0,00	0,00	0,00
. Clas.econômica 3.1.90.11.00 Vencimentos e vant. fixas pessoal civil	1.016.400,00	1.400,00	0,00	0,00	0,00
. Subelemento 3.1.90.11.00 Vencimentos e vant. fixas pessoal civil	1.016.400,00	1.400,00	0,00	0,00	0,00
. Clas.econômica 3.1.90.13.00 Obrigações patronais	263.950,00	22.950,00	0,00	0,00	0,00
. Subelemento 3.1.90.13.00 Obrigações patronais	263.950,00	22.950,00	0,00	0,00	0,00
. Clas.econômica 3.3.90.30.00 Material de consumo	103.400,00	13.400,00	0,00	0,00	0,00
. Subelemento 3.3.90.30.00 Material de consumo	103.400,00	13.400,00	0,00	0,00	0,00
. Clas.econômica 3.3.90.39.00 Outros serv. de terc. pessoa jurídica	250.000,00	81.500,00	77.623,70	77.623,70	75.789,13
. Subelemento 3.3.90.39.00 Outros serv. de terc. pessoa jurídica	250.000,00	81.500,00	0,00	0,00	0,00
. Subelemento 3.3.90.39.37 Juros	0,00	0,00	11.283,93	11.283,93	9.449,36
. Subelemento 3.3.90.39.81 Outros serv. de terc. pessoa jurídica	0,00	0,00	-6.580,00	0,00	0,00
. Subelemento 3.3.90.39.81 Serviços bancários	0,00	0,00	39.000,00	32.420,00	32.420,00
. Subelemento 3.3.90.39.98 Transporte escolar - PJ	0,00	0,00	33.919,77	33.919,77	33.919,77
. Clas.econômica 4.4.90.51.00 Obras e instalações	53.000,00	3.000,00	0,00	0,00	0,00
. Subelemento 4.4.90.51.00 Obras e instalações	53.000,00	3.000,00	0,00	0,00	0,00
. Clas.econômica 4.4.90.52.00 Equipamentos e material permanente	26.500,00	26.500,00	0,00	0,00	0,00
. Subelemento 4.4.90.52.00 Equipamentos e material permanente	26.500,00	26.500,00	0,00	0,00	0,00
.Subfunção 365 - Educação Infantil	856.950,00	116.950,00	0,00	0,00	0,00
. Clas.econômica 3.1.90.04.00 Contratação por tempo determinado	133.300,00	33.300,00	0,00	0,00	0,00
. Subelemento 3.1.90.04.00 Contratação por tempo determinado	133.300,00	33.300,00	0,00	0,00	0,00
. Clas.econômica 3.1.90.11.00 Vencimentos e vant. fixas pessoal civil	503.900,00	53.900,00	0,00	0,00	0,00
. Subelemento 3.1.90.11.00 Vencimentos e vant. fixas pessoal civil	503.900,00	53.900,00	0,00	0,00	0,00

DEMONSTRATIVO DAS DESPESAS POR FONTE, SUBFUNÇÃO, CATEGORIA ECONÔMICA E SUBELEMENTO

	COMP. DA		DOT. ATUALIZADA (ACUMULADA)	VALOR EMPENHADO (NO PERÍODO)	VALOR LIQUIDADADO (NO PERÍODO)	VALOR PAGO (NO PERÍODO)
	FONTE DE RECURSO	DOTAÇÃO INICIAL (FIXADA)				
. Clas.econômica 3.1.90.13.00 Obrigações patronais		140.250,00	20.250,00	0,00	0,00	0,00
. Subelemento 3.1.90.13.00 Obrigações patronais		140.250,00	20.250,00	0,00	0,00	0,00
. Clas.econômica 4.4.90.51.00 obras e instalações		53.000,00	3.000,00	0,00	0,00	0,00
. Subelemento 4.4.90.51.00 obras e instalações		53.000,00	3.000,00	0,00	0,00	0,00
. Clas.econômica 4.4.90.52.00 Equipamentos e material permanente		26.500,00	6.500,00	0,00	0,00	0,00
. Subelemento 4.4.90.52.00 Equipamentos e material permanente		26.500,00	6.500,00	0,00	0,00	0,00
<b>TOTAL POR FONTE</b>		<b>2.703.500,00</b>	<b>269.000,00</b>	<b>77.623,70</b>	<b>77.623,70</b>	<b>75.789,13</b>

Para

Exercício 2022

Governo Municipal de Curuá

FUNDEB

12 - Educação

DEMONSTRATIVO DAS DESPESAS POR FONTE, SUBFUNÇÃO, CATEGORIA ECONÔMICA E SUBELEMENTO


Exercício de 2022

Página: 0003

COMP. DA		FONTE DE		DOT. ATUALIZADA		VALOR EMPENHADO		VALOR LIQUIDADO		VALOR PAGO	
RECURSO		DOTAÇÃO INICIAL		(ACUMULADA)		(NO PERÍODO)		(NO PERÍODO)		(NO PERÍODO)	
		(FIXADA)									
Fonte 15401070 - Transferências do FUNDEB-impostos 70%											
.Subfunção 361 - Ensino Fundamental											
. Clas.econômica 3.1.90.04.00 Contratação por tempo determinado											
. Subelemento 3.1.90.04.00 Contratação por tempo determinado											
. Subelemento 3.1.90.04.01 Contratação por tempo determinado											
. Subelemento 3.1.90.04.01 Salário - contratação pessoal temporário											
1070		4.670.240,00	7.062.740,00	6.871.632,41	6.871.632,41	6.871.632,41	6.871.632,41	6.871.632,41	6.871.632,41	6.871.632,41	6.871.632,41
		633.550,00	633.550,00	351.955,67	351.955,67	351.955,67	351.955,67	351.955,67	351.955,67	351.955,67	351.955,67
		633.550,00	633.550,00	0,00	0,00	0,00	0,00	0,00	0,00	0,00	0,00
		0,00	0,00	-246.917,06	0,00	0,00	0,00	0,00	0,00	0,00	0,00
		0,00	0,00	598.872,73	351.955,67	351.955,67	351.955,67	351.955,67	351.955,67	351.955,67	351.955,67
. Clas.econômica 3.1.90.11.00 Vencimentos e vant. fixas pessoal civil											
. Subelemento 3.1.90.11.00 Vencimentos e vant. fixas pessoal civil											
1070		3.199.200,00	4.829.200,00	4.654.123,73	4.654.123,73	4.654.123,73	4.654.123,73	4.654.123,73	4.654.123,73	4.654.123,73	4.654.123,73
		3.199.200,00	4.829.200,00	0,00	0,00	0,00	0,00	0,00	0,00	0,00	0,00
		0,00	0,00	0,00	0,00	-1.150.851,48	0,00	0,00	0,00	0,00	0,00
		0,00	0,00	0,00	0,00	5.774.228,39	4.623.376,91	4.623.376,91	4.623.376,91	4.623.376,91	4.623.376,91
		0,00	0,00	0,00	0,00	29.464,95	29.464,95	29.464,95	29.464,95	29.464,95	29.464,95
		0,00	0,00	0,00	0,00	1.281,87	1.281,87	1.281,87	1.281,87	1.281,87	1.281,87
. Clas.econômica 3.1.90.13.00 Obrigações patronais											
. Subelemento 3.1.90.13.00 Obrigações patronais											
1070		837.490,00	1.869.990,00	1.865.553,01	1.865.553,01	1.865.553,01	1.865.553,01	1.865.553,01	1.865.553,01	1.865.553,01	1.865.553,01
		837.490,00	1.869.990,00	0,00	0,00	0,00	0,00	0,00	0,00	0,00	0,00
		0,00	0,00	0,00	0,00	-164.551,70	0,00	0,00	0,00	0,00	0,00
		0,00	0,00	0,00	0,00	2.030.104,71	1.865.553,01	1.865.553,01	1.865.553,01	1.865.553,01	1.865.553,01
.Subfunção 365 - Educação Infantil											
. Clas.econômica 3.1.90.04.00 Contratação por tempo determinado											
. Subelemento 3.1.90.04.00 Contratação por tempo determinado											
1070		1.626.260,00	1.361.260,00	985.467,18	985.467,18	985.467,18	985.467,18	985.467,18	985.467,18	985.467,18	985.467,18
		399.900,00	197.900,00	14.065,43	14.065,43	14.065,43	14.065,43	14.065,43	14.065,43	14.065,43	14.065,43
		399.900,00	197.900,00	0,00	0,00	0,00	0,00	0,00	0,00	0,00	0,00
		0,00	0,00	-10.534,57	0,00	0,00	0,00	0,00	0,00	0,00	0,00
		0,00	0,00	24.600,00	14.065,43	14.065,43	14.065,43	14.065,43	14.065,43	14.065,43	14.065,43
. Clas.econômica 3.1.90.11.00 Vencimentos e vant. fixas pessoal civil											
. Subelemento 3.1.90.11.00 Vencimentos e vant. fixas pessoal civil											
1070		933.100,00	890.100,00	782.162,12	782.162,12	782.162,12	782.162,12	782.162,12	782.162,12	782.162,12	782.162,12
		933.100,00	890.100,00	0,00	0,00	0,00	0,00	0,00	0,00	0,00	0,00
		0,00	0,00	0,00	0,00	-163.995,84	0,00	0,00	0,00	0,00	0,00
		0,00	0,00	0,00	0,00	888.354,12	724.358,28	724.358,28	724.358,28	724.358,28	724.358,28
		0,00	0,00	0,00	0,00	57.803,84	57.803,84	57.803,84	57.803,84	57.803,84	57.803,84
. Clas.econômica 3.1.90.13.00 Obrigações patronais											
1070		293.260,00	273.260,00	189.239,63	189.239,63	189.239,63	189.239,63	189.239,63	189.239,63	189.239,63	189.239,63

DEMONSTRATIVO DAS DESPESAS POR FONTE, SUBFUNÇÃO, CATEGORIA ECONÔMICA E SUBELEMENTO

COMP. DA	FONTE DE RECURSO	DOTAÇÃO INICIAL (FIXADA)	DOT. ATUALIZADA (ACUMULADA)	VALOR EMPENHADO (NO PERÍODO)	VALOR LIQUIDADO (NO PERÍODO)	VALOR PAGO (NO PERÍODO)
	Subelemento 3.1.90.13.02 obrigações patronais	0,00	0,00	-23.468,60	0,00	0,00
	Subelemento 3.1.90.13.02 contribuições previdenciárias - INSS	0,00	0,00	212.708,23	189.239,63	166.342,37
<b>TOTAL POR FONTE</b>		6.296.500,00	8.424.000,00	7.857.099,59	7.857.099,59	7.671.652,63



Pará

Exercício 2022

Governo Municipal de Curuá

FUNDEB

12 - Educação

DEMONSTRATIVO DAS DESPESAS POR FONTE, SUBFUNÇÃO, CATEGORIA ECONÔMICA E SUBELEMENTO

Exercício de 2022

Página: 0005

COMP. DA FONTE DE RECURSO	DOT. INICIAL (FIXADA)	DOT. ATUALIZADA (ACUMULADA)	VALOR EMPENHADO (NO PERÍODO)	VALOR LIQUIDADO (NO PERÍODO)	VALOR PAGO (NO PERÍODO)
Fonte 15410000 - Transf. do FUNDEB 30%-Comple. União-VAAF					
.Subfunção 361 - Ensino Fundamental	585.750,00	155.750,00	138.370,62	138.370,62	138.370,62
. Clas.econômica 3.1.90.04.00 Contratação por tempo determinado	40.000,00	0,00	0,00	0,00	0,00
. Subelemento 3.1.90.04.00 Contratação por tempo determinado	40.000,00	0,00	0,00	0,00	0,00
. Clas.econômica 3.1.90.11.00 Vencimentos e vant. fixas pessoal civil	400.000,00	0,00	0,00	0,00	0,00
. Subelemento 3.1.90.11.00 Vencimentos e vant. fixas pessoal civil	400.000,00	0,00	0,00	0,00	0,00
. Clas.econômica 3.1.90.13.00 Obrigações patronais	100.000,00	0,00	0,00	0,00	0,00
. Subelemento 3.1.90.13.00 Obrigações patronais	100.000,00	0,00	0,00	0,00	0,00
. Clas.econômica 4.4.90.51.00 Obras e instalações	30.500,00	140.500,00	138.370,62	138.370,62	138.370,62
. Subelemento 4.4.90.51.00 Obras e instalações	30.500,00	140.500,00	0,00	0,00	0,00
. Subelemento 4.4.90.51.99 Outras obras e instalações	0,00	0,00	138.370,62	138.370,62	138.370,62
. Clas.econômica 4.4.90.52.00 Equipamentos e material permanente	15.250,00	15.250,00	0,00	0,00	0,00
. Subelemento 4.4.90.52.00 Equipamentos e material permanente	15.250,00	15.250,00	0,00	0,00	0,00
.Subfunção 365 - Educação Infantil	974.250,00	291.250,00	219.333,25	129.008,45	129.007,77
. Clas.econômica 3.1.90.04.00 Contratação por tempo determinado	422.500,00	12.500,00	0,00	0,00	0,00
. Subelemento 3.1.90.04.00 Contratação por tempo determinado	422.500,00	12.500,00	0,00	0,00	0,00
. Clas.econômica 3.1.90.11.00 Vencimentos e vant. fixas pessoal civil	350.000,00	25.000,00	0,00	0,00	0,00
. Subelemento 3.1.90.11.00 Vencimentos e vant. fixas pessoal civil	350.000,00	25.000,00	0,00	0,00	0,00
. Clas.econômica 3.1.90.13.00 Obrigações patronais	156.000,00	18.000,00	0,00	0,00	0,00
. Subelemento 3.1.90.13.00 Obrigações patronais	156.000,00	18.000,00	0,00	0,00	0,00
. Clas.econômica 4.4.90.51.00 Obras e instalações	30.500,00	220.500,00	219.333,25	129.008,45	129.007,77
. Subelemento 4.4.90.51.00 Obras e instalações	30.500,00	220.500,00	0,00	0,00	0,00
. Subelemento 4.4.90.51.99 Outras obras e instalações	0,00	0,00	219.333,25	129.008,45	129.007,77

DEMONSTRATIVO DAS DESPESAS POR FONTE, SUBFUNÇÃO, CATEGORIA ECONÔMICA E SUBELEMENTO

COMP. DA FONTE DE RECURSO	DOTAÇÃO INICIAL (FIXADA)	DOT. ATUALIZADA (ACUMULADA)	VALOR EMPENHADO (NO PERÍODO)	VALOR LIQUIDADADO (NO PERÍODO)	VALOR PAGO (NO PERÍODO)
Subelemento 4.4.90.52.00 Equipamentos e material permanente	15.250,00	15.250,00	0,00	0,00	0,00
<b>TOTAL POR FONTE</b>	<b>1.560.000,00</b>	<b>447.000,00</b>	<b>357.703,87</b>	<b>267.379,07</b>	<b>267.378,39</b>

DEMONSTRATIVO DAS DESPESAS POR FONTE, SUBFUNÇÃO, CATEGORIA ECONÔMICA E SUBELEMENTO

COMP. DA FONTE DE RECURSO	DOTAÇÃO INICIAL (FIXADA)	DOT. ATUALIZADA (ACUMULADA)	VALOR EMPENHADO (NO PERÍODO)	VALOR LIQUIDADO (NO PERÍODO)	VALOR PAGO (NO PERÍODO)
Fonte 15411070 - Transf. do FUNDEB 70%-Comple. União-VAAF					
.Subfunção 361 - Ensino Fundamental	2.908.150,00	10.835.150,00	10.739.245,94	10.739.245,94	10.647.020,75
. Clas.econômica 3.1.90.04.00 Contratação por tempo determinado	263.740,00	348.740,00	258.235,32	258.235,32	258.235,32
. Subelemento 3.1.90.04.00 Contratação por tempo determinado	263.740,00	348.740,00	0,00	0,00	0,00
. Subelemento 3.1.90.04.01 Contratação por tempo determinado	0,00	0,00	-86.764,68	0,00	0,00
. Subelemento 3.1.90.04.01 Salário - contratação pessoal temporário	0,00	0,00	345.000,00	258.235,32	258.235,32
. Clas.econômica 3.1.90.11.00 Vencimentos e vant. fixas pessoal civil	2.119.470,00	9.109.470,00	9.108.700,31	9.108.700,31	9.108.700,31
. Subelemento 3.1.90.11.00 Vencimentos e vant. fixas pessoal civil	2.119.470,00	9.109.470,00	0,00	0,00	0,00
. Subelemento 3.1.90.11.01 Vencimentos e vant. fixas pessoal civil	0,00	0,00	-726.368,75	0,00	0,00
. Subelemento 3.1.90.11.01 Vencimentos e salários	0,00	0,00	8.866.636,66	8.140.267,91	8.140.267,91
. Subelemento 3.1.90.11.43 13º salário - pessoal ativo	0,00	0,00	968.432,40	968.432,40	968.432,40
. Clas.econômica 3.1.90.13.00 Obrigações patronais	524.940,00	1.376.940,00	1.372.310,31	1.372.310,31	1.280.085,12
. Subelemento 3.1.90.13.00 Obrigações patronais	524.940,00	1.376.940,00	0,00	0,00	0,00
. Subelemento 3.1.90.13.02 Obrigações patronais	0,00	0,00	-168.471,19	0,00	0,00
. Subelemento 3.1.90.13.02 Contribuições previdenciárias - INSS	0,00	0,00	1.540.781,50	1.372.310,31	1.280.085,12
.Subfunção 365 - Educação Infantil	731.850,00	731.850,00	0,00	0,00	0,00
. Clas.econômica 3.1.90.04.00 Contratação por tempo determinado	133.300,00	133.300,00	0,00	0,00	0,00
. Subelemento 3.1.90.04.00 Contratação por tempo determinado	133.300,00	133.300,00	0,00	0,00	0,00
. Clas.econômica 3.1.90.11.00 Vencimentos e vant. fixas pessoal civil	466.550,00	466.550,00	0,00	0,00	0,00
. Subelemento 3.1.90.11.00 Vencimentos e vant. fixas pessoal civil	466.550,00	466.550,00	0,00	0,00	0,00
. Clas.econômica 3.1.90.13.00 Obrigações patronais	132.000,00	132.000,00	0,00	0,00	0,00
. Subelemento 3.1.90.13.00 Obrigações patronais	132.000,00	132.000,00	0,00	0,00	0,00
TOTAL POR FONTE	3.640.000,00	11.567.000,00	10.739.245,94	10.739.245,94	10.647.020,75

Pará

Exercício 2022

Gov. Municipal de Curuá

FUNDEB

12 - Educação

DEMONSTRATIVO DAS DESPESAS POR FONTE, SUBFUNÇÃO, CATEGORIA ECONÔMICA E SUBELEMENTO

Exercício de 2022

Página: 0008

	COMP. DA FONTE DE DOTACÃO INICIAL (FIXADA)	DOT. ATUALIZADA (ACUMULADA)	VALOR EMPENHADO (NO PERÍODO)	VALOR LIQUIDADO (NO PERÍODO)	VALOR PAGO (NO PERÍODO)
Fonte 15420000 - Transf. do FUNDEB 30%-Comple. União-VAAT					
.Subfunção 361 - Ensino Fundamental	301.260,00	932.260,00	912.711,66	0,00	0,00
. Clas.econômica 3.1.90.04.00 Contratação por tempo determinado	66.650,00	1.650,00	0,00	0,00	0,00
. Subelemento 3.1.90.04.00 Contratação por tempo determinado	66.650,00	1.650,00	0,00	0,00	0,00
. Clas.econômica 3.1.90.11.00 Vencimentos e vant. fixas pessoal civil	159.960,00	960,00	0,00	0,00	0,00
. Subelemento 3.1.90.11.00 Vencimentos e vant. fixas pessoal civil	159.960,00	960,00	0,00	0,00	0,00
. Clas.econômica 3.1.90.13.00 Obrigações patronais	49.900,00	4.900,00	0,00	0,00	0,00
. Subelemento 3.1.90.13.00 Obrigações patronais	49.900,00	4.900,00	0,00	0,00	0,00
. Clas.econômica 4.4.90.51.00 Obras e instalações	16.500,00	916.500,00	912.711,66	0,00	0,00
. Subelemento 4.4.90.51.00 Obras e instalações	16.500,00	916.500,00	0,00	0,00	0,00
. Subelemento 4.4.90.51.99 Outras obras e instalações	0,00	0,00	912.711,66	0,00	0,00
. Clas.econômica 4.4.90.52.00 Equipamentos e material permanente	8.250,00	8.250,00	0,00	0,00	0,00
. Subelemento 4.4.90.52.00 Equipamentos e material permanente	8.250,00	8.250,00	0,00	0,00	0,00
.Subfunção 365 - Educação Infantil	538.740,00	48.740,00	0,00	0,00	0,00
. Clas.econômica 3.1.90.04.00 Contratação por tempo determinado	103.300,00	8.300,00	0,00	0,00	0,00
. Subelemento 3.1.90.04.00 Contratação por tempo determinado	103.300,00	8.300,00	0,00	0,00	0,00
. Clas.econômica 3.1.90.11.00 Vencimentos e vant. fixas pessoal civil	319.610,00	19.610,00	0,00	0,00	0,00
. Subelemento 3.1.90.11.00 Vencimentos e vant. fixas pessoal civil	319.610,00	19.610,00	0,00	0,00	0,00
. Clas.econômica 3.1.90.13.00 Obrigações patronais	91.080,00	6.080,00	0,00	0,00	0,00
. Subelemento 3.1.90.13.00 Obrigações patronais	91.080,00	6.080,00	0,00	0,00	0,00
. Clas.econômica 4.4.90.51.00 Obras e instalações	16.500,00	6.500,00	0,00	0,00	0,00
. Subelemento 4.4.90.51.00 Obras e instalações	16.500,00	6.500,00	0,00	0,00	0,00
. Clas.econômica 4.4.90.52.00 Equipamentos e material permanente	8.250,00	8.250,00	0,00	0,00	0,00



DEMONSTRATIVO DAS DESPESAS POR FONTE, SUBFUNÇÃO, CATEGORIA ECONÔMICA E SUBELEMENTO

COMP. DA	FONTE DE	DOTAÇÃO INICIAL	DOT. ATUALIZADA	VALOR EMPENHADO	VALOR LIQUIDADO	VALOR PAGO
RECURSO	(FIXADA)	(ACUMULADA)	(NO PERÍODO)	(NO PERÍODO)	(NO PERÍODO)	(NO PERÍODO)
		840.000,00	981.000,00	912.711,66	0,00	0,00
TOTAL POR FONTE						



Pará

Exercício 2022

Governo Municipal de Curuá

FUNDEB

12 - Educação

DEMONSTRATIVO DAS DESPESAS POR FONTE, SUBFUNÇÃO, CATEGORIA ECONÔMICA E SUBELEMENTO

Exercício de 2022

Página: 0010

COMP. DA FONTE DE RECURSO	DOTAÇÃO INICIAL (FIXADA)	DOT. ATUALIZADA (ACUMULADA)	VALOR EMPENHADO (NO PERÍODO)	VALOR LIQUIDADO (NO PERÍODO)	VALOR PAGO (NO PERÍODO)						
Fonte 15421070 - Transf. do FUNDEB 70%-Comple. União-VAAT											
.Subfunção 361 - Ensino Fundamental											
. Clas.econômica 3.1.90.04.00 Contratação por tempo determinado											
. Subelemento 3.1.90.04.00 Contratação por tempo determinado											
. Clas.econômica 3.1.90.11.00 Vencimentos e vant. fixas pessoal civil											
. Subelemento 3.1.90.11.00 Vencimentos e vant. fixas pessoal civil											
. Subelemento 3.1.90.11.01 Vencimentos e vant. fixas pessoal civil											
. Subelemento 3.1.90.11.01 Vencimentos e salários											
. Subelemento 3.1.90.11.43 13º salário - pessoal ativo											
. Clas.econômica 3.1.90.13.00 Obrigações patronais											
. Subelemento 3.1.90.13.00 Obrigações patronais											
. Subelemento 3.1.90.13.02 Obrigações patronais											
. Subelemento 3.1.90.13.02 Contribuições previdenciárias - INSS											
.Subfunção 365 - Educação Infantil											
. Clas.econômica 3.1.90.04.00 Contratação por tempo determinado											
. Subelemento 3.1.90.04.00 Contratação por tempo determinado											
. Subelemento 3.1.90.04.01 Contratação por tempo determinado											
. Subelemento 3.1.90.04.01 Salário - contratação pessoal temporário											
. Clas.econômica 3.1.90.11.00 Vencimentos e vant. fixas pessoal civil											
. Subelemento 3.1.90.11.00 Vencimentos e vant. fixas pessoal civil											
. Subelemento 3.1.90.11.01 Vencimentos e vant. fixas pessoal civil											
. Subelemento 3.1.90.11.01 Vencimentos e salários											
. Subelemento 3.1.90.11.43 13º salário - pessoal ativo											
. Clas.econômica 3.1.90.13.00 Obrigações patronais											
. Subelemento 3.1.90.13.00 Obrigações patronais											
. Subelemento 3.1.90.13.02 Obrigações patronais											
. Subelemento 3.1.90.13.02 Contribuições previdenciárias - INSS											

DEMONSTRATIVO DAS DESPESAS POR FONTE, SUBFUNÇÃO, CATEGORIA ECONÔMICA E SUBELEMENTO

COMP. DA FONTE DE RECURSO	DOTAÇÃO INICIAL (FIXADA)	DOT. ATUALIZADA (ACUMULADA)	VALOR EMPENHADO (NO PERÍODO)	VALOR LIQUIDADO (NO PERÍODO)	VALOR PAGO (NO PERÍODO)
1070	0,00	0,00	80.000,00	71.780,04	71.780,04
Subelemento 3.1.90.13.04 Contribuição de salário-educação					
1070	0,00	0,00	-769,67	0,00	0,00
Subelemento 3.1.90.13.99 obrigações patronais					
1070	0,00	0,00	27.000,00	26.230,33	26.230,33
Subelemento 3.1.90.13.99 Outras obrigações patronais					
<b>TOTAL POR FONTE</b>	<b>1.960.000,00</b>	<b>5.632.000,00</b>	<b>5.340.354,70</b>	<b>5.340.354,70</b>	<b>5.280.903,79</b>

RREO - ANEXO 1 (LRF, Art. 52, inciso I, alínea 'a' e 'b' do inciso II e § 1o.)

R\$ 1.00

RECEITAS ORÇAMENTARIAS	PREVISÃO		PREVISÃO ATUALIZADA		RECEITAS REALIZADAS			SALDO A REALIZAR (a-c)	
	INICIAL		(a)		NO BIMESTRE (b)	% b/a	ATÉ O BIMESTRE (c)		% c/a
RECEITAS (exceto intra-orçamentárias) (I)	53.020.000,00		53.020.000,00		8.384.374,26	15,81	25.440.993,02	47,98	27.579.006,98
RECEITAS CORRENTES	48.180.000,00		48.180.000,00		8.384.374,26	17,40	25.440.993,02	52,80	22.739.006,98
IMPOSTOS, TAXAS E CONTRIBUIÇÕES DE MELHORIA	1.061.720,00		1.061.720,00		246.917,72	23,26	768.422,23	72,38	293.297,77
Impostos	852.700,00		852.700,00		221.297,78	25,95	723.614,79	84,86	129.085,21
Taxas	209.020,00		209.020,00		25.619,94	12,26	44.807,44	21,44	164.212,56
Contribuição de melhoria	0,00		0,00		0,00	0,00	0,00	0,00	0,00
CONTRIBUIÇÕES	220.000,00		220.000,00		21.931,10	9,97	47.541,38	21,61	172.458,62
Contribuições sociais	0,00		0,00		0,00	0,00	0,00	0,00	0,00
Contribuições econômicas	0,00		0,00		0,00	0,00	0,00	0,00	0,00
Contribuição para entidades privadas de serviço social e de formação profissional.	0,00		0,00		0,00	0,00	0,00	0,00	0,00
Contribuição para o custeio do serviço de iluminação pública	220.000,00		220.000,00		21.931,10	9,97	47.541,38	21,61	172.458,62
RECEITA PATRIMONIAL	71.280,00		71.280,00		51.082,63	71,66	187.265,49	262,72	-115.985,49
Exploração do Patrimônio Imobiliário do Estado	0,00		0,00		0,00	0,00	0,00	0,00	0,00
Valores mobiliários	71.280,00		71.280,00		51.082,63	71,66	187.265,49	262,72	-115.985,49
Delegação de Serviços Públicos Mediante Concessão, Permissão, Autorização ou Licença.	0,00		0,00		0,00	0,00	0,00	0,00	0,00
Exploração de Recursos Naturais.	0,00		0,00		0,00	0,00	0,00	0,00	0,00
Exploração do Patrimônio Intangível.	0,00		0,00		0,00	0,00	0,00	0,00	0,00
Cessão de Direitos.	0,00		0,00		0,00	0,00	0,00	0,00	0,00
Demais Receitas Patrimoniais.	0,00		0,00		0,00	0,00	0,00	0,00	0,00
RECEITA AGROPECUARIA	0,00		0,00		0,00	0,00	0,00	0,00	0,00
RECEITA INDUSTRIAL	0,00		0,00		0,00	0,00	0,00	0,00	0,00
RECEITA DE SERVIÇOS	0,00		0,00		0,00	0,00	0,00	0,00	0,00
Serviços Administrativos e Comerciais Gerais	0,00		0,00		0,00	0,00	0,00	0,00	0,00
Serviços e Atividades Referentes à Navegação e ao Transporte	0,00		0,00		0,00	0,00	0,00	0,00	0,00
Serviços e Atividades Referentes à Saúde	0,00		0,00		0,00	0,00	0,00	0,00	0,00
Serviços e Atividades Financeiras	0,00		0,00		0,00	0,00	0,00	0,00	0,00
OUTROS SERVIÇOS	0,00		0,00		0,00	0,00	0,00	0,00	0,00
TRANSFERÊNCIAS CORRENTES	46.795.100,00		46.795.100,00		8.061.642,81	17,23	24.434.814,74	52,22	22.360.285,26

RELATÓRIO RESUMIDO DA EXECUÇÃO ORÇAMENTÁRIA  
 BALANÇO ORÇAMENTÁRIO  
 ORÇAMENTOS FISCAL E DA SEGURIDADE SOCIAL  
 3º bimestre de 2023 (Maio a Junho)

Transferências da União e de suas Entidades	30.958.400,00	30.958.400,00	4.880.109,23	15,76	15.325.842,50	49,50	15.632.557,50
Transferências dos Estados e do Distrito Federal e de suas Entidades	5.942.200,00	5.942.200,00	860.155,19	14,48	2.540.181,73	42,75	3.402.018,27
Transferências dos Municípios e de suas Entidades	0,00	0,00	0,00	0,00	0,00	0,00	0,00
Transferências de Instituições Privadas	0,00	0,00	0,00	0,00	0,00	0,00	0,00
Transferências de Outras Instituições Públicas	9.894.500,00	9.894.500,00	2.321.378,39	23,46	6.568.790,51	66,39	3.325.709,49
Transferências do Exterior	0,00	0,00	0,00	0,00	0,00	0,00	0,00
Outras transferências	0,00	0,00	0,00	0,00	0,00	0,00	0,00
OUTRAS RECEITAS CORRENTES	31.900,00	31.900,00	2.800,00	8,78	2.949,18	9,25	28.950,82
Multas Administrativas, Contratuais e Judiciais	0,00	0,00	0,00	0,00	0,00	0,00	0,00
Indenizações, Restituições e Ressarcimentos	31.900,00	31.900,00	2.800,00	8,78	2.949,18	9,25	28.950,82
Bens, Direitos e Valores Incorporados ao Patrimônio Público	0,00	0,00	0,00	0,00	0,00	0,00	0,00
Multas e Juros de Mora das Receitas de Capital	0,00	0,00	0,00	0,00	0,00	0,00	0,00
Demais Receitas Correntes	0,00	0,00	0,00	0,00	0,00	0,00	0,00
RECEITAS DE CAPITAL	4.840.000,00	4.840.000,00	0,00	0,00	0,00	0,00	4.840.000,00
OPERAÇÕES DE CRÉDITO	0,00	0,00	0,00	0,00	0,00	0,00	0,00
Operações de crédito - Mercado Interno	0,00	0,00	0,00	0,00	0,00	0,00	0,00
Operações de crédito - Mercado Externo	0,00	0,00	0,00	0,00	0,00	0,00	0,00
ALIENAÇÃO DE BENS	0,00	0,00	0,00	0,00	0,00	0,00	0,00
Alienação de Bens Móveis	0,00	0,00	0,00	0,00	0,00	0,00	0,00
Alienação de Bens Imóveis	0,00	0,00	0,00	0,00	0,00	0,00	0,00
Alienação de Bens Intangíveis	0,00	0,00	0,00	0,00	0,00	0,00	0,00
AMORTIZAÇÕES DE EMPRÉSTIMOS	0,00	0,00	0,00	0,00	0,00	0,00	0,00
TRANSFERÊNCIAS DE CAPITAL	4.840.000,00	4.840.000,00	0,00	0,00	0,00	0,00	4.840.000,00
Transferências da União e de suas Entidades	2.860.000,00	2.860.000,00	0,00	0,00	0,00	0,00	2.860.000,00
Transferências dos Estados e do Distrito Federal e de suas Entidades	1.980.000,00	1.980.000,00	0,00	0,00	0,00	0,00	1.980.000,00
Transferências dos Municípios e de suas Entidades	0,00	0,00	0,00	0,00	0,00	0,00	0,00
Transferências de Instituições Privadas	0,00	0,00	0,00	0,00	0,00	0,00	0,00
Transferências de Outras Instituições Públicas	0,00	0,00	0,00	0,00	0,00	0,00	0,00
Transferências do Exterior	0,00	0,00	0,00	0,00	0,00	0,00	0,00
Demais Transferências de Capital	0,00	0,00	0,00	0,00	0,00	0,00	0,00
OUTRAS RECEITAS DE CAPITAL	0,00	0,00	0,00	0,00	0,00	0,00	0,00
Integralização do Capital Social	0,00	0,00	0,00	0,00	0,00	0,00	0,00
Remuneração das Disponibilidades do Tesouro	0,00	0,00	0,00	0,00	0,00	0,00	0,00
Resgate de Títulos do Tesouro	0,00	0,00	0,00	0,00	0,00	0,00	0,00
Demais Receitas de Capital	0,00	0,00	0,00	0,00	0,00	0,00	0,00

SUBTOTAL DAS RECEITAS (III) = (I + II)		53.020.000,00	53.020.000,00	8.384.374,26	15,81	25.440.993,02	47,98	27.579.006,98
OPERAÇÕES DE CRÉDITO / REFINANCIAMENTO (IV)								
OPERAÇÕES DE CRÉDITO - MERCADO INTERNO								
Mobiliária								
Contratual								
OPERAÇÕES DE CRÉDITO - MERCADO EXTERNO								
Mobiliária								
Contratual								
TOTAL DAS RECEITAS (V) = (III + IV)		53.020.000,00	53.020.000,00	8.384.374,26	15,81	25.440.993,02	47,98	27.579.006,98
DÉFICIT (VI)(1)		-	-	-	-	677.558,96	-	-
TOTAL COM DÉFICIT (VII) = (V+VI)		53.020.000,00	53.020.000,00	8.384.374,26	15,81	26.118.551,98	47,98	26.901.448,02
SALDOS DE EXERCÍCIOS ANTERIORES			450.000,00	-	-	450.000,00	-	-
Recursos arrecadados em exercícios anteriores - RPPS			0,00	-	-	-	-	-
Superávit financeiro utilizado para créditos adicionais			450.000,00	-	-	450.000,00	-	-
DESPESAS ORÇAMENTÁRIAS								
DOTAÇÃO INICIAL								
DOTAÇÃO ATUALIZADA								
(e)								
NO BIMESTRE								
BIMESTRE (f)								
NO BIMESTRE								
BIMESTRE (g)=(e-f)								
SALDO								
ATÉ O BIMESTRE								
ATÉ O BIMESTRE (h)								
SALDO								
DESPESAS LIQUIDADAS								
NO BIMESTRE								
BIMESTRE (i)=(e-h)								
SALDO								
DESPESAS								
PAGAS ATÉ O BIMESTRE								
SALDO								
DESPESAS (exceção introrçamentárias)(VIII)		53.020.000,00	55.887.600,00	12.001.852,22	38.378.973,04	17.508.626,96	8.899.979,47	26.118.551,98
DESPESAS CORRENTES		42.242.000,00	48.955.600,00	11.600.362,72	37.452.687,21	11.502.912,79	8.673.015,71	25.590.951,49
Pessoal e encargos sociais		25.354.350,00	32.129.850,00	8.957.849,96	27.360.575,96	4.769.274,04	6.489.376,81	19.240.819,17
Jurros e encargos da dívida		27.500,00	27.500,00	0,00	0,00	27.500,00	0,00	27.500,00
Outras despesas correntes		16.860.150,00	16.798.250,00	2.642.512,76	10.092.111,25	6.706.138,75	2.183.638,90	6.350.132,32
DESPESAS DE CAPITAL		10.662.500,00	6.920.500,00	401.489,50	926.285,83	5.994.214,17	226.963,76	527.600,49
Investimentos		9.980.500,00	6.238.500,00	154.608,90	324.805,23	5.913.694,77	103.521,95	182.889,28
Amortização de dívida		682.000,00	682.000,00	246.880,60	601.480,60	80.519,40	123.441,81	344.711,21
DESPESAS								
PAGAS ATÉ O BIMESTRE								
SALDO								
DESPESAS								
PAGAS ATÉ O BIMESTRE								
SALDO								

DESPESAS (intra-orçamentárias)(IX)	0,00	0,00	0,00	0,00	0,00	0,00	0,00	0,00	0,00	0,00	0,00
<b>SUBTOTAL DAS DESPESAS(X)=(VIII+IX)</b>	<b>53.020.000,00</b>	<b>55.887.600,00</b>	<b>12.001.852,22</b>	<b>38.378.973,04</b>	<b>17.508.626,96</b>	<b>8.899.979,47</b>	<b>26.118.551,98</b>	<b>29.769.048,02</b>	<b>24.827.300,03</b>		
AMORTIZAÇÃO DA DÍVIDA											
REFINANCIAMENTO (XI)											
AMORT. DA DÍVIDA INT											
Divida mobiliária											
Divida contratual											
AMORT. DA DÍVIDA EXT											
Divida mobiliária											
Divida contratual											
<b>TOTAL DAS DESPESAS (XII)=(X+XI)</b>	<b>53.020.000,00</b>	<b>55.887.600,00</b>	<b>12.001.852,22</b>	<b>38.378.973,04</b>	<b>17.508.626,96</b>	<b>8.899.979,47</b>	<b>26.118.551,98</b>	<b>29.769.048,02</b>	<b>24.827.300,03</b>		
SUPERAVIT (XIII)	-	-	-	0,00	-	-	0,00	-	-		
<b>TOTAL COM SUPERÁVIT (XIV)=(XII+XIII)</b>	<b>53.020.000,00</b>	<b>55.887.600,00</b>	<b>12.001.852,22</b>	<b>38.378.973,04</b>	<b>17.508.626,96</b>	<b>8.899.979,47</b>	<b>26.118.551,98</b>	<b>24.827.300,03</b>	<b>24.827.300,03</b>		
RESERVA DO RPPS	0,00	0,00	0,00	0,00	0,00	0,00	0,00	0,00	0,00		

FONTE: SISTEMA: Aspec Informática - UNIDADE RESPONSÁVEL: Prefeitura Municipal de Curuá - DATA DA EMISSÃO: 27/07/2023 - HORA DA EMISSÃO: 15:33:16  
 (1) O déficit será apurado pela diferença entre a receita realizada e a despesa liquidada nos cinco primeiros bimestres e a despesa empenhada no último bimestre.

NOTA:

RECEITAS INTRA-ORÇAMENTÁRIAS	PREVISÃO		RECEITAS REALIZADAS		SALDO A REALIZAR (a-c)
	INICIAL	ATUALIZADA (a)	NO BIMESTRE (b)	% ATÉ O BIMESTRE (c)	
RECEITAS (intra-orçamentárias) (II)	0,00	0,00	0,00	0,00	0,00
RECEITAS CORRENTES	0,00	0,00	0,00	0,00	0,00
IMPOSTOS, TAXAS E CONTRIBUIÇÕES DE MELHORIA	0,00	0,00	0,00	0,00	0,00

Taxas	0,00	0,00	0,00	0,00	0,00	0,00	0,00	0,00	0,00	0,00	0,00	0,00
Contribuição de melhoria	0,00	0,00	0,00	0,00	0,00	0,00	0,00	0,00	0,00	0,00	0,00	0,00
<b>CONTRIBUIÇÕES</b>	0,00	0,00	0,00	0,00	0,00	0,00	0,00	0,00	0,00	0,00	0,00	0,00
Contribuições sociais	0,00	0,00	0,00	0,00	0,00	0,00	0,00	0,00	0,00	0,00	0,00	0,00
Contribuições econômicas	0,00	0,00	0,00	0,00	0,00	0,00	0,00	0,00	0,00	0,00	0,00	0,00
Contribuição para entidades privadas de serviços social e de formação profissional.	0,00	0,00	0,00	0,00	0,00	0,00	0,00	0,00	0,00	0,00	0,00	0,00
Contribuição para o custeio do serviço de iluminação pública	0,00	0,00	0,00	0,00	0,00	0,00	0,00	0,00	0,00	0,00	0,00	0,00
<b>RECEITA PATRIMONIAL</b>	0,00	0,00	0,00	0,00	0,00	0,00	0,00	0,00	0,00	0,00	0,00	0,00
Exploração do Patrimônio Imobiliário do Estado	0,00	0,00	0,00	0,00	0,00	0,00	0,00	0,00	0,00	0,00	0,00	0,00
Valores mobiliários	0,00	0,00	0,00	0,00	0,00	0,00	0,00	0,00	0,00	0,00	0,00	0,00
Delegação de Serviços Públicos Mediante Concessão, Permissão, Autorização ou Licença.	0,00	0,00	0,00	0,00	0,00	0,00	0,00	0,00	0,00	0,00	0,00	0,00
Exploração de Recursos Naturais.	0,00	0,00	0,00	0,00	0,00	0,00	0,00	0,00	0,00	0,00	0,00	0,00
Exploração do Patrimônio Intangível.	0,00	0,00	0,00	0,00	0,00	0,00	0,00	0,00	0,00	0,00	0,00	0,00
Cessão de Direitos.	0,00	0,00	0,00	0,00	0,00	0,00	0,00	0,00	0,00	0,00	0,00	0,00
Demais Receitas Patrimoniais.	0,00	0,00	0,00	0,00	0,00	0,00	0,00	0,00	0,00	0,00	0,00	0,00
<b>RECEITA AGROPECUÁRIA</b>	0,00	0,00	0,00	0,00	0,00	0,00	0,00	0,00	0,00	0,00	0,00	0,00
<b>RECEITA INDUSTRIAL</b>	0,00	0,00	0,00	0,00	0,00	0,00	0,00	0,00	0,00	0,00	0,00	0,00
<b>RECEITA DE SERVIÇOS</b>	0,00	0,00	0,00	0,00	0,00	0,00	0,00	0,00	0,00	0,00	0,00	0,00
Serviços Administrativos e Comerciais Gerais	0,00	0,00	0,00	0,00	0,00	0,00	0,00	0,00	0,00	0,00	0,00	0,00
Serviços e Atividades Referentes à Navegação e ao Transporte	0,00	0,00	0,00	0,00	0,00	0,00	0,00	0,00	0,00	0,00	0,00	0,00
Serviços e Atividades Referentes à Saúde	0,00	0,00	0,00	0,00	0,00	0,00	0,00	0,00	0,00	0,00	0,00	0,00
Serviços e Atividades Financeiras	0,00	0,00	0,00	0,00	0,00	0,00	0,00	0,00	0,00	0,00	0,00	0,00
Outros Serviços	0,00	0,00	0,00	0,00	0,00	0,00	0,00	0,00	0,00	0,00	0,00	0,00
<b>TRANSFERÊNCIAS CORRENTES</b>	0,00	0,00	0,00	0,00	0,00	0,00	0,00	0,00	0,00	0,00	0,00	0,00
Transferências da União e de suas Entidades	0,00	0,00	0,00	0,00	0,00	0,00	0,00	0,00	0,00	0,00	0,00	0,00
Transferências dos Estados e do Distrito Federal e de suas Entidades	0,00	0,00	0,00	0,00	0,00	0,00	0,00	0,00	0,00	0,00	0,00	0,00
Transferências dos Municípios e de suas Entidades	0,00	0,00	0,00	0,00	0,00	0,00	0,00	0,00	0,00	0,00	0,00	0,00
Transferências de Instituições Privadas	0,00	0,00	0,00	0,00	0,00	0,00	0,00	0,00	0,00	0,00	0,00	0,00
Transferências de Outras Instituições Públicas	0,00	0,00	0,00	0,00	0,00	0,00	0,00	0,00	0,00	0,00	0,00	0,00
Transferências do Exterior	0,00	0,00	0,00	0,00	0,00	0,00	0,00	0,00	0,00	0,00	0,00	0,00
Outras transferências	0,00	0,00	0,00	0,00	0,00	0,00	0,00	0,00	0,00	0,00	0,00	0,00
<b>OUTRAS RECEITAS CORRENTES</b>	0,00	0,00	0,00	0,00	0,00	0,00	0,00	0,00	0,00	0,00	0,00	0,00
Multas Administrativas, Contratuais e Judiciais	0,00	0,00	0,00	0,00	0,00	0,00	0,00	0,00	0,00	0,00	0,00	0,00



Bens, Direitos e Valores Incorporados ao Patrimônio Público	0,00	0,00	0,00	0,00	0,00	0,00	0,00	0,00	0,00	0,00	0,00	0,00	0,00
Multas e Juros de Mora das Receitas de Capital	0,00	0,00	0,00	0,00	0,00	0,00	0,00	0,00	0,00	0,00	0,00	0,00	0,00
Demais Receitas Correntes	0,00	0,00	0,00	0,00	0,00	0,00	0,00	0,00	0,00	0,00	0,00	0,00	0,00
RECEITAS DE CAPITAL	0,00	0,00	0,00	0,00	0,00	0,00	0,00	0,00	0,00	0,00	0,00	0,00	0,00
OPERAÇÕES DE CRÉDITO	0,00	0,00	0,00	0,00	0,00	0,00	0,00	0,00	0,00	0,00	0,00	0,00	0,00
Operações de crédito - Mercado Interno	0,00	0,00	0,00	0,00	0,00	0,00	0,00	0,00	0,00	0,00	0,00	0,00	0,00
Operações de crédito - Mercado Externo	0,00	0,00	0,00	0,00	0,00	0,00	0,00	0,00	0,00	0,00	0,00	0,00	0,00
ALIENAÇÃO DE BENS	0,00	0,00	0,00	0,00	0,00	0,00	0,00	0,00	0,00	0,00	0,00	0,00	0,00
Alienação de Bens Móveis	0,00	0,00	0,00	0,00	0,00	0,00	0,00	0,00	0,00	0,00	0,00	0,00	0,00
Alienação de Bens Imóveis	0,00	0,00	0,00	0,00	0,00	0,00	0,00	0,00	0,00	0,00	0,00	0,00	0,00
Alienação de Bens Intangíveis	0,00	0,00	0,00	0,00	0,00	0,00	0,00	0,00	0,00	0,00	0,00	0,00	0,00
AMORTIZAÇÃO DE EMPRÉSTIMOS	0,00	0,00	0,00	0,00	0,00	0,00	0,00	0,00	0,00	0,00	0,00	0,00	0,00
TRANSFERÊNCIAS DE CAPITAL	0,00	0,00	0,00	0,00	0,00	0,00	0,00	0,00	0,00	0,00	0,00	0,00	0,00
Transferências da União e de suas Entidades	0,00	0,00	0,00	0,00	0,00	0,00	0,00	0,00	0,00	0,00	0,00	0,00	0,00
Transferências dos Estados e do Distrito Federal e de suas Entidades	0,00	0,00	0,00	0,00	0,00	0,00	0,00	0,00	0,00	0,00	0,00	0,00	0,00
Transferências dos Municípios e de suas Entidades	0,00	0,00	0,00	0,00	0,00	0,00	0,00	0,00	0,00	0,00	0,00	0,00	0,00
Transferências de Instituições Privadas	0,00	0,00	0,00	0,00	0,00	0,00	0,00	0,00	0,00	0,00	0,00	0,00	0,00
Transferências de Outras Instituições Públicas	0,00	0,00	0,00	0,00	0,00	0,00	0,00	0,00	0,00	0,00	0,00	0,00	0,00
Transferências do Exterior	0,00	0,00	0,00	0,00	0,00	0,00	0,00	0,00	0,00	0,00	0,00	0,00	0,00
Demais Transferências de Capital	0,00	0,00	0,00	0,00	0,00	0,00	0,00	0,00	0,00	0,00	0,00	0,00	0,00
OUTRAS RECEITAS DE CAPITAL	0,00	0,00	0,00	0,00	0,00	0,00	0,00	0,00	0,00	0,00	0,00	0,00	0,00
Integralização do Capital Social	0,00	0,00	0,00	0,00	0,00	0,00	0,00	0,00	0,00	0,00	0,00	0,00	0,00
Remuneração das Disponibilidades do Tesouro	0,00	0,00	0,00	0,00	0,00	0,00	0,00	0,00	0,00	0,00	0,00	0,00	0,00
Resgate de Títulos do Tesouro	0,00	0,00	0,00	0,00	0,00	0,00	0,00	0,00	0,00	0,00	0,00	0,00	0,00
Demais Receitas de Capital	0,00	0,00	0,00	0,00	0,00	0,00	0,00	0,00	0,00	0,00	0,00	0,00	0,00

DESPESAS INTRA-ORÇAMENTÁRIAS	DOTAÇÃO INICIAL (d)		DOTAÇÃO ATUALIZADA (e)		DESPESAS EMPENHADAS		DESPESAS LIQUIDADAS		SALDO (i)=(e-h)	DESPESAS PAGAS ATÉ O BIMESTRE (j)
	BIMESTRE	ATE O BIMESTRE (f)	BIMESTRE	ATE O BIMESTRE (g)=(e-f)	NO BIMESTRE	ATE O BIMESTRE (h)	NO BIMESTRE	ATE O BIMESTRE (i)		
DESPESAS (intra-orçamentárias) (IX)	0,00	0,00	0,00	0,00	0,00	0,00	0,00	0,00	0,00	0,00
DESPESAS CORRENTES	0,00	0,00	0,00	0,00	0,00	0,00	0,00	0,00	0,00	0,00
Pessoal e encargos so	0,00	0,00	0,00	0,00	0,00	0,00	0,00	0,00	0,00	0,00
Juros e encargos da d	0,00	0,00	0,00	0,00	0,00	0,00	0,00	0,00	0,00	0,00
Outras despesas corre	0,00	0,00	0,00	0,00	0,00	0,00	0,00	0,00	0,00	0,00
DESPESAS DE CAPITAL	0,00	0,00	0,00	0,00	0,00	0,00	0,00	0,00	0,00	0,00
RESERVA DE CONTINGENCIA	0,00	0,00	0,00	0,00	0,00	0,00	0,00	0,00	0,00	0,00

  
 GIVANILDO PICANCO MARINHO  
 Prefeito

  
 ROOSEVELT JOSEILDA SILVA SOUSA  
 Contador Geral

  
 MANOEL OVIDIO NETO  
 Secretário Municipal de Administração

  
 ROBERTA SILVA DA COSTA  
 Controle Interno Dec.430/2021

3º bimestre de 2023 (Maio a Junho)

RREO - Anexo 2 (LRF, Art. 52, inciso II, alínea 'c')

R\$ 1,00

FUNÇÃO / SUBFUNÇÃO	DOTAÇÃO		DOTAÇÃO ATUALIZADA		DESPESAS EMPENHADAS		DESPESAS LIQUIDADAS		SALDO		
	INICIAL		INICIAL		NO	ATÉ O BIMESTRE (b)	% (b/total)	NO	ATÉ O BIMESTRE (d)	(e) = (a-d)	
		(a)		(a)	BIMESTRE	BIMESTRE (b)	% (b/total)	BIMESTRE	BIMESTRE (d)	(e) = (a-d)	
DESPESAS (EXCETO INTRA-ORÇAMENTARIAS) (I)	53.020.000,00	55.887.600,00	12.001.852,22	38.378.973,04	100,00	17.508.626,96	100,00	8.899.979,47	26.118.551,98	100,00	29.769.048,02
LEGISLATIVA	1.565.000,00	1.565.000,00	241.370,63	737.462,70	1,92	827.537,30	2,82	241.370,63	737.462,70	2,82	827.537,30
Ação Legislativa	1.565.000,00	1.565.000,00	241.370,63	737.462,70	1,92	827.537,30	2,82	241.370,63	737.462,70	2,82	827.537,30
ADMINISTRAÇÃO	7.080.900,00	10.082.500,00	2.380.535,69	9.384.260,36	24,45	698.239,64	22,27	2.070.510,93	5.817.743,36	22,27	4.264.756,64
Administração Geral	6.431.900,00	9.918.500,00	2.282.605,69	9.286.330,36	24,20	632.169,64	22,22	2.056.520,93	5.803.753,36	22,22	4.114.746,64
Administração Financeira	357.500,00	132.500,00	97.930,00	97.930,00	0,26	34.570,00	0,05	13.990,00	13.990,00	0,05	118.510,00
Formação de Recursos Human	16.500,00	16.500,00	0,00	0,00	0,00	16.500,00	0,00	0,00	0,00	0,00	16.500,00
Comunicação Social	275.000,00	15.000,00	0,00	0,00	0,00	15.000,00	0,00	0,00	0,00	0,00	15.000,00
ASSISTÊNCIA SOCIAL	2.535.500,00	2.758.500,00	214.389,85	1.860.921,72	4,85	897.578,28	3,67	348.345,95	959.653,95	3,67	1.798.846,05
Assistência à Criança e ao	37.400,00	37.400,00	0,00	0,00	0,00	37.400,00	0,00	0,00	0,00	0,00	37.400,00
Assistência Comunitária	1.367.300,00	1.023.300,00	54.997,30	344.946,75	0,90	678.353,25	1,02	78.178,53	266.601,90	1,02	756.698,10
Administração geral	927.300,00	1.394.300,00	59.407,58	1.225.990,00	3,19	168.310,00	2,17	231.850,48	566.528,49	2,17	827.771,51
Demais Subfunções	203.500,00	303.500,00	99.984,97	289.984,97	0,76	13.515,03	0,48	38.316,94	126.523,56	0,48	176.976,44
SAÚDE	9.642.100,00	10.490.600,00	1.716.355,27	8.228.859,05	21,44	2.261.740,95	17,70	1.611.666,32	4.623.380,05	17,70	5.867.219,95
Atenção Básica	8.963.400,00	9.631.900,00	1.725.646,52	7.826.834,70	20,39	1.805.065,30	16,89	1.530.952,87	4.411.788,90	16,89	5.220.111,10
Suporte Profilático e Tera	253.000,00	253.000,00	-9.291,25	33.951,81	0,09	219.048,19	0,10	15.414,66	26.378,61	0,10	226.621,39
Vigilância Sanitária	88.000,00	88.000,00	0,00	0,00	0,00	88.000,00	0,00	0,00	0,00	0,00	88.000,00
Vigilância Epidemiológica	253.000,00	423.000,00	0,00	279.420,26	0,73	143.579,74	0,51	46.432,45	132.406,67	0,51	290.593,33
Demais Subfunções	84.700,00	94.700,00	0,00	88.652,28	0,23	6.047,72	0,20	18.866,34	52.805,87	0,20	41.894,13
TRABALHO	24.200,00	24.200,00	0,00	0,00	0,00	24.200,00	0,00	0,00	0,00	0,00	24.200,00
Empregabilidade	24.200,00	24.200,00	0,00	0,00	0,00	24.200,00	0,00	0,00	0,00	0,00	24.200,00
EDUCAÇÃO	25.848.400,00	27.113.400,00	7.169.270,20	17.332.317,18	45,16	9.781.082,82	51,48	4.426.162,30	13.446.398,98	51,48	13.667.001,02
Educação Fundamental	17.402.200,00	18.477.200,00	6.072.858,83	14.259.480,44	37,15	4.217.719,56	43,28	3.740.618,18	11.304.562,78	43,28	7.172.637,22
Educação Infantil	7.714.700,00	7.744.700,00	883.295,85	2.481.532,82	6,47	5.263.167,18	7,08	559.209,99	1.849.164,11	7,08	5.895.535,89
Demais Subfunções	731.500,00	891.500,00	213.115,52	591.303,92	1,54	300.196,08	1,12	126.334,13	292.672,09	1,12	598.827,91
CULTURA	38.500,00	66.500,00	33.049,98	49.000,00	0,13	17.500,00	0,19	49.000,00	49.000,00	0,19	17.500,00
Difusão Cultural	38.500,00	66.500,00	33.049,98	49.000,00	0,13	17.500,00	0,19	49.000,00	49.000,00	0,19	17.500,00
URBANISMO	1.991.000,00	1.112.000,00	0,00	21.955,93	0,06	1.090.044,07	0,08	12.993,23	21.955,93	0,08	1.090.044,07

3º bimestre de 2023 (Maio a Junho)

RREO - Anexo 2 (LRF, Art.52, inciso II, alínea 'c')

R\$ 1,00

FUNÇÃO / SUBFUNÇÃO	DOTAÇÃO		DOTAÇÃO ATUALIZADA		DESPESAS EMPENHADAS		DESPESAS LIQUIDADAS		SALDO
	INICIAL		NO	BIMESTRE	ATÉ O BIMESTRE	NO BIMESTRE	ATÉ O BIMESTRE	(e) = (a-d)	
	(a)	(b)	(c) = (a-b)	(d)	(e)	(f)	(g)	(h)	(i)
Serviços Urbanos	748.000,00	428.000,00	0,00	21.955,93	0,06	406.044,07	12.993,23	21.955,93	406.044,07
SANEAMENTO	1.903.000,00	833.000,00	0,00	135.715,50	0,35	697.284,50	16.488,30	91.245,80	741.754,20
Saneamento Básico Rural	401.500,00	300.500,00	0,00	135.715,50	0,35	164.784,50	16.488,30	91.245,80	209.254,20
Saneamento Básico Urbano	1.501.500,00	532.500,00	0,00	0,00	0,00	532.500,00	0,00	0,00	532.500,00
GESTÃO AMBIENTAL	312.400,00	133.900,00	0,00	0,00	0,00	133.900,00	0,00	0,00	133.900,00
Preservação e Conservação	92.400,00	53.900,00	0,00	0,00	0,00	53.900,00	0,00	0,00	53.900,00
Controle Ambiental	220.000,00	80.000,00	0,00	0,00	0,00	80.000,00	0,00	0,00	80.000,00
AGRICULTURA	999.900,00	733.900,00	0,00	0,00	0,00	733.900,00	0,00	0,00	733.900,00
Abastecimento	45.100,00	45.100,00	0,00	0,00	0,00	45.100,00	0,00	0,00	45.100,00
Extensão Rural	22.000,00	22.000,00	0,00	0,00	0,00	22.000,00	0,00	0,00	22.000,00
Promoção da Produção Agrop	932.800,00	666.800,00	0,00	0,00	0,00	666.800,00	0,00	0,00	666.800,00
COMÉRCIO E SERVIÇOS	28.600,00	18.600,00	0,00	0,00	0,00	18.600,00	0,00	0,00	18.600,00
Turismo	28.600,00	18.600,00	0,00	0,00	0,00	18.600,00	0,00	0,00	18.600,00
TRANSPORTE	137.500,00	137.500,00	0,00	0,00	0,00	137.500,00	0,00	0,00	137.500,00
Transporte Rodoviário	137.500,00	137.500,00	0,00	0,00	0,00	137.500,00	0,00	0,00	137.500,00
DESPORTO E LAZER	33.000,00	42.000,00	0,00	27.000,00	0,07	15.000,00	0,00	27.000,00	15.000,00
Desporto Comunitário	33.000,00	42.000,00	0,00	27.000,00	0,07	15.000,00	0,00	27.000,00	15.000,00
ENCARGOS ESPECIAIS	764.500,00	764.500,00	246.880,60	601.480,60	1,57	163.019,40	123.441,81	344.711,21	419.788,79
Serviço da Dívida Interna	764.500,00	764.500,00	246.880,60	601.480,60	1,57	163.019,40	123.441,81	344.711,21	419.788,79
RESERVA DE CONTINGÊNCIA	115.500,00	11.500,00	0,00	0,00	0,00	11.500,00	0,00	0,00	11.500,00
DESPESAS (INTRA-ORÇAMENTARIAS) (II)	0,00	0,00	0,00	0,00	0,00	0,00	0,00	0,00	0,00
TOTAL (III) = (I + II)	53.020.000,00	55.887.600,00	12.001.852,22	38.378.973,04	100,00	17.508.626,96	8.899.979,47	26.118.551,98	29.769.048,02





3º bimestre de 2023 (Maio a Junho)

RREO - Anexo 2 (LRF, Art.52, inciso II, alínea 'c')

R\$ 1,00

FUNÇÃO / SUBFUNÇÃO - INTRA	DOTAÇÃO INICIAL	DOTAÇÃO ATUALIZADA	DESPESAS EMPENHADAS		DESPESAS LIQUIDADAS		SALDO
			NO BIMESTRE	ATE O BIMESTRE (b)	NO BIMESTRE	ATE O BIMESTRE (d)	
(a)	(b/total)	(c) = (a-b)	%	(d/total)	%	(e) = (a-d)	
DESPESAS (INTRA-ORÇAMENTARIAS) (II)	0,00	0,00	0,00	0,00	0,00	0,00	0,00

FONTE: SISTEMA: Aspec Informática - UNIDADE RESPONSÁVEL: Prefeitura Municipal de Curuá - DATA DA EMISSÃO: 27/07/2023 - HORA DA EMISSÃO: 15:33:16

	
MANOEL OVIDIO NETO Secretario Municipal de Administração	ROOSEVELT JOSE DA SILVA SOUSA Contador Geral
	
ROBERTA SILVA DA COSTA Controle Interno Dec.430/2021	

ESPECIFICAÇÃO	EVOLUÇÃO DA RECEITA REALIZADA NOS ÚLTIMOS 12 MESES											
	Jul/2022	Ago/2022	Set/2022	Out/2022	Nov/2022	Dez/2022	Jan/2023					
RECEITAS CORRENTES (I)	5.366.834,87	4.657.140,32	4.581.356,10	4.479.594,35	5.073.796,54	6.115.913,90	5.963.564,30					
Impostos, Taxas e Contribuições de Melhoria	179.881,04	196.853,55	127.520,04	133.076,63	107.986,33	244.083,73	136.683,57					
IPTU	2.811,65	233,30	363,00	1.005,30	301,48	0,00	0,00					
ISS	74.165,23	21.023,10	21.979,92	33.836,73	18.607,64	87.058,68	40.395,50					
ITBI	0,00	0,00	0,00	0,00	0,00	0,00	0,00					
IRRF	91.504,40	144.758,13	100.127,06	84.534,18	87.192,80	156.875,05	95.641,11					
Outros Impostos, Taxas e Contribuições	11.399,76	30.839,02	5.050,06	13.700,42	1.884,41	150,00	646,96					
Contribuições	2.560,40	13.109,90	10.195,13	1.586,99	21.443,01	0,00	0,00					
Receita Patrimonial	63.337,04	70.494,81	141.473,50	91.277,61	51.073,66	49.023,56	31.463,15					
Rendimentos de Aplicação Financeira	63.337,04	70.494,81	141.473,50	91.277,61	51.073,66	49.023,56	31.463,15					
Outras Receitas Patrimoniais	0,00	0,00	0,00	0,00	0,00	0,00	0,00					
Receita agropecuária	0,00	0,00	0,00	0,00	0,00	0,00	0,00					
Receita industrial	0,00	0,00	0,00	0,00	0,00	0,00	0,00					
Receita de serviços	0,00	0,00	0,00	0,00	0,00	0,00	0,00					
Transferências correntes	5.116.438,13	4.376.682,06	4.302.145,43	4.253.653,12	4.893.293,54	5.822.806,61	5.795.417,58					
Cota-parte do FPM	2.067.545,65	1.502.183,78	1.383.489,47	1.316.343,43	1.654.404,07	2.570.612,18	1.683.966,25					
Cota-parte do ICMS	485.407,48	437.082,33	447.728,75	438.433,11	559.547,88	450.629,50	451.706,73					
Cota-parte do IPVA	4.537,86	2.163,58	2.703,02	2.520,08	1.264,74	1.445,11	3.104,63					
Cota-parte do ITR	6,40	0,00	150,99	569,48	273,41	9,93	0,00					
Transferências da LC 61/89	15.142,06	13.832,79	12.688,44	17.129,94	11.913,07	15.389,12	13.880,00					
Transferências do Fundeb	1.966.386,53	1.998.855,18	1.984.209,21	2.020.299,04	2.231.068,99	2.153.784,05	3.268.663,62					
Outras transferências correntes	577.412,15	422.564,40	471.175,55	458.358,04	434.821,38	630.936,72	374.096,35					
Outras receitas correntes	4.618,26	0,00	22,00	0,00	0,00	0,00	0,00					
DEDUÇÕES (II)	347.669,76	375.949,82	326.808,26	339.729,76	426.389,74	432.033,22	414.908,44					
Contrib. do servidor para o plano de previdência	0,00	0,00	0,00	0,00	0,00	0,00	0,00					
Comp. financ. entre regimes de previdência	0,00	0,00	0,00	0,00	0,00	0,00	0,00					
Rendimentos de aplicações de recursos P	0,00	0,00	0,00	0,00	0,00	0,00	0,00					
Ded. de receita para formação do Fundeb	347.669,76	375.949,82	326.808,26	339.729,76	426.389,74	432.033,22	414.908,44					
RECEITA CORRENTE LÍQUIDA (III)=(I-II)	5.019.165,11	4.281.190,50	4.254.547,84	4.139.864,59	4.647.406,80	5.683.880,68	5.548.655,86					

(-) Transferências obrigatórias da União relativas às emendas individuais (art. 166 -A, parágrafo 1º, da CF) (IV)

RREO - ANEXO 3 (LRF, Art. 53, inciso I)

R\$ 1,00

RECEITA CORRENTE LÍQUIDA AJUSTADA PARA CÁL									
CULO DOS LIMITES DE ENDIVIDAMENTO									
(V)=(III-IV)	5.019.165,11	4.281.190,50	4.254.547,84	4.139.864,59	4.647.406,80	5.683.880,68	5.548.655,86		
(-) Transferências obrigatórias da União relativas às emendas de bancada (art. 166, parágrafo 16, da CF) e ao vencimento dos agentes comunitários de saúde e de combate	0,00	0,00	0,00	0,00	0,00	0,00	0,00		0,00
RECEITA CORRENTE LÍQUIDA AJUSTADA PARA CÁL									
CULO DOS LIMITES DA DESPESA COM PESSOAL									
(VII)=(V-VI)	5.019.165,11	4.281.190,50	4.254.547,84	4.139.864,59	4.647.406,80	5.683.880,68	5.548.655,86		

ESPECIFICAÇÃO	EVOLUÇÃO DA RECEITA REALIZADA NOS ÚLTIMOS 12 MESES						TOTAL (ÚLTIMOS 12 MESES)	PREVISÃO ATUALIZADA EXERCÍCIO
	Fev/2023	Mar/2023	Abr/2023	Mai/2023	Jun/2023			
RECEITAS CORRENTES (I)	4.923.262,45	3.833.218,76	3.983.513,16	4.635.350,00	4.584.361,73	58.197.906,48	52.402.900,00	
Impostos, Taxas e Contribuições de Melhoria	125.843,42	122.544,62	136.432,90	108.613,88	138.303,84	1.757.823,55	1.061.720,00	
IPTU	0,00	0,00	828,00	2.130,00	1.366,60	9.039,33	77.200,00	
ISS	32.531,28	37.927,85	38.054,70	18.180,11	45.855,19	469.615,93	247.500,00	
ITBI	0,00	0,00	0,00	0,00	0,00	0,00	33.000,00	
IRRF	89.453,62	79.077,00	88.407,95	79.510,14	74.255,74	1.171.337,18	495.000,00	
Outros Impostos, Taxas e Contribuições	3.858,52	5.539,77	9.142,25	8.793,63	16.826,31	107.831,11	209.020,00	
Contribuições	12.156,25	7.699,31	5.754,72	8.135,27	13.795,83	96.436,81	220.000,00	
Receita Patrimonial	34.624,28	39.166,54	30.928,89	26.134,28	24.948,35	653.945,67	71.280,00	
Rendimentos de Aplicação Financeira	34.624,28	39.166,54	30.928,89	26.134,28	24.948,35	653.945,67	71.280,00	
Outras Receitas Patrimoniais	0,00	0,00	0,00	0,00	0,00	0,00	0,00	
Receita agropecuária	0,00	0,00	0,00	0,00	0,00	0,00	0,00	
Receita industrial	0,00	0,00	0,00	0,00	0,00	0,00	0,00	
Receita de serviços	0,00	0,00	0,00	0,00	0,00	0,00	0,00	
Transferências correntes	4.750.638,50	3.663.659,11	3.810.396,65	4.492.466,57	4.404.513,71	55.682.111,01	51.018.000,00	
Cota-parte do FPM	2.223.754,70	1.360.372,76	1.555.330,60	1.728.999,66	1.614.872,72	20.661.875,27	17.754.000,00	
Cota-parte do ICMS	364.863,06	400.005,80	424.310,18	449.074,88	520.556,73	5.429.346,43	4.400.000,00	
Cota-parte do IPVA	3.239,32	4.882,17	1.281,89	1.187,85	6.281,01	34.611,26	44.000,00	
Cota-parte do ITR	0,00	0,00	0,00	0,00	0,00	1.010,21	5.500,00	
Transferências da LC 61/89	7.003,44	10.451,79	8.801,86	10.757,84	11.548,36	148.538,71	165.000,00	
Transferências do Fundeb	1.695.854,89	1.382.757,28	1.137.775,23	1.662.284,41	1.756.514,93	23.258.453,36	18.694.500,00	
Outras transferências correntes	455.923,09	505.189,31	682.896,89	640.161,93	494.739,96	6.148.275,77	9.955.000,00	
Outras receitas correntes	0,00	149,18	0,00	0,00	2.800,00	7.589,44	31.900,00	
DEDUÇÕES (II)	507.268,55	341.297,82	383.465,10	422.636,67	412.700,80	4.730.857,94	4.222.900,00	
Contrib. do servidor para o plano de previdência	0,00	0,00	0,00	0,00	0,00	0,00	0,00	
Comp. financ. entre regimes de previdência	0,00	0,00	0,00	0,00	0,00	0,00	0,00	
Rendimentos de aplicações de recursos próprios	0,00	0,00	0,00	0,00	0,00	0,00	0,00	
Ded. de receita para formação do Fundeb	507.268,55	341.297,82	383.465,10	422.636,67	412.700,80	4.730.857,94	4.222.900,00	
RECEITA CORRENTE LÍQUIDA (III)=(I-II)	4.415.993,90	3.491.920,94	3.600.048,06	4.212.713,33	4.171.660,93	53.467.048,54	48.180.000,00	


(-) Transferências obrigatórias da União relativas às emendas individuais (art. 166 -A, parágrafo 1º, da CF) (IV)




RREO - ANEXO 3 (LRF, ART. 53, inciso I)									
RECEITA CORRENTE LÍQUIDA AJUSTADA PARA CÁLCULO DOS LIMITES DE ENDIVIDAMENTO (V)=(III-IV)	4.415.993,90	3.491.920,94	3.600.048,06	4.212.713,33	4.171.660,93	53.467.048,54	48.180.000,00		
(-) Transferências obrigatórias da União relativas às emendas de bancada (art. 166, parágrafo 16, da CF) e ao vencimento dos agentes comunitários de saúde e de combate	0,00	0,00	0,00	0,00	0,00	0,00	0,00		
RECEITA CORRENTE LÍQUIDA AJUSTADA PARA CÁLCULO DOS LIMITES DA DESPESA COM PESSOAL (VII)=(V-VI)	4.415.993,90	3.491.920,94	3.600.048,06	4.212.713,33	4.171.660,93	53.467.048,54	48.180.000,00		

FONTE: SISTEMA: Aspec Informática - UNIDADE RESPONSÁVEL: Prefeitura Municipal de Curuá - DATA DA EMISSÃO: 27/07/2023 - HORA DA EMISSÃO: 15:33:16

  
 GIVANILDO PICANCO MARINHO  
 Prefeito

  
 ROOSEVELT JOSÉ DA SILVA SOUSA  
 Contador Geral

  
 MANOEL AVÍDIO NETO  
 Secretário Municipal de Administração

  
 ROBERTA SILVA DA COSTA  
 Controle Interno Dec.430/2021

RREO - ANEXO 6 (LRF, ART 53, inciso III)

R\$ 1,00

RECEITAS PRIMÁRIAS	ACIMA DA LINHA		RECEITAS REALIZADAS ATÉ O BIMESTRE (a)
	PREVISÃO ATUALIZADA		
RECEITAS CORRENTES (EXCETO FONTES RPPS) (I)	48.180.000,00		25.440.993,02
Impostos, taxas e contribuições de melhoria	1.061.720,00		768.422,23
IPTU	77.200,00		4.324,60
ISS	247.500,00		212.944,63
ITBI	33.000,00		0,00
IRRF	495.000,00		506.345,56
Outros impostos, taxas e contribuições de melhoria	209.020,00		44.807,44
Contribuições	220.000,00		47.541,38
Receita patrimonial	71.280,00		187.265,49
Aplicações financeiras (II)	71.280,00		187.265,49
Outras receitas patrimoniais	0,00		0,00
Transferências correntes	46.795.100,00		24.434.814,74
Cota-parte do FPM	14.454.000,00		8.133.837,49
Cota-parte do ICMS	3.520.000,00		2.175.431,17
Cota-parte do IPVA	35.200,00		16.652,12
Cota Parte do ITR	4.400,00		0,00
Transferências da LC 61/1989	132.000,00		52.036,07
Transferências do Fundeb	18.694.500,00		10.903.850,36
Outras transferências correntes	9.955.000,00		3.153.007,53
Demais receitas correntes	31.900,00		2.949,18
Outras receitas financeiras (III)	0,00		0,00
Receitas correntes restantes	31.900,00		2.949,18
RECEITAS PRIMÁRIAS CORRENTES (EXCETO FONTES RPPS) (IV)=(I-II-III)	48.108.720,00		25.253.727,53
RECEITAS PRIMÁRIAS CORRENTES (COM FONTES RPPS) (V)	0,00		0,00
RECEITAS NÃO PRIMÁRIAS CORRENTES (COM FONTES RPPS) (VI)	0,00		0,00
RECEITAS DE CAPITAL (EXCETO FONTES RPPS) (VII)	4.840.000,00		0,00
Operações de crédito (VIII)	0,00		0,00
Amortização de empréstimos (IX)	0,00		0,00
Alienação de bens	0,00		0,00

3º bimestre de 2023 (Maio a Junho)

Receitas de alienação de investimentos permanentes (XI)	0,00	0,00	0,00
Outras alienação de bens	0,00	0,00	0,00
Transferências de capital	4.840.000,00	0,00	0,00
Convênios	1.650.000,00	0,00	0,00
Outras transferências de capital	3.190.000,00	0,00	0,00
Outras receitas de capital	0,00	0,00	0,00
Outras receitas de capital não primárias (XII)	0,00	0,00	0,00
Outras receitas de capital primárias	0,00	0,00	0,00
RECEITAS PRIMÁRIAS DE CAPITAL (EXCETO FONTES RPPS) (XIII)= (VII)-(V III+IX+XI+XII)	4.840.000,00	0,00	0,00
RECEITAS PRIMÁRIAS DE CAPITAL (COM FONTES RPPS) (XIV)	0,00	0,00	0,00
RECEITAS NÃO PRIMÁRIAS DE CAPITAL (COM FONTES RPPS) (XV)	0,00	0,00	0,00
RECEITA PRIMÁRIA TOTAL (XVI)= (IV + V + XIII + XIV)	52.948.720,00	25.253.727,53	
RECEITA PRIMÁRIA TOTAL (EXCETO FONTES RPPS) (XVII)= (IV + XIII)	52.948.720,00	25.253.727,53	

DESPESAS PRIMÁRIAS	ATÉ O BIMESTRE/2023											
	DOTAÇÃO	ATUALIZADA	DESPESAS EMPENHADAS	DESPESAS LIQUIDADAS	DESPESAS PAGAS	DESPESAS PAGAS (a)	RESTOS A PAGAR PROCESSADOS (b)	RESTOS A PAGAR NÃO PROCESSADOS	LIQUIDADOS	PAGOS	(c)	
DESPESAS CORRENTES (EXCETO FONTES RPPS) (XVIII)	48.955.600,00	37.452.687,21	25.590.951,49	24.299.699,54	1.012.143,79	25.000,00	25.000,00	25.000,00	0,00	0,00		
Pessoal e encargos sociais	32.129.850,00	27.360.575,96	19.240.819,17	18.301.761,80	700.882,94	0,00	0,00	0,00	0,00	0,00		
Juros e encargos da dívida (XIX)	27.500,00	0,00	0,00	0,00	0,00	0,00	0,00	0,00	0,00	0,00		
Outras despesas correntes	16.798.250,00	10.092.111,25	6.350.132,32	5.997.937,74	311.260,85	25.000,00	25.000,00	25.000,00	0,00	0,00		
DESPESAS PRIMÁRIAS CORRENTES (EXCETO FONTES RPPS) (XX)= (XVIII - X IX)	48.928.100,00	37.452.687,21	25.590.951,49	24.299.699,54	1.012.143,79	25.000,00	25.000,00	25.000,00	0,00	0,00		
DESPESAS PRIMÁRIAS CORRENTES (COM FONTES RPPS) (XXI)	0,00	0,00	0,00	0,00	0,00	0,00	0,00	0,00	0,00	0,00		
DESPESAS NÃO PRIMÁRIAS CORRENTES (COM FONTES RPPS) (XXII)	6.920.500,00	926.285,83	527.600,49	527.600,49	785,00	1.003.034,46	1.003.034,46	1.003.034,46	0,00	0,00		
DESPESAS DE CAPITAL (EXCETO FONTES RPPS) (XXIII)	6.238.500,00	324.805,23	182.889,28	182.889,28	785,00	1.003.034,46	1.003.034,46	1.003.034,46	0,00	0,00		
Investimentos	0,00	0,00	0,00	0,00	0,00	0,00	0,00	0,00	0,00	0,00		
Inversões financeiras	0,00	0,00	0,00	0,00	0,00	0,00	0,00	0,00	0,00	0,00		
Concessão de empréstimos e financiamentos (XXIV)	0,00	0,00	0,00	0,00	0,00	0,00	0,00	0,00	0,00	0,00		
Aquisição de título de capital já integralizado (XXV)	0,00	0,00	0,00	0,00	0,00	0,00	0,00	0,00	0,00	0,00		
Aquisição de título de crédito (XXVI)	0,00	0,00	0,00	0,00	0,00	0,00	0,00	0,00	0,00	0,00		

3º bimestre de 2023 (Maio a Junho)

Amortização de dívida (XXVII)	682.000,00	601.480,60	344.711,21	344.711,21	0,00	0,00	0,00
DESPESAS PRIMÁRIAS DE CAPITAL (EXCETO FONTES RPPS)(XXVIII) = XXII							
I - (XXIV + XXV + XXVI + XXVII)	6.238.500,00	324.805,23	182.889,28	182.889,28	785,00	1.003.034,46	1.003.034,46
RESERVA DE CONTINGÊNCIA (XXIX)	11.500,00	0,00	0,00	0,00	0,00	0,00	0,00
DESPESAS PRIMÁRIAS DE CAPITAL (COM FONTES RPPS) (XXX)	0,00	0,00	0,00	0,00	0,00	0,00	0,00
DESPESAS NÃO PRIMÁRIAS CORRENTES (COM FONTES RPPS) (XXXI)	0,00	0,00	0,00	0,00	0,00	0,00	0,00
DESPESA PRIMÁRIA TOTAL (XXXII)=(XX + XXI + XXVIII + XXIX + XXX)	55.178.100,00	37.777.492,44	25.773.840,77	24.482.588,82	1.012.928,79	1.028.034,46	1.028.034,46

DESPESA PRIMÁRIA TOTAL (EXCETO FONTES RPPS)(XXXIII)=(XX + XXVIII + XXIX)	55.178.100,00	37.777.492,44	25.773.840,77	24.482.588,82	1.012.928,79	1.028.034,46	1.028.034,46
--	---------------	---------------	---------------	---------------	--------------	--------------	--------------

RESULTADO PRIMÁRIO (COM RPPS) - Acima da linha (XXXIV) = [XVIIa - (X) + XXIIa + XXXIIb + XXXIIIc]

-1.269.824,54

RESULTADO PRIMÁRIO (SEM RPPS) - Acima da linha (XXXV) = [XVIIa - (X) + XXXIIIa + XXXIIIb + XXXIIIc]

-1.269.824,54

META FISCAL PARA O RESULTADO PRIMÁRIO	VALOR CORRENTE
Meta fixada no Anexo de Metas Fiscais da LDO para o exercício de referência	0,00

JUROS NOMINAIS

	ATÉ O BIMESTRE/2023
	VALOR CORRENTE
Juros, Encargos e Variações Monetárias Ativos (Exceto RPPS) (XXXVI)	187.265,49
Juros, Encargos e variações Monetárias Passivos (Exceto RPPS) (XXXVII)	800.000,00
RESULTADO NOMINAL (SEM RPPS) - Acima da linha (XXXVIII) = XXXV + (XXXVI - XXXVII)	-1.882.559,05

ABAIXO DA LINHA

	SALDO
CÁLCULO DO RESULTADO NOMINAL	

3º bimestre de 2023 (Maio a Junho)

	(a)	(b)
DÍVIDA CONSOLIDADA (XXXIX)	257.395,75	455.288,79
DEDUÇÕES (XL)	1.383.402,91	906.587,27
Disponibilidade de caixa	1.383.402,91	906.587,27
Disponibilidade de caixa bruta	3.978.497,61	2.618.460,51
(-) Restos a pagar processados (XLI)	1.693.802,22	680.873,43
(-) Depósitos Restituíveis e Valores Vinculados demais haveres financeiros	901.292,48	1.030.999,81
	0,00	0,00
DÍVIDA CONSOLIDADA LÍQUIDA (XLII)=(XXXIX-XL)	-1.126.007,16	-451.298,48

RESULTADO NOMINAL (SEM RPPS) - Abaixo da linha (XLIII) = (XLIIa - XLIIb) -674.708,68

META FISCAL PARA O RESULTADO NOMINAL | VALOR CORRENTE

Meta fixada no Anexo de Metas Fiscais da LDO para o exercício de referência - 0,00

AJUSTE METODOLÓGICO	ATÉ O BIMESTRE/2023
VARIAÇÃO SALDO RPP = (XLIV) = (XLIa - XLIIb)	1.012.928,79
RECEITA DE ALIENAÇÃO DE INVESTIMENTOS PERMANENTES (XLV)=(XI)	0,00
VARIAÇÃO CAMBIAL (XLVI)	0,00
VARIAÇÃO DO SALDO DE PRECATORIOS INTEGRANTES DA DC (XLVII)	0,00
VARIAÇÃO DO SALDO DAS DEMAIS OBRIGAÇÕES INTEGRANTES DA DC (XLVIII)	0,00
OUTROS AJUSTES (XLIX)	0,00

RESULTADO NOMINAL (SEM RPPS) AJUSTADO - Abaixo da linha (L) = (XLIII + (XLIV - XLV) - XLVI + XLVII + XLVIII) +/- (XLIX)

RESULTADO PRIMÁRIO (SEM RPPS)- Abaixo da linha (LI) = L - (XXXVI - XXXVII) 950.954,62


INFORMAÇÕES ADICIONAIS | PREVISÃO ORÇAMENTÁRIA

SALDO DE EXERCÍCIOS ANTERIORES	-	450.000,00
Recursos arrecadados em exercícios anteriores - RPPS	-	0,00
Superávit financeiro utilizado para abertura e reabertura de créditos adicionais	-	450.000,00


FONTE: SISTEMA: Aspec Informática - UNIDADE RESPONSÁVEL: Prefeitura Municipal de Curuá - DATA DA EMISSÃO: 27/07/2023 - HORA DA EMISSÃO: 15:33:16



GIVANILDO PICANCO MARINHO  
Prefeito



ROOSEVELT JOSÉ DA SILVA SOISA  
Contador Geral



MANOEL OVÍDIO NETO  
Secretário Municipal de Administração



ROBERTA SILVA DA COSTA  
Controlador Interno Dec.430/2021

RREO - ANEXO 7 (LRF, ART 53, inciso V)

R\$ 1,00

PODER / ÓRGÃO	RESTOS A PAGAR PROCESSADOS E NÃO PROCESSADOS LIQUIDADOS EM EXERCÍCIOS ANTERIORES						SALDO	(e) = (a+b)-(c+d)
	INSCRITOS		EM 31 DE DEZ. EXERC. ANTERIOR	PAGOS	CANCELADOS			
	EM EXERCÍCIOS ANTERIORES	(a)						
<b>RESTOS A PAGAR (EXCETO INTRA-ORÇAMENTÁRIO (I))</b>								
Executivo	631.297,50	1.062.504,72	1.012.928,79	0,00	0,00	680.873,43		
2020-FUNDO MUNICIPAL DE ASSIST. SOCIAL	631.297,50	1.041.136,45	1.012.928,79	0,00	0,00	659.505,16		
2020-Fundo Municipal de Saude	1.470,00	0,00	0,00	0,00	0,00	1.470,00		
2020-Sec. Municipal de Educacao	51.243,08	0,00	0,00	0,00	0,00	51.243,08		
2020-FUNDEB	3.522,27	0,00	0,00	0,00	0,00	3.522,27		
2021-Sec. Municipal de Adm. Plan. e Financ	571.302,62	0,00	0,00	0,00	0,00	571.302,62		
2021-FUNDO MUNICIPAL DE ASSIST. SOCIAL	1.898,77	0,00	0,00	0,00	0,00	1.898,77		
2021-Fundo Municipal de Saude	806,65	0,00	0,00	0,00	0,00	806,65		
2021-Sec. Municipal de Educacao	217,86	0,00	0,00	0,00	0,00	217,86		
2022-Sec. Municipal de Pesca e Aquicultu	336,25	0,00	0,00	0,00	0,00	336,25		
2022-Sec. Municipal de Adm. Plan. e Financ	500,00	0,00	0,00	0,00	0,00	500,00		
2022-FUNDO MUNICIPAL DE ASSIST. SOCIAL	0,00	100.580,52	99.330,52	0,00	0,00	1.250,00		
2022-Fundo Municipal de Saude	0,00	27.508,94	22.735,24	0,00	0,00	4.773,70		
2022-Sec. Municipal de Educacao	0,00	220.770,69	213.913,58	0,00	0,00	6.857,11		
2022-Sec. Municipal de Infraestrutura	0,00	157.415,13	156.256,64	0,00	0,00	1.158,49		
2022-Sec. Municipal de Agric. e Abasteci	0,00	129.874,86	129.874,86	0,00	0,00	0,00		
2022-FUNDEB	0,00	48.024,42	48.024,42	0,00	0,00	0,00		
2022-Sec. Mun. Cultura, Turismo, Esporte e L	0,00	338.958,31	326.013,95	0,00	0,00	12.944,36		
2022-Secretaria Mun de Pesca e Aquicultu	0,00	2.453,71	2.453,71	0,00	0,00	0,00		
2022-Fundo Municipal de Meio Ambiente	0,00	4.631,80	4.631,80	0,00	0,00	0,00		
Legislativo	0,00	10.918,07	9.694,07	0,00	0,00	1.224,00		
2022-Camara Municipal de Curua	0,00	21.368,27	0,00	0,00	0,00	21.368,27		
RESTOS A PAGAR	0,00	21.368,27	0,00	0,00	0,00	21.368,27		

RELATÓRIO RESUMIDO DA EXECUÇÃO ORÇAMENTÁRIA  
 DEMONSTRATIVO DOS RESTOS A PAGAR  
 POR PODER E ÓRGÃO  
 ORÇAMENTOS FISCAL E DA SEGURIDADE SOCIAL  
 3º bimestre de 2023 (Maio a Junho)

RREO - ANEXO 7 (LRF, ART 53, inciso V)

R\$ 1,00

PODER / ÓRGÃO	RESTOS A PAGAR PROCESSADOS E NÃO PROCESSADOS LIQUIDADOS EM EXERCÍCIOS ANTERIORES				SALDO
	INSCRITOS				
	EM EXERCÍCIOS ANTERIORES	EM 31 DE DEZ. EXERC. ANTERIOR	PAGOS	CANCELADOS	
	(a)	(b)	(c)	(d)	(e) = (a+b)-(c+d)
TOTAL (III)=(I)+(II)	631.297,50	1.062.504,72	1.012.928,79	0,00	680.873,43



RREO - ANEXO 7 (LRF, ART 53, inciso V)

R\$ 1,00

PODER / ÓRGÃO	RESTOS A PAGAR NÃO PROCESSADOS										
	INSCRITOS		LIQUIDADOS	PAGOS	CANCELADOS	SALDO	(l) = (e)+(k)	(j)	(i)	(h)	(g)
	EM EXERCÍCIOS ANTERIORES	EM 31 DE DEZ. EXERC. ANTERIOR									
	(f)		(h)	(i)	(j)	(k) = (f+g)-(i+j)	(l) = (e)+(k)				
<b>RESTOS A PAGAR (EXCETO INTRA-ORÇAMENTÁRIO (I))</b>											
Executivo	37.549,54	1.083.275,34	1.028.034,46	1.028.034,46	0,00	92.790,42	773.663,85				
2020-FUNDO MUNICIPAL DE ASSIST. SOCIAL	37.549,54	1.080.875,34	1.028.034,46	1.028.034,46	0,00	90.390,42	749.895,58				
2020-Fundo Municipal de Saude	0,00	0,00	0,00	0,00	0,00	0,00	1.470,00				
2020-Sec. Municipal de Educacao	0,00	0,00	0,00	0,00	0,00	0,00	51.243,08				
2020-FUNDEB	0,00	0,00	0,00	0,00	0,00	0,00	3.522,27				
2021-Sec. Municipal de Adm.Plan. e Financ	25.000,00	0,00	0,00	0,00	0,00	25.000,00	26.898,77				
2021-FUNDO MUNICIPAL DE ASSIST. SOCIAL	0,00	0,00	0,00	0,00	0,00	0,00	806,65				
2021-Fundo Municipal de Saude	0,00	0,00	0,00	0,00	0,00	0,00	217,86				
2021-Sec. Municipal de Educacao	12.549,54	0,00	0,00	0,00	0,00	12.549,54	12.885,79				
2021-Secretaria Mun de Pesca e Aquicultu	0,00	0,00	0,00	0,00	0,00	0,00	500,00				
2022-Sec. Municipal de Adm.Plan. e Financ	0,00	25.000,00	25.000,00	25.000,00	0,00	0,00	1.250,00				
2022-FUNDO MUNICIPAL DE ASSIST. SOCIAL	0,00	17.039,61	0,00	0,00	0,00	17.039,61	21.813,31				
2022-Fundo Municipal de Saude	0,00	21.430,26	0,00	0,00	0,00	21.430,26	28.287,37				
2022-Sec. Municipal de Educacao	0,00	11.869,01	0,00	0,00	0,00	11.869,01	13.027,50				
2022-Sec. Municipal de Infraestrutura	0,00	2.500,00	0,00	0,00	0,00	2.500,00	2.500,00				
2022-Sec. Municipal de Agric. e Abasteci	0,00	0,00	0,00	0,00	0,00	0,00	0,00				
2022-FUNDEB	0,00	1.003.036,46	1.003.034,46	1.003.034,46	0,00	2,00	12.946,36				
2022-Sec. Mun.Cultura, Turismo, Esporte e L	0,00	0,00	0,00	0,00	0,00	0,00	0,00				
2022-Secretaria Mun de Pesca e Aquicultu	0,00	0,00	0,00	0,00	0,00	0,00	0,00				
2022-Fundo Municipal de Meio Ambiente	0,00	0,00	0,00	0,00	0,00	0,00	1.224,00				
Legislativo	0,00	2.400,00	0,00	0,00	0,00	2.400,00	23.768,27				
2022-Camara Municipal de Curua	0,00	2.400,00	0,00	0,00	0,00	2.400,00	23.768,27				
<b>RESTOS A PAGAR (INTRA-ORÇAMENTÁRIO (II))</b>											
	0,00	0,00	0,00	0,00	0,00	0,00	0,00				

RELATÓRIO RESUMIDO DA EXECUÇÃO ORÇAMENTÁRIA  
 DEMONSTRATIVO DOS RESTOS A PAGAR  
 POR PODER E ÓRGÃO  
 ORÇAMENTOS FISCAL E DA SEGURIDADE SOCIAL  
 3º bimestre de 2023 (Maio a Junho)

RREO - ANEXO 7 (LRF, Art. 53, inciso V)

R\$ 1,00

PODER / ORGÃO	RESTOS A PAGAR NÃO PROCESSADOS										
	INSCRITOS		LIQUIDADOS		PAGOS		CANCELADOS		SALDO		TOTAL (l) = (e)+(k)
EM EXERCÍCIOS ANTERIORES (f)	EM 31 DE DEZ. EXERC. ANTERIOR (g)	(h)	(i)	(j)	(k) = (f+g)-(i+j)	(l) = (e)+(k)					
	37.549,54	1.083.275,34	1.028.034,46	1.028.034,46	0,00	92.790,42	773.663,85				
<b>TOTAL (III)=(I)+(II)</b>											

RREO - ANEXO 7 (LRF, Art. 53, inciso V)

R\$ 1,00

PODER / ÓRGÃO	RESTOS A PAGAR PROCESSADOS E NÃO PROCESSADOS LIQUIDADOS EM EXERCÍCIOS ANTERIORES					SALDO
	INSCRITOS	EM EXERCÍCIOS ANTERIORES	EM 31 DE DEZ. EXERC. ANTERIOR	PAGOS	CANCELADOS	
	(a)	(b)	(c)	(d)	(e) = (a+b)-(c+d)	
RESTOS A PAGAR (INTRA-ORÇAMENTÁRIO (II))	0,00	0,00	0,00	0,00	0,00	0,00



RREO - ANEXO 7 (LRF, Art. 53, inciso V)

R\$ 1,00

RESTOS A PAGAR NÃO PROCESSADOS									
PODER / ÓRGÃO	INSCRITOS		LIQUIDADOS		PAGOS		CANCELADOS		SALDO TOTAL (l) = (e)+(k)
	EM EXERCÍCIOS ANTERIORES (f)	EM 31 DE DEZ. EXERC. ANTERIOR (g)	LIQUIDADOS (h)	LIQUIDADOS (i)	PAGOS (j)	CANCELADOS (k)	SALDO (l)		
	0,00	0,00	0,00	0,00	0,00	0,00	0,00	0,00	0,00
RESTOS A PAGAR (INTRA-ORÇAMENTÁRIO (II))									

FONTE: SISTEMA: Aspec Informática - UNIDADE RESPONSÁVEL: Prefeitura Municipal de Curuá - DATA DA EMISSÃO: 27/07/2023 - HORA DA EMISSÃO: 15:33:16

NOTAS:

	
GIVANILDO PICANCO MARINHO Prefeito	ROOSEVELT JOSE DA SILVA SOISA Contador Geral
	
MANOEL CAVIDIO NETO Secretario Municipal de Administração	ROBERTA SILVA DA COSTA Controle Interno Dec. 430/2021

RREO - ANEXO 8 (LDB, Art.72) R\$ 1,00

RECEITAS RESULTANTE DE IMPOSTOS (Arts. 212 e 212-A da Constituição Federal)

RECEITA RESULTANTE DE IMPOSTOS (caput do art. 212 da Constituição)	PREVISÃO		RECEITAS REALIZADAS	
	ATUALIZADA	(a)	Até o Bimestre	(b)
<b>1 - RECEITAS DE IMPOSTOS</b>				723.614,79
1.1 - Receita resultante do imposto sobre a propriedade predial e territorial urbana - IPTU	852.700,00			4.324,60
1.2 - Receita resultante do imposto sobre transmissão inter vivos - ITBI	77.200,00			0,00
1.3 - Receita resultante do imposto sobre serviços de qualquer natureza - ISS	33.000,00			212.944,63
1.4 - Receita resultante do imposto de renda retido na fonte - IRRF	247.500,00			506.345,56
<b>2 - RECEITA DE TRANSFERÊNCIAS CONSTITUCIONAIS E LEGAIS</b>				12.860.234,23
2.1 - Cota parte do FPM	22.368.500,00			10.167.296,69
2.1.1 - Parcela referente à CF, art. 159, I, alínea b	17.754.000,00			10.167.296,69
2.1.2 - Parcela referente à CF, art. 159, I, alíneas d e e	16.500.000,00			0,00
2.2 - Cota parte do ICMS	1.254.000,00			2.610.517,38
2.3 - Cota parte IPI - Exportação	4.400.000,00			62.443,29
2.4 - Cota parte ITR	165.000,00			0,00
2.5 - Cota parte IPVA	5.500,00			19.976,87
2.6 - Cota parte IOF-ouro	44.000,00			0,00
2.7 - Compensações financeiras provenientes de impostos e transferências constitucionais	0,00			0,00
<b>3 - TOTAL DA RECEITA RESULTANTE DE IMPOSTOS (1 + 2)</b>		23.221.200,00		13.583.849,02
<b>4 - TOTAL DESTINADO AO FUNDEB - 20% DE ((2.1.1) + (2.2) + (2.3) + (2.4) + (2.5) + (2.7))</b>		4.222.900,00		2.482.277,38
<b>5 - VALOR MÍNIMO A SER APLICADO ALÉM DO VALOR DESTINADO AO FUNDEB - 5% DE ((2.1.1) + (2.2) + (2.3) + (2.4) + (2.5) + (2.7)) + 25% DE ((1.1) + (1.2) + (1.3) + (1.4) + (2.1.2) + (2.6))</b>		1.582.400,00		823.915,41

RECEITAS RECEBIDAS DO FUNDEB DO EXERCÍCIO	PREVISÃO	RECEITAS REALIZADAS
	ATUALIZADA (a)	Ate o Bimestre (b)
6 - RECEITAS RECEBIDAS DO FUNDEB	18.700.000,00	11.018.581,09
6.1 - FUNDEB - Impostos e Transferências de Impostos	9.900.000,00	6.683.521,24
6.1.1 - Principal	9.894.500,00	6.568.790,51
6.1.2 - Rendimentos de aplicação financeira	5.500,00	114.730,73
6.1.3 - Ressarcimento de Recursos do Fundeb	0,00	0,00
6.2 - FUNDEB - Complementação da União - VAAF	5.720.000,00	3.257.031,63
6.2.1 - Principal	5.720.000,00	3.257.031,63
6.2.2 - Rendimentos de aplicação financeira	0,00	0,00
6.2.3 - Ressarcimento de Recursos do Fundeb	0,00	0,00
6.3 - FUNDEB - Complementação da União - VAAT	3.080.000,00	1.078.028,22
6.3.1 - Principal	3.080.000,00	1.078.028,22
6.3.2 - Rendimentos de aplicação financeira	0,00	0,00
6.3.3 - Ressarcimento de Recursos do Fundeb	0,00	0,00
6.4 - FUNDEB - Complementação da União - VAAR	0,00	0,00
6.4.1 - Principal	0,00	0,00
6.4.2 - Rendimentos de aplicação financeira	0,00	0,00
6.4.3 - Ressarcimento de Recursos do Fundeb	0,00	0,00
7 - RESULTADO LÍQUIDO DAS TRANSFERÊNCIAS DO FUNDEB (6.1.1 - 4)	5.671.600,00	4.086.513,13
RECURSOS RECEBIDOS EM EXERCÍCIOS ANTERIORES E NÃO UTILIZADOS (SUPERÁVIT)	VALOR	
8 - TOTAL DOS RECURSOS DE SUPERÁVIT		0,00
8.1 - SUPERÁVIT DO EXERCÍCIO IMEDIATAMENTE ANTERIOR		0,00
8.2 - SUPERÁVIT RESIDUAL DE OUTROS EXERCÍCIOS		0,00
9 - TOTAL DOS RECURSOS DO FUNDEB DISPONÍVEIS PARA UTILIZAÇÃO (6 + 8)		11.018.581,09

	DOTAÇÃO		DESPESAS EMPENHADAS		DESPESAS LIQUIDADAS		DESPESAS PAGAS	
	ATUALIZADA	(c)	Até o Bimestre	(d)	Até o Bimestre	(e)	Até o Bimestre	(f)
DESPESAS COM RECURSOS DO FUNDEB (Por Área de Atuação)6								
10 - TOTAL DAS DESPESAS COM RECURSOS DO FUNDEB	19.940.000,00		13.811.042,15		11.191.715,91		10.892.532,11	
10.1 - PROFISSIONAIS DA EDUCAÇÃO BÁSICA	16.351.150,00		13.641.593,70		11.043.531,46		10.744.347,66	
10.1.1 - Educação infantil	4.081.300,00		1.996.618,64		1.465.006,96		1.442.175,31	
10.1.2 - Ensino Fundamental	12.269.850,00		11.644.975,06		9.578.524,50		9.302.172,35	
10.1.3 - Educação de Jovens e Adultos	0,00		0,00		0,00		0,00	
10.1.4 - Educação Especial	0,00		0,00		0,00		0,00	
10.1.5 - Administração Geral	0,00		0,00		0,00		0,00	
10.2 - OUTRAS DESPESAS	3.588.850,00		169.448,45		148.184,45		148.184,45	
10.2.1 - Educação infantil	1.752.200,00		7.870,63		7.870,63		7.870,63	
10.2.2 - Ensino Fundamental	1.836.650,00		161.577,82		140.313,82		140.313,82	
10.2.3 - Educação de Jovens e Adultos	0,00		0,00		0,00		0,00	
10.2.4 - Educação Especial	0,00		0,00		0,00		0,00	
10.2.5 - Administração Geral	0,00		0,00		0,00		0,00	
10.2.6 - Transporte (Escolar)	0,00		0,00		0,00		0,00	
10.2.7 - Outras	0,00		0,00		0,00		0,00	

INDICADORES DO FUNDEB

	DESPESAS EMPENHADAS		DESPESAS LIQUIDADAS		DESPESAS PAGAS		INSCR. EM RESTOS A PAGAR	RECEITAS RECEBIDAS
	Até o Bimestre	(d)	Até o Bimestre	(e)	Até o Bimestre	(f)		
DESPESAS CUSTEADAS COM RECEITAS DO FUNDEB RECEBIDAS NO EXERCÍCIO								
11 - TOTAL DAS DESPESAS CUSTEADAS COM RECURSOS DO FUNDEB RECEBIDAS NO EXERCÍCIO	13.811.042,15		11.191.715,91		10.892.532,11			2.792.461,06
11.1- Total das despesas custeadas com FUNDEB - impostos e transferências de Imp	7.997.518,72		6.095.893,21		5.897.756,99			1.313.997,48
11.2- Total das despesas custeadas com FUNDEB - Complementação da União - VAAF	5.556.537,10		4.838.836,37		4.737.788,79			2.299.505,47
11.3- Total das despesas custeadas com FUNDEB - Complementação da União - VAAT	256.986,33		256.986,33		256.986,33			0,00
11.4- Total das despesas custeadas com FUNDEB - Complementação da União - VAAR	0,00		0,00		0,00			0,00
12 - Total das despesas do FUNDEB com profissionais de educação básica	13.641.593,70		11.043.531,46		10.744.347,66			0,00
13 - Total das despesas custeadas com FUNDEB - complementação da União - VAAT aplicadas na educação infantil	130.963,05		130.963,05		130.963,05			0,00

RELATÓRIO RESUMIDO DA EXECUÇÃO ORÇAMENTÁRIA  
DEMONSTR. DAS RECEITAS E DESPESAS  
COM MANUTENÇÃO E DESENV. DO ENSINO - MDE  
ORÇAMENTOS FISCAL E DA SEGURIDADE SOCIAL  
3º bimestre de 2023 (Maio a Junho)

14 - Total das despesas custeadas com FUNDEB - complementação da União - VAAT aplicadas em Despesa de Capital	0,14	0,14	0,14	0,14	0,00
---	------	------	------	------	------

INDICADORES - Art.212-A, Inciso XI e Parágrafo 3º - Constituição Federal	VALOR EXIGIDO (j)	VALOR APLICADO (k)	VALOR CONSIDERADO APOÓS DEDUÇÕES (l)	% APLICADO (m)
15 - Mínimo de 70% do FUNDEB na Remuneração dos profissionais da educação básica	7.713.006,76	11.043.531,46	11.043.531,46	100,23
16 - Percentual de 50% da Complementação da União ao FUNDEB (VAAT) educação infantil	539.014,11	130.963,05	130.963,05	12,15
17 - Mínimo de 15% da complementação da União ao FUNDEB - VAAT em Despesas de Capital	161.704,23	0,14	0,14	0,00

INDICADOR - Art.25, Parágrafo 3º - Lei nº 14.113, de 2020 - (Máximo de 10% de Superávit)3	VALOR MÁXIMO PERMITIDO (n)	VALOR NÃO APLICADO (o)	VALOR APLICADO (p)	VALOR NÃO APLICADO EXCEDENTE AO MÁXIMO PERMITIDO (q)	% NÃO APLICADO (r)
18 - Total da receita recebida e não aplicada no exercício	1.101.858,11	0,00	0,00	0,00	0,00

INDICADOR - Art.25, Parágrafo 3º - Lei nº 14.113, de 2020 - (Aplicação do Superávit de Exercício Anterior)3	VALOR SUPERÁVIT PERMITIDO NO EXERCÍCIO ANTERIOR (s)	VALOR NÃO APLICADO NO EXERCÍCIO ANTERIOR (t)	VALOR SUPERÁVIT APLICADO ATÉ O PRIMEIRO QUADRIMESTRE ANTERIOR (u)	VALOR APLICADO APOÓS O PRIMEIRO QUADRIMESTRE (v)	VALOR APLICADO ATÉ O PRIMEIRO QUADRIMESTRE QUE INTEGRARÁ O LIMITE CONSTITUCIONAL (x)
19 - Total das despesas custeadas com Superávit do FUNDEB	0,00	0,00	0,00	0,00	0,00
19.1- Total das despesas custeadas com FUNDEB - impostos e transferências de impostos	0,00	0,00	0,00	0,00	0,00
19.2- Total das Despesas custeadas com FUNDEB - complementação da União (VAAF + VAAT + VAAR)	0,00	0,00	0,00	0,00	0,00



DESPESAS COM MANUTENÇÃO E DESENVOLVIMENTO DO ENSINO - MDE - CUSTEADAS COM RECEITA DE IMPOSTOS (EXCETO FUNDEB)

DESPESAS COM AÇÕES TÍPICAS DE MDE - RECEITAS DE IMPOSTOS - EXCETO FUNDEB	DESPESAS		DESPESAS		DESPESAS	
	DOTAÇÃO	EMPENHADAS	LIQUIDADAS	PAGAS	Até o Bimestre	Até o Bimestre
(Por Área de Atuação)6	(c)	(d)	(e)	(f)	(e)	(f)
20 - TOTAL DAS DESPESAS COM AÇÕES TÍPICAS DE MDE CUSTEADAS COM RECEITAS DE IMPOSTOS	1.981.900,00	1.622.495,10	1.054.734,72	992.819,92		
20.1 - Educação Infantil	527.400,00	467.386,36	366.629,33	353.802,38		
20.2 - Ensino Fundamental	1.163.000,00	895.108,74	609.590,30	575.042,65		
20.3 - Educação de Jovens e Adultos	0,00	0,00	0,00	0,00		
20.4 - Educação Especial	0,00	0,00	0,00	0,00		
20.5 - Administração Geral	0,00	0,00	0,00	0,00		
20.6 - Transporte (Escolar)	0,00	0,00	0,00	0,00		
20.7 - Outras	291.500,00	260.000,00	78.515,09	63.974,89		

DESPESAS COM MANUTENÇÃO E DESENVOLVIMENTO DO ENSINO - MDE - CUSTEADAS COM RECEITA DE IMPOSTOS E COM RECURSOS DO FUNDEB

DESPESAS COM AÇÕES TÍPICAS DE MDE - RECEITAS DE IMPOSTOS E RECURSOS DO FUNDEB	DESPESAS		DESPESAS		DESPESAS	
	DOTAÇÃO	EMPENHADAS	LIQUIDADAS	PAGAS	Até o Bimestre	Até o Bimestre
(Por Área de Atuação)6	(c)	(d)	(e)	(f)	(e)	(f)
21 - TOTAL DAS DESPESAS COM AÇÕES TÍPICAS DE MDE CUSTEADAS COM RECEITAS DE IMPOSTOS E	21.630.400,00	15.173.537,25	12.167.935,54	11.821.377,14		
21.1 - EDUCAÇÃO INFANTIL	6.360.900,00	2.471.875,63	1.839.506,92	1.803.848,32		
21.1.1 - Creche	0,00	1.110.387,35	875.064,98	860.857,44		
21.1.1.2 - Pré-escola	6.360.900,00	1.361.488,28	964.441,94	942.990,88		
21.2 - ENSINO FUNDAMENTAL	15.269.500,00	12.701.661,62	10.328.428,62	10.017.528,82		

APURAÇÃO DAS DESPESAS PARA FINS DE LIMITE MÍNIMO CONSTITUCIONAL

	VALOR
22 - (+) TOTAL DAS DESPESAS DE MDE CUSTEADAS COM RECURSOS DE IMPOSTOS = (L20(d ou e))	1.054.734,72
23 - (+) TOTAL DAS RECEITAS TRANSFERIDAS AO FUNDEB = (L4)	2.482.277,38
24 - (-) RECEITAS DO FUNDEB NÃO UTILIZADAS NO EXERCÍCIO, EM VALOR SUPERIOR A 10% = L(18q)	0,00
25 - (+) VALOR APLICADO ATÉ O PRIMEIRO QUADRIMESTRE QUE INTEGRAR O LIMITE CONSTITUCIONAL = L19.I(x)	0,00
26 - (-) RESTOS A PAGAR NÃO PROCESSADOS INSCRITOS NO EXERCÍCIO SEM DISPONIBILIDADE FINANCEIRA DE RECURSOS DE IMPOSTOS4	0,00



OUTRAS DESPESAS COM EDUCAÇÃO (Por Área de Atuação)6	DOTAÇÃO		DESPESAS EMPENHADAS		DESPESAS LIQUIDADAS		DESPESAS PAGAS	
	Até o Bimestre	(c)	Até o Bimestre	(d)	Até o Bimestre	(e)	Até o Bimestre	(f)
32 - TOTAL DAS OUTRAS DESPESAS COM EDUCAÇÃO	5.191.500,00	5.191.500,00	1.898.779,93	1.898.779,93	1.199.948,35	1.179.983,86		
32.1 - EDUCAÇÃO INFANTIL	1.383.800,00	1.383.800,00	9.657,19	9.657,19	9.657,19	9.657,19		
32.2 - ENSINO FUNDAMENTAL	3.207.700,00	3.207.700,00	1.557.818,82	1.557.818,82	976.134,16	960.602,17		
32.3 - ENSINO MÉDIO	0,00	0,00	0,00	0,00	0,00	0,00		
32.4 - ENSINO SUPERIOR	0,00	0,00	0,00	0,00	0,00	0,00		
32.5 - ENSINO PROFISSIONAL	0,00	0,00	0,00	0,00	0,00	0,00		
32.6 - ENSINO DE JOVENS E ADULTOS	0,00	0,00	0,00	0,00	0,00	0,00		
32.7 - EDUCAÇÃO ESPECIAL	0,00	0,00	0,00	0,00	0,00	0,00		
32.8 - OUTRAS	600.000,00	600.000,00	331.303,92	331.303,92	214.157,00	209.724,50		

TOTAL GERAL DAS DESPESAS COM EDUCAÇÃO	DOTAÇÃO		DESPESAS EMPENHADAS		DESPESAS LIQUIDADAS		DESPESAS PAGAS	
	Até o Bimestre	(c)	Até o Bimestre	(d)	Até o Bimestre	(e)	Até o Bimestre	(f)
33 - TOTAL GERAL DAS DESPESAS COM EDUCAÇÃO (10 + 20 + 32)	27.113.400,00	27.113.400,00	17.332.317,18	17.332.317,18	13.446.398,98	13.065.335,89		
33.1 - Despesas Correntes	23.619.100,00	23.619.100,00	17.092.322,85	17.092.322,85	13.311.569,65	12.930.506,56		
33.1.1 - Pessoal Ativo	18.239.650,00	18.239.650,00	14.984.219,40	14.984.219,40	11.999.881,69	11.653.323,29		
33.1.2 - Pessoal Inativo	0,00	0,00	0,00	0,00	0,00	0,00		
33.1.3 - Transferências às instituições comunitárias, confessionais ou filantrópicas sem fins lucrativos	0,00	0,00	0,00	0,00	0,00	0,00		
33.1.4 - Outras Despesas Correntes	5.379.450,00	5.379.450,00	2.108.103,45	2.108.103,45	1.311.687,96	1.277.183,27		
33.2 - Despesas de Capital	3.494.300,00	3.494.300,00	239.994,33	239.994,33	134.829,33	134.829,33		
33.2.1 - Transferências às instituições comunitárias, confessionais ou filantrópicas sem fins lucrativos	0,00	0,00	0,00	0,00	0,00	0,00		
33.2.2 - Outras Despesas de Capital	3.494.300,00	3.494.300,00	239.994,33	239.994,33	134.829,33	134.829,33		

CONTROLE DA DISPONIBILIDADE FINANCEIRA E CONCILIAÇÃO BANCÁRIA

FUNDEB (ae) SALÁRIO EDUCAÇÃO (af)

35 - (+) INGRESSO DE RECURSOS ATÉ O BIMESTRE (orçamentário)	11.018.581,09	180.901,03
36 - (-) PAGAMENTOS EFETUADOS ATÉ O BIMESTRE (orçamentário e restos a pagar)	12.221.580,52	237.497,48
37 - (=) DISPONIBILIDADE FINANCEIRA ATÉ O BIMESTRE	1.042.242,21	-56.596,45
38 - (+) AJUSTES POSITIVOS (RETENÇÕES E OUTROS VALORES EXTRAORÇAMENTÁRIOS)	0,00	0,00
39 - (-) AJUSTES NEGATIVOS (OUTROS VALORES EXTRAORÇAMENTÁRIOS)	0,00	0,00
40 - (=) SALDO FINANCEIRO CONCILIADO(Saldo Bancário)	1.042.242,21	-56.596,45

FONTE: SISTEMA: Aspec Informática - UNIDADE RESPONSÁVEL: Prefeitura Municipal de Curuá - DATA DA EMISSÃO: 27/07/2023 - HORA DA EMISSÃO: 15:33:17

- 1 Os valores informados devem corresponder ao efetivamente transferido. Os percentuais correspondem ao disposto na legislação.
- 2 Limites mínimos anuais a serem cumpridos no encerramento do exercício.
- 3 Art. 25, parágrafo 3º, Lei 14.113/2020: Até 10% (dez por cento) dos recursos recebidos à conta dos Fundos, inclusive relativos à complementação da União, nos termos do parágrafo 2º do art. 16 desta Lei, poderão ser utilizados no primeiro quadrimestre do exercício imediatamente subsequente, mediante abertura de crédito adicional.
- 4 Os valores referentes à parcela dos restos a pagar inscritos sem disponibilidade financeira deverão ser informados somente no RREO do último bimestre do exercício.
- 5 Nos cinco primeiros bimestres do exercício o acompanhamento será feito com base na despesa liquidada. No último bimestre do exercício, o valor deverá corresponder ao total da despesa empenhada.
- 6 As Linhas representam áreas de atuação e não correspondem exatamente às subfunções da Função Educação. As despesas classificadas nas demais subfunções típicas e nas subfunções atípicas deverão ser rateadas para essas áreas de atuação.
- 7 Valor inscrito em RPNP sem disponibilidade de caixa, que não será considerado na apuração dos indicadores e limites. Para as linhas 15, 16 e 17, deverá ser comparado o total inscrito em RPNP com a disponibilidade de caixa por fonte de recursos. Para a linha 14, deverá ser verificada a diferença entre a disponibilidade nas Fontes do Fundeb e os RPNP referentes a essas despesas. Para a linha 18, deverá ser verificada a diferença entre as disponibilidades na Fonte VAAT e os RPNP dessas despesas.
- 8 Controle da execução de restos a pagar considerados no cumprimento do limite mínimo dos exercícios anteriores.
- 9 Nesta coluna não devem ser informados valores inferiores a 0 (zero).
- 10 Essa coluna não deve conter percentual superior a 100%. Caso isso ocorra, em razão de valores informados na coluna (i), os percentuais devem ser ajustados para 100%.

GIVANILDO PICANCO MARINHO  
Prefeito

ROOSEVELT JOSÉ DA SILVA SÔISA  
Contador Geral

MANOEL OVIDIO NETO  
Secretário Municipal de Administração

ROBERTA SILVA DA COSTA  
Controle Interno Dec.430/2021

RREO - ANEXO XII (LC 141/2012, art.35)

R\$ 1,00

RECEITAS RESULTANTES DE IMPOSTOS E TRANSFERÊNCIAS CONSTITUCIONAIS E LEGAIS	PREVISÃO		PREVISÃO		RECEITAS REALIZADAS	
	INICIAL	ATUALIZADA	INICIAL	ATUALIZADA	ATÉ O BIMESTRE	%
		(a)		(b)	(b/a)x100	
RECEITA DE IMPOSTOS (I)		852.700,00	852.700,00	723.614,79	84,86	
Receita Resultante do Imposto Predial e Territorial Urbano - IPTU		77.200,00	77.200,00	4.324,60	5,60	
Receita Resultante do Imposto sobre Transmissão Inter Vivos - ITBI		33.000,00	33.000,00	0,00	0,00	
Receita Resultante do Imposto sobre Serviços de Qualquer Natureza - ISS		247.500,00	247.500,00	212.944,63	86,04	
Receita Resultante do Imposto de Renda e Provento de Qualquer Natureza Retido na Fonte - IRRF		495.000,00	495.000,00	506.345,56	102,29	
RECEITAS DE TRANSFERÊNCIAS CONSTITUCIONAIS E LEGAIS (II)		21.114.500,00	21.114.500,00	12.860.234,23	60,91	
Cota Parte FPM		16.500.000,00	16.500.000,00	10.167.296,69	61,62	
Cota Parte ITR		5.500,00	5.500,00	0,00	0,00	
Cota Parte IPVA		44.000,00	44.000,00	19.976,87	45,40	
Cota Parte ICMS		4.400.000,00	4.400.000,00	2.610.517,38	59,33	
Cota Parte IPI - Exportação		165.000,00	165.000,00	62.443,29	37,84	
Outras Transferências Compensações Financeiras Provenientes de Impostos e Transferências Constitucionais		0,00	0,00	0,00	0,00	
<b>TOTAL DAS RECEITAS RESULTANTES DE IMPOSTOS E TRANSFERÊNCIAS CONSTITUCIONAIS E LEGAIS (III) = I+II</b>		<b>21.967.200,00</b>	<b>21.967.200,00</b>	<b>13.583.849,02</b>	<b>61,84</b>	
DESPESAS COM AÇÕES E SERVIÇOS PÚBLICOS DE SAÚDE (ASPS)						
POR SUBFUNÇÕES E CATEGORIA ECONÔMICA						
	DOTAÇÃO INICIAL	DOTAÇÃO ATUALIZADA	DESPESAS EMPENHADAS ATÉ O BIMESTRE (d)	DESPESAS LIQUIDADAS ATÉ O BIMESTRE (e)	DESPESAS PAGAS ATÉ O BIMESTRE (f)	% ((f/c)x100)
ATENÇÃO BÁSICA (IV)	3.177.400,00	4.162.400,00	3.775.011,57	2.144.109,71	51,51	1.882.720,97 45,23
Despesas Correntes	3.045.400,00	4.075.400,00	3.775.011,57	2.144.109,71	52,61	1.882.720,97 46,20
Despesas de Capital	132.000,00	87.000,00	0,00	0,00	0,00	0,00 0,00
ASSISTÊNCIA HOSPITALAR E AMBULATORIAL (V)	0,00	0,00	0,00	0,00	0,00	0,00 0,00
Despesas Correntes	0,00	0,00	0,00	0,00	0,00	0,00 0,00
Despesas de Capital	0,00	0,00	0,00	0,00	0,00	0,00 0,00
SUPORTE FARMACÊUTICO E TERAPÊUTICO (VI)	44.000,00	44.000,00	0,00	0,00	0,00	0,00 0,00
Despesas Correntes	44.000,00	44.000,00	0,00	0,00	0,00	0,00 0,00
Despesas de Capital	0,00	0,00	0,00	0,00	0,00	0,00 0,00
VIGILÂNCIA SANITÁRIA (VII)	0,00	0,00	0,00	0,00	0,00	0,00 0,00
Despesas Correntes	0,00	0,00	0,00	0,00	0,00	0,00 0,00

VIGILANCIA EPIDEMIOLÓGICA (VIII)	0,00	0,00	0,00	0,00	0,00	0,00	0,00	0,00	0,00	0,00	0,00	0,00	0,00	0,00
Despesas Correntes	0,00	0,00	0,00	0,00	0,00	0,00	0,00	0,00	0,00	0,00	0,00	0,00	0,00	0,00
Despesas de Capital	0,00	0,00	0,00	0,00	0,00	0,00	0,00	0,00	0,00	0,00	0,00	0,00	0,00	0,00
ALIMENTAÇÃO E NUTRIÇÃO (IX)	0,00	0,00	0,00	0,00	0,00	0,00	0,00	0,00	0,00	0,00	0,00	0,00	0,00	0,00
Despesas Correntes	0,00	0,00	0,00	0,00	0,00	0,00	0,00	0,00	0,00	0,00	0,00	0,00	0,00	0,00
Despesas de Capital	0,00	0,00	0,00	0,00	0,00	0,00	0,00	0,00	0,00	0,00	0,00	0,00	0,00	0,00
OUTRAS SUBFUNÇÕES (X)	84.700,00	94.700,00	88.652,28	93,61	52.805,87	55,76	44.982,20	47,50	84.700,00	94.700,00	88.652,28	93,61	52.805,87	55,76
Despesas Correntes	84.700,00	94.700,00	88.652,28	93,61	52.805,87	55,76	44.982,20	47,50	84.700,00	94.700,00	88.652,28	93,61	52.805,87	55,76
Despesas de Capital	0,00	0,00	0,00	0,00	0,00	0,00	0,00	0,00	0,00	0,00	0,00	0,00	0,00	0,00
TOTAL (XI)=(IV+V+VI+VII+VIII+IX+X)	3.306.100,00	4.301.100,00	3.863.663,85	89,83	2.196.915,58	51,08	1.927.703,17	44,82	3.306.100,00	4.301.100,00	3.863.663,85	89,83	2.196.915,58	51,08

APURAÇÃO DO CUMPRIMENTO DO LIMITE MÍNIMO PARA APLICAÇÃO EM ASPs

	DESPESAS	DESPESAS	DESPESAS	DESPESAS	DESPESAS	PAGAS
	EMPENHADAS	LIQUIDADAS	(d)	(e)	(f)	(f)
Total das Despesas com ASPs (XII)=(XI)	3.863.663,85	2.196.915,58				1.927.703,17
(-) Restos a Pagar Não Processados inscritos indevidamente no exercício sem Disponibilidade Financeira (XIII)	0,00	0,00				0,00
(-) Despesas Custeadas com Recursos Vinculados à Parcela do Percentual Mínimo que não foi Aplicada em Exercícios Anteriores (XIV)	0,00	0,00				0,00
(-) Despesas custeadas com Disponibilidade de Caixa Vinculada aos Restos a Pagar Cancelados (XV)	0,00	0,00				0,00
(=) VALOR APLICADO EM ASPs (XVI) = (XII - XIII - XIV - XV)	3.863.663,85	2.196.915,58				1.927.703,17

Despesa Mínima a ser Aplicada em ASPs (XVII) = (III) x 15% (LC 141/2012)

2.037.577,35

Despesa Mínima a ser Aplicada em ASPs (XVII) = (III) x 15,00% (Lei Orgânica Municipal)

2.037.577,35

Diferença entre o Valor Aplicado e a Despesa Mínima a ser Aplicada (XVIII) = (XVI (d ou e) - XVII)

159.338,23

Límite não Cumprido (XIX) = (XVIII) (Quando valor for inferior a zero)

0,00

PERCENTUAL DA RECEITA DE IMPOSTOS E TRANSFERÊNCIAS CONSTITUCIONAIS E LEGAIS APLICADO EM ASPs (XVI / III)\*100 (mínimo de 15% conforme LC nº 141/2012 ou % da Lei Orgânica Municipal)

16,17

CONTROLE DO VALOR REFERENTE AO PERCENTUAL MÍNIMO NÃO CUMPRIDO EM EXERCÍCIOS ANTERIORES PARA

LIMITE NÃO CUMPRIDO

DESPESAS CUSTEADAS NO EXERCÍCIO DE REFERÊNCIA

SALDO FINAL

	(h)	Empenhadas (i)	Liquidadas (j)	Pagas (k)	(l)=(h-(i ou j))
Diferença de limite não cumprido em 2023	0,00	0,00	0,00	0,00	0,00
Diferença de limite não cumprido em 2022	0,00	0,00	0,00	0,00	0,00
Diferença de limite não cumprido em Exercícios Anteriores	0,00	0,00	0,00	0,00	0,00
TOTAL DA DIFERENÇA DE LIMITE NÃO CUMPRIDO EM EXERCÍCIOS ANTERIORES (xx)	0,00	0,00	0,00	0,00	0,00

EXECUÇÃO DE RESTOS A PAGAR

EXERCÍCIO DO EMPENHO	Valor Mínimo p/aplicação em ASPS em ASPS no exercício (m)	Valor aplicado em ASPS no exercício (n)	Valor aplicado além do limite mínimo (o)=(n-m) se < 0	Total inscrito em RP no exercício (p)	RPNP Inscritos Indevidamente no exercício sem Disponibilidade Financeira (q)=(XIId)-(XIIf)	Valor inscrito em RP considerado no limite (r)=(p-(o+q)) se<0, (r)=0	Total de RP pagos a pagar (s)	Total de RP cancelados ou prescritos (t)	Diferença entre valor aplicado além do limite e o total de RP cancelados (v)=(t-q)-u
Empenhos de 2023	0,00	0,00	0,00	0,00	0,00	0,00	0,00	0,00	0,00
Empenhos de 2022	0,00	0,00	0,00	0,00	0,00	0,00	0,00	0,00	0,00
Empenhos de 2021	0,00	0,00	0,00	0,00	0,00	0,00	0,00	0,00	0,00
Empenhos de 2020	0,00	0,00	0,00	0,00	0,00	0,00	0,00	0,00	0,00
Empenhos de 2019 e anteriores	0,00	0,00	0,00	0,00	0,00	0,00	0,00	0,00	0,00

TOTAL DOS RESTOS A PAGAR CANCELADOS OU PRESCRITOS ATÉ O FINAL DO EXERCÍCIO ATUAL QUE AFETARAM O CUMPRIMENTO DO LIMITE (XXI)

TOTAL DOS RESTOS A PAGAR CANCELADOS OU PRESCRITOS ATÉ O FINAL DO EXERCÍCIO ANTERIOR QUE AFETARAM O CUMPRIMENTO DO LIMITE (XXII)

TOTAL DOS RESTOS A PAGAR CANCELADOS OU PRESCRITOS NO EXERCÍCIO ATUAL QUE AFETARAM O CUMPRIMENTO DO LIMITE (XXIII) = (XXI - XXII)

CONTROLE DE RESTOS A PAGAR CANCELADOS OU PRESCRITOS CONSIDERADOS PARA FINS DE APLICAÇÃO DA		LIMITE NÃO CUMPRIDO		SALDO FINAL				
DISPONIBILIDADE DE CAIXA CONFORME ARTIGO 24 Parágrafo 1º e 2º DA LC 141/2012	SALDO INICIAL (w)	Despesas Custeadas no Exercício de Referência	Pagas (z)	(nao aplicado)1	(aa)=(w-x ou y)			
		Empenhadas (x)	Liquidadas (y)					
Restos a pagar cancelados ou prescritos em 2023 a serem compensados (XXIV)	0,00	0,00	0,00	0,00	0,00			
Restos a pagar cancelados ou prescritos em 2022 a serem compensados (XXV)	0,00	0,00	0,00	0,00	0,00			
Restos a pagar cancelados ou prescritos em exercícios anteriores a serem compensados (XXVI)	0,00	0,00	0,00	0,00	0,00			
<b>TOTAL DE RESTOS A PAGAR CANCELADOS OU PRESCRITOS A COMPENSAR (XXVII)</b>	<b>0,00</b>	<b>0,00</b>	<b>0,00</b>	<b>0,00</b>	<b>0,00</b>			
<b>RECEITAS ADICIONAIS PARA O FINANCIAMENTO DA SAÚDE NÃO COMPUTADAS NO CÁLCULO DO MÍNIMO</b>								
	PREVISÃO INICIAL	PREVISÃO ATUALIZADA	ATE O BIMESTRE	RECEITAS REALIZADAS	(d/c)*100			
	(w)	(c)	(d)	(e)	(f)			
RECEITAS DE TRANSFERÊNCIAS PARA A SAÚDE (XXVIII)	6.127.000,00	6.127.000,00	1.966.858,81	32,10				
Provenientes da União	5.027.000,00	5.027.000,00	1.903.745,39	37,87				
Provenientes do Estado	1.100.000,00	1.100.000,00	63.113,42	5,74				
Provenientes de Outros Municípios	0,00	0,00	0,00	0,00				
RECEITAS DE OPERAÇÕES DE CRÉDITO INTERNAS E EXTERNAS VINCULADAS A SAÚDE (XXIX)	0,00	0,00	0,00	0,00				
OUTRAS RECEITAS (XXX)	82.500,00	82.500,00	60.954,04	73,88				
<b>TOTAL DE RECEITAS ADICIONAIS PARA FINANCIAMENTO DA SAÚDE (XXXI)=(XXVIII+XXIX+XXX)</b>	<b>6.209.500,00</b>	<b>6.209.500,00</b>	<b>2.027.812,85</b>	<b>32,66</b>				
<b>DESPESAS COM SAÚDE POR SUBFUNÇÕES E CATEGORIA ECONÔMICA NÃO COMPUTADAS NO CÁLCULO DO MÍNIMO</b>								
	DOTAÇÃO INICIAL	DOTAÇÃO ATUALIZADA	DESPESAS EMPENHADAS	DESPESAS LIQUIDADAS	DESPESAS PAGAS			
	(c)	(d)	(e)	(f)	(g)			
ATENÇÃO BÁSICA (XXXII)	5.786.000,00	5.469.500,00	4.051.823,13	74,08	2.267.679,19	41,46	2.145.329,33	39,22
Despesas Correntes	4.383.500,00	4.904.000,00	4.049.143,13	82,57	2.264.999,19	46,19	2.142.649,33	43,69
Despesas de Capital	1.402.500,00	565.500,00	2.680,00	0,47	2.680,00	0,47	2.680,00	0,47
ASSISTÊNCIA HOSPITALAR E AMBULATORIAL (XXXIII)	0,00	0,00	0,00	0,00	0,00	0,00	0,00	0,00
Despesas Correntes	0,00	0,00	0,00	0,00	0,00	0,00	0,00	0,00
Despesas de Capital	0,00	0,00	0,00	0,00	0,00	0,00	0,00	0,00



Despesas Correntes	209.000,00	209.000,00	33.951,81	16,24	26.378,61	12,62	26.378,61	12,62
Despesas de Capital	0,00	0,00	0,00	0,00	0,00	0,00	0,00	0,00
VIGILÂNCIA SANITÁRIA (XXXV)	88.000,00	88.000,00	0,00	0,00	0,00	0,00	0,00	0,00
Despesas Correntes	88.000,00	88.000,00	0,00	0,00	0,00	0,00	0,00	0,00
Despesas de Capital	0,00	0,00	0,00	0,00	0,00	0,00	0,00	0,00
VIGILÂNCIA EPIDEMIOLÓGICA (XXXVI)	253.000,00	423.000,00	279.420,26	66,06	132.406,67	31,30	120.598,35	28,51
Despesas Correntes	253.000,00	423.000,00	279.420,26	66,06	132.406,67	31,30	120.598,35	28,51
Despesas de Capital	0,00	0,00	0,00	0,00	0,00	0,00	0,00	0,00
ALIMENTAÇÃO E NUTRIÇÃO (XXXVII)	0,00	0,00	0,00	0,00	0,00	0,00	0,00	0,00
Despesas Correntes	0,00	0,00	0,00	0,00	0,00	0,00	0,00	0,00
Despesas de Capital	0,00	0,00	0,00	0,00	0,00	0,00	0,00	0,00
OUTRAS SUBFUNÇÕES (XXXVIII)	0,00	0,00	0,00	0,00	0,00	0,00	0,00	0,00
Despesas Correntes	0,00	0,00	0,00	0,00	0,00	0,00	0,00	0,00
Despesas de Capital	0,00	0,00	0,00	0,00	0,00	0,00	0,00	0,00

TOTAL DAS DESPESAS NÃO COMPUTADAS NO CÁLCULO DO MÍNIMO

(XXXIX)=(XXXII+XXXIII+XXXIV+XXXV+XXXVI+XXXVII+XXXVIII) 6.336.000,00 6.189.500,00 4.365.195,20 70,53 2.426.464,47 39,20 2.292.306,29 37,04


DESPESAS TOTAIS COM SAÚDE EXECUTADAS COM RECURSOS PRÓPRIOS E COM RECURSOS TRANSFERIDOS DE OUTROS ENTES	DOTAÇÃO INICIAL	DOTAÇÃO ATUALIZADA (C)	DESPESAS EMPENHADAS		DESPESAS LIQUIDADAS		DESPESAS PAGAS	
			ATÉ O BIMESTRE (d)	% (d/C)x100	ATÉ O BIMESTRE (e)	% (e/C)x100	ATÉ O BIMESTRE (f)	% (f/C)x100
ATENÇÃO BÁSICA (XL)=(IV + XXXII)	8.963.400,00	9.631.900,00	7.826.834,70	81,26	4.411.788,90	45,80	4.028.050,30	41,82
ASSISTÊNCIA HOSPITALAR E AMBULATORIAL (XLI)=(V + XXXIII)	0,00	0,00	0,00	0,00	0,00	0,00	0,00	0,00
SUPOORTE PROFILÁTICO E TERAPÊUTICO (XLII)=(VI + XXXIV)	253.000,00	253.000,00	33.951,81	13,42	26.378,61	10,43	26.378,61	10,43
VIGILÂNCIA SANITÁRIA (XLIII)=(VII + XXXV)	88.000,00	88.000,00	0,00	0,00	0,00	0,00	0,00	0,00
VIGILÂNCIA EPIDEMIOLÓGICA (XLIV)=(VIII + XXXVI)	253.000,00	423.000,00	279.420,26	66,06	132.406,67	31,30	120.598,35	28,51
ALIMENTAÇÃO E NUTRIÇÃO (XLV)=(XIX + XXXVII)	0,00	0,00	0,00	0,00	0,00	0,00	0,00	0,00
OUTRAS SUBFUNÇÕES (XLVI)=(X + XXXVIII)	84.700,00	94.700,00	88.652,28	93,61	52.805,87	55,76	44.982,20	47,50


TOTAL DAS DESPESAS COM SAÚDE (XLVII)=(XI + XXXIX) 9.642.100,00 10.490.600,00 8.228.859,05 78,44 4.623.380,05 44,07 4.220.009,46 40,23

No último bimestre do exercício, o valor deverá corresponder ao total da despesa empenhada.

(2) Ate o exercício de 2018, o controle da execução dos restos a pagar considerava apenas os valores dos restos a pagar não processados (regra antiga).

A partir do exercício de 2019, o controle da execução dos restos a pagar considera os restos a pagar processados e não processados (regra nova).

  
GIVANILDO PICANCO MARINHO  
Prefeito

  
ROOSEVELT JOSÉ DA SILVA SOUSA  
Contador Geral

  
MANOEL OVÍDIO NETO  
Secretario Municipal de Administração

  
ROBERTA SILVA DA COSTA  
Controle Interno Dec.430/2021

3º bimestre de 2023 (Maio a Junho)





RREO - Anexo 13 (Lei no. 11.079 de 30.12.2004, arts 22,25 e 28 )

R\$ 1,00

IMPACTOS DAS CONTRATAÇÕES DE PPP	SALDO FINAL EM 2023		Até o bimestre									
	SALDO TOTAL EM 31 DE DEZEMBRO DO EXERCÍCIO ANTERIOR	SALDO FINAL EM 2023	<2023>	<2024>	<2025>	<2026>	<2027>	<2028>	<2029>	<2030>	<2031>	<2032>
<b>TOTAL DE ATIVOS</b>	0,00	0,00	0,00	0,00	0,00	0,00	0,00	0,00	0,00	0,00	0,00	0,00
Ativos constituídos pela SPE	0,00	0,00	0,00	0,00	0,00	0,00	0,00	0,00	0,00	0,00	0,00	0,00
<b>TOTAL DE PASSIVOS</b>	0,00	0,00	0,00	0,00	0,00	0,00	0,00	0,00	0,00	0,00	0,00	0,00
Obrigações decorrentes de ativos constituídos pela SPE	0,00	0,00	0,00	0,00	0,00	0,00	0,00	0,00	0,00	0,00	0,00	0,00
Provisões de PPP	0,00	0,00	0,00	0,00	0,00	0,00	0,00	0,00	0,00	0,00	0,00	0,00
Outros passivos	0,00	0,00	0,00	0,00	0,00	0,00	0,00	0,00	0,00	0,00	0,00	0,00
<b>ATOS POTENCIAIS PASSIVOS</b>	0,00	0,00	0,00	0,00	0,00	0,00	0,00	0,00	0,00	0,00	0,00	0,00
Obrigações contratuais	0,00	0,00	0,00	0,00	0,00	0,00	0,00	0,00	0,00	0,00	0,00	0,00
Riscos não Provisionados	0,00	0,00	0,00	0,00	0,00	0,00	0,00	0,00	0,00	0,00	0,00	0,00
Garantias concedidas	0,00	0,00	0,00	0,00	0,00	0,00	0,00	0,00	0,00	0,00	0,00	0,00
Outros Passivos Contingentes	0,00	0,00	0,00	0,00	0,00	0,00	0,00	0,00	0,00	0,00	0,00	0,00
<b>DESPESAS DE PPP</b>	EXERCÍCIO ANTERIOR	EXERCÍCIO CORRENTE(2023)	<2024>	<2025>	<2026>	<2027>	<2028>	<2029>	<2030>	<2031>	<2032>	
<b>DO ENTE FEDERADO, EXCETO ESTATAIS NÃO DEPENDENTES</b>												
(I) = (I.1 + I.2)	0,00	0,00	0,00	0,00	0,00	0,00	0,00	0,00	0,00	0,00	0,00	0,00
Contratadas (I.1)	0,00	0,00	0,00	0,00	0,00	0,00	0,00	0,00	0,00	0,00	0,00	0,00
A Contratar (I.2)	0,00	0,00	0,00	0,00	0,00	0,00	0,00	0,00	0,00	0,00	0,00	0,00
<b>DAS ESTATAIS NÃO-DEPENDENTES (II) = (II.1 + II.2)</b>												
Contratadas (II.1)	0,00	0,00	0,00	0,00	0,00	0,00	0,00	0,00	0,00	0,00	0,00	0,00
A Contratar (II.2)	0,00	0,00	0,00	0,00	0,00	0,00	0,00	0,00	0,00	0,00	0,00	0,00
<b>TOTAL DAS DESPESAS DE PPP (III) = (I + II)</b>	0,00	0,00	0,00	0,00	0,00	0,00	0,00	0,00	0,00	0,00	0,00	0,00
<b>RECEITA CORRENTE LÍQUIDA (RCL) (IV)</b>	54.864.190,77	53.467.048,54										
<b>TOTAL DAS DESPESAS CONSIDERADAS PARA O LIMITE (I)</b>	0,00	0,00										
<b>TOTAL DAS DESPESAS CONSIDERADAS PARA O LIMITE / RCL (%)</b>												

FONTE: SISTEMA: Aspect Informática - UNIDADE RESPONSÁVEL: Prefeitura Municipal de Curuá - DATA DA EMISSÃO: 27/07/2023 - HORA DA EMISSÃO: 15:33:17

NOTA:

	
GIVANILDO PICANCO MARINHO Prefeito	ROOSEVELT JOSÉ DA SILVA SOUSA Contador Geral
	
MANOEL OVIDIO NETO Secretário Municipal de Administração	ROBERTA SILVA DA COSTA Controle Interno Dec.430/2021

3º bimestre de 2023 (Maio a Junho)

RREO - Anexo 14 (LRF, Art. 48)

R\$ 1,00

BALANÇO ORÇAMENTÁRIO	Até o Bimestre
<b>RECEITAS</b>	
Previsão Inicial	53.020.000,00
Previsão Atualizada	53.020.000,00
Receitas Realizadas	25.440.993,02
Déficit Orçamentário	677.558,96
Saldos de Exercícios Anteriores (utilizados para créditos adicionais)	450.000,00
<b>DESPESAS</b>	
Dotação Inicial	53.020.000,00
Dotação Atualizada	55.887.600,00
Despesas Empenhadas	38.378.973,04
Despesas Liquidadas	26.118.551,98
Despesas Pagas	24.827.300,03
Superávit Orçamentário	0,00
<b>DESPESAS POR FUNÇÃO/SUBFUNÇÃO</b>	<b>Até o Bimestre</b>
Despesas Empenhadas	38.378.973,04
Despesas Liquidadas	26.118.551,98
<b>RECEITA CORRENTE LÍQUIDA - RCL</b>	<b>Até o Bimestre</b>
Receita Corrente Líquida	53.467.048,54
Receita Corrente Líquida Ajustada para Cálculo dos Limites de Endividamento	53.467.048,54
Receita Corrente Líquida Ajustada para Cálculo dos Limites da Despesa com Pessoal	53.467.048,54
<b>RECEITAS E DESPESAS DOS REGIME PRÓPRIO DE PREVIDÊNCIA DOS SERVIDORES</b>	<b>Até o Bimestre</b>
Fundo em Capitalização (PLANO PREVIDENCIÁRIO)	
Receitas Previdenciárias Realizadas	0,00
Despesas Previdenciárias Empenhadas	0,00
Despesas Previdenciárias Liquidadas	0,00
Despesas Previdenciárias Pagas	0,00
Resultado Previdenciário	0,00
Fundo em Repartição (PLANO FINANCEIRO)	

Despesas Previdenciárias Empenhadas	0,00
Despesas Previdenciárias Liquidadas	0,00
Despesas Previdenciárias Pagas	0,00
Resultado Previdenciário	0,00

RESULTADOS PRIMÁRIO E NOMINAL	Meta fixada no			Resultado apurado		
	Anexo de Metas	Fiscais da LDO (a)	% em relação (b/a)	até o bimestre (b)	% em relação (b/a)	% em relação (b/a)
	Resultado Primário (sem RPPS) - Acima da linha	0,00	0,00	0,00 %	-1.269.824,54	0,00
Resultado Nominal (sem RPPS) - Acima da linha	0,00	0,00	0,00 %	-1.882.559,05	0,00	0,00 %

RESTOS A PAGAR POR PODER E MINISTÉRIO PÚBLICO	Inscrição	Cancelamento Até o Bimestre	Pagamento Até o Bimestre	Saldo a Pagar
Poder Executivo	1.693.802,22	0,00	1.012.928,79	680.873,43
Poder Legislativo	1.672.433,95	0,00	1.012.928,79	659.505,16
Poder Judiciário	21.368,27	0,00	0,00	21.368,27
Ministério Público	0,00	0,00	0,00	0,00
Defensoria Pública	0,00	0,00	0,00	0,00
RESTOS A PAGAR NÃO PROCESSADOS	1.120.824,88	0,00	1.028.034,46	92.790,42
Poder Executivo	1.118.424,88	0,00	1.028.034,46	90.390,42
Poder Legislativo	2.400,00	0,00	0,00	2.400,00
Poder Judiciário	0,00	0,00	0,00	0,00
Ministério Público	0,00	0,00	0,00	0,00
Defensoria Pública	0,00	0,00	0,00	0,00
<b>TOTAL</b>	<b>2.814.627,10</b>	<b>0,00</b>	<b>2.040.963,25</b>	<b>773.663,85</b>

DESPESAS COM MANUTENÇÃO E DESENVOLVIMENTO DO ENSINO	Valor Apurado		Limites Constitucionais Anuais	
	Até o Bimestre	no Exercício	% Mínimo a Aplicar	% Aplicado Até o Bimestre
Mínimo Anual de < 25% > das Receitas de Impostos na Manutenção e Desenvolvimento do Ensino	3.537.012,10		25%	26,04
Mínimo Anual de 70% do FUNDEB na Remuneração dos Profissionais da Educação Básica	11.043.531,46		70%	100,23
Percentual de 50% da Complementação da União ao FUNDEB (VAAT) na Educação Infantil	130.963,05		50%	12,15
Mínimo de 15% da Complementação da União ao FUNDEB (VAAT) em Despesa de Capital	0,14		15%	0,00

RECEITAS DE OPERAÇÕES DE CRÉDITO E DESPESAS DE CAPITAL	Valor Apurado	Saldo
	no Exercício	não realizado
Receitas de Operações de Crédito		
Despesa de Capital Líquida		

PROJEÇÃO ATUARIAL DOS REGIMES DE PREVIDÊNCIA	EXERCÍCIO	EXERCÍCIO	EXERCÍCIO
	10o.	20o.	35o.

Fundo em Capitalização (Plano Previdenciário)			
Receitas Previdenciárias			
Despesas Previdenciárias			
Resultado Previdenciário			
Fundo em Repartição (Plano Financeiro)			
Receitas Previdenciárias			
Despesas Previdenciárias			
Resultado Previdenciário			

RECEITA DA ALIENAÇÃO DE ATIVOS E APLICAÇÃO DOS RECURSOS	Valor Apurado	Saldo
	no Exercício	a Realizar
Receitas da Alienação de Ativos		

DESPESAS COM AÇÕES E SERVIÇOS PÚBLICOS DE SAÚDE	Valor Apurado		Limite Constitucional Anual	
	Até o Bimestre	% Aplicado Até o Bimestre	% Mínimo a Aplicar no Exercício	% Aplicado Até o Bimestre
Despesas com Ações e Serviços Públicos de Saúde executadas com recursos de impostos	2.196.915,58	15,00 %	15,00 %	16,17 %

Valor Apurado no Exercício Corrente


DESPESAS DE CARÁTER CONTINUADO DERIVADAS DE PPP

Total das Despesas Consideradas para o Limite / RCL (%)

FONTE: SISTEMA: Aspec Informática - UNIDADE RESPONSÁVEL: Prefeitura Municipal de Curuá - DATA DA EMISSÃO: 27/07/2023 - HORA DA EMISSÃO: 15:33:17

  
GIVANILDO PICANCO MARINHO  
Prefeito

  
ROOSEVELT JOSÉ DA SILVA SOUSA  
Contador Geral

  
MANOEL OVIDIO NETO  
Secretario Municipal de Administração

  
ROBERTA SILVA DA COSTA  
Controle Interno Dec.430/2021