

RREO - ANEXO 1 (LRF, Art. 52, inciso I, alínea 'a' e 'b' do inciso II e § 1º.)

R\$ 1,00

RECEITAS ORÇAMENTÁRIAS	PREVISÃO		PREVISÃO		RECEITAS REALIZADAS		SALDO A REALIZAR	
	INICIAL	ATUALIZADA (a)	NO BIMESTRE (b)	% b/a	ATÉ O BIMESTRE (c)	% c/a	(a-c)	
RECEITAS (exceto intra-orçamentárias) (1)	53.020.000,00	53.020.000,00	7.091.969,00	13,38	17.056.618,76	32,17	35.963.381,24	
RECEITAS CORRENTES	48.180.000,00	48.180.000,00	7.091.969,00	14,72	17.056.618,76	35,40	31.123.381,24	
IMPOSTOS, TAXAS E CONTRIBUIÇÕES DE MELHORIA	1.061.720,00	1.061.720,00	258.977,52	24,39	521.504,51	49,12	540.215,49	
Impostos	852.700,00	852.700,00	244.295,50	28,65	502.317,01	58,91	350.382,99	
Taxas	209.020,00	209.020,00	14.682,02	7,02	19.187,50	9,18	189.832,50	
CONTRIBUIÇÕES	0,00	0,00	0,00	0,00	0,00	0,00	0,00	
CONTRIBUIÇÕES SOCIAIS	220.000,00	220.000,00	13.454,03	6,12	25.610,28	11,64	194.389,72	
CONTRIBUIÇÕES ECONÔMICAS	0,00	0,00	0,00	0,00	0,00	0,00	0,00	
CONTRIBUIÇÃO PARA ENTIDADES PRIVADAS DE SERVIÇOS SOCIAL E DE FORMAÇÃO PROFISSIONAL	0,00	0,00	0,00	0,00	0,00	0,00	0,00	
CONTRIBUIÇÃO PARA O CUSTEIO DO SERVIÇO DE ILUMINAÇÃO PÚBLICA	220.000,00	220.000,00	13.454,03	6,12	25.610,28	11,64	194.389,72	
RECEITA PATRIMONIAL	71.280,00	71.280,00	70.095,43	98,34	136.182,86	191,05	-64.902,86	
Exploração do Patrimônio Imobiliário do Estado	0,00	0,00	0,00	0,00	0,00	0,00	0,00	
Valores mobiliários	71.280,00	71.280,00	70.095,43	98,34	136.182,86	191,05	-64.902,86	
Delegação de Serviços Públicos mediante Concessão, Permissão, Autorização ou Licença.	0,00	0,00	0,00	0,00	0,00	0,00	0,00	
Exploração de Recursos Naturais.	0,00	0,00	0,00	0,00	0,00	0,00	0,00	
Exploração do Patrimônio Intangível.	0,00	0,00	0,00	0,00	0,00	0,00	0,00	
Cessão de Direitos.	0,00	0,00	0,00	0,00	0,00	0,00	0,00	
Demais Receitas Patrimoniais.	0,00	0,00	0,00	0,00	0,00	0,00	0,00	
RECEITA AGROPECUÁRIA	0,00	0,00	0,00	0,00	0,00	0,00	0,00	
RECEITA INDUSTRIAL	0,00	0,00	0,00	0,00	0,00	0,00	0,00	
RECEITA DE SERVIÇOS	0,00	0,00	0,00	0,00	0,00	0,00	0,00	
Serviços Administrativos e Comerciais Gerais	0,00	0,00	0,00	0,00	0,00	0,00	0,00	
Serviços e Atividades Referentes à Navegação e ao Transporte	0,00	0,00	0,00	0,00	0,00	0,00	0,00	
Serviços e Atividades Referentes à Saúde	0,00	0,00	0,00	0,00	0,00	0,00	0,00	
Serviços e Atividades Financeiras	0,00	0,00	0,00	0,00	0,00	0,00	0,00	
Outros Serviços	0,00	0,00	0,00	0,00	0,00	0,00	0,00	
TRANSFERÊNCIAS CORRENTES	46.795.100,00	46.795.100,00	6.749.292,84	14,42	16.373.171,93	34,99	30.421.928,07	

Transferências da União e de suas Entidades	30.958.400,00	30.958.400,00	3.841.869,19	12,41	10.445.733,27	33,74	20.512.666,73
Transferências dos Estados e do Distrito Federal e de suas Entidades	5.942.200,00	5.942.200,00	962.864,73	16,20	1.680.026,54	28,27	4.262.173,46
Transferências dos Municípios e de suas Entidades	0,00	0,00	0,00	0,00	0,00	0,00	0,00
Transferências de Instituições Privadas	0,00	0,00	0,00	0,00	0,00	0,00	0,00
Transferências de outras Instituições Públicas	9.894.500,00	9.894.500,00	1.944.558,92	19,55	4.247.412,12	42,93	5.647.087,88
Transferências do Exterior	0,00	0,00	0,00	0,00	0,00	0,00	0,00
Outras transferências	0,00	0,00	0,00	0,00	0,00	0,00	0,00
OUTRAS RECEITAS CORRENTES	31.900,00	31.900,00	149,18	0,47	149,18	0,47	31.750,82
Multas Administrativas, Contratuais e Judiciais	0,00	0,00	0,00	0,00	0,00	0,00	0,00
Indenizações, Restituições e Ressarcimentos	31.900,00	31.900,00	149,18	0,47	149,18	0,47	31.750,82
Bens, Direitos e Valores Incorporados ao Patrimônio Público	0,00	0,00	0,00	0,00	0,00	0,00	0,00
Multas e Juros de Mora das Receitas de Capital	0,00	0,00	0,00	0,00	0,00	0,00	0,00
Demais Receitas Correntes	0,00	0,00	0,00	0,00	0,00	0,00	0,00
RECEITAS DE CAPITAL	4.840.000,00	4.840.000,00	0,00	0,00	0,00	0,00	4.840.000,00
OPERAÇÕES DE CRÉDITO	0,00	0,00	0,00	0,00	0,00	0,00	0,00
Operações de crédito - Mercado Interno	0,00	0,00	0,00	0,00	0,00	0,00	0,00
Operações de crédito - Mercado Externo	0,00	0,00	0,00	0,00	0,00	0,00	0,00
ALIENAÇÃO DE BENS	0,00	0,00	0,00	0,00	0,00	0,00	0,00
Alienação de Bens Móveis	0,00	0,00	0,00	0,00	0,00	0,00	0,00
Alienação de Bens Imóveis	0,00	0,00	0,00	0,00	0,00	0,00	0,00
Alienação de Bens Intangíveis	0,00	0,00	0,00	0,00	0,00	0,00	0,00
AMORTIZAÇÕES DE EMPRÉSTIMOS	0,00	0,00	0,00	0,00	0,00	0,00	0,00
TRANSFERÊNCIAS DE CAPITAL	4.840.000,00	4.840.000,00	0,00	0,00	0,00	0,00	4.840.000,00
Transferências da União e de suas Entidades	2.860.000,00	2.860.000,00	0,00	0,00	0,00	0,00	2.860.000,00
Transferências dos Estados e do Distrito Federal e de suas Entidades	1.980.000,00	1.980.000,00	0,00	0,00	0,00	0,00	1.980.000,00
Transferências dos Municípios e de suas Entidades	0,00	0,00	0,00	0,00	0,00	0,00	0,00
Transferências de Instituições Privadas	0,00	0,00	0,00	0,00	0,00	0,00	0,00
Transferências de outras Instituições Públicas	0,00	0,00	0,00	0,00	0,00	0,00	0,00
Transferências do Exterior	0,00	0,00	0,00	0,00	0,00	0,00	0,00
Demais Transferências de Capital	0,00	0,00	0,00	0,00	0,00	0,00	0,00
OUTRAS RECEITAS DE CAPITAL	0,00	0,00	0,00	0,00	0,00	0,00	0,00
Integralização do Capital Social	0,00	0,00	0,00	0,00	0,00	0,00	0,00
Remuneração das Disponibilidades do Tesouro	0,00	0,00	0,00	0,00	0,00	0,00	0,00
Resgate de Títulos do Tesouro	0,00	0,00	0,00	0,00	0,00	0,00	0,00
Demais Receitas de Capital	0,00	0,00	0,00	0,00	0,00	0,00	0,00

RELATÓRIO RESUMIDO DA EXECUÇÃO ORÇAMENTÁRIA
 BALANÇO ORÇAMENTÁRIO
 ORÇAMENTOS FISCAL E DA SEGURIDADE SOCIAL
 2º bimestre de 2023 (Março a Abril)

SUBTOTAL DAS RECEITAS (III) = (I + II)		53.020.000,00	53.020.000,00	7.091.969,00	13,38	17.056.618,76	32,17	35.963.381,24
OPERACIONES DE CREDITO / FINANCIAMIENTO (IV)								
OPERACIONES DE CREDITO - MERCADO INTERNO								
Mobilizatória								
Contratual								
OPERACIONES DE CREDITO - MERCADO EXTERNO								
Mobilizatória								
Contratual								
TOTAL DAS RECEITAS (V) = (III + IV)		53.020.000,00	53.020.000,00	7.091.969,00	13,38	17.056.618,76	32,17	35.963.381,24
DÉFICIT (VI) (I)		-	-	-	-	161.953,75	-	-
TOTAL COM DÉFICIT (VII) = (V+VI)		53.020.000,00	53.020.000,00	7.091.969,00	13,38	17.218.572,51	32,17	35.801.427,49
SALDOS DE EXERCÍCIOS ANTERIORES								
Recursos arrecadados em exercícios anteriores - RPPS			0,00	0,00	-	-	-	-
Superávit financeiro utilizado para créditos adicionais			-	450.000,00	-	450.000,00	-	-

DESPESAS ORÇAMENTÁRIAS	DOTAÇÃO INICIAL (d)	DOTAÇÃO ATUALIZADA (e)	DESPESAS EMPENHADAS		SALDO (g)=(e-f)	DESPESAS LIQUIDADAS		SALDO (i)=(e-h)	DESPESAS PAGAS ATÉ O BIMESTRE (j)
			NO BIMESTRE	ATÉ O BIMESTRE (f)		NO BIMESTRE	ATÉ O BIMESTRE (h)		
DESPESAS (exceto intr orçamentárias) (VIII)	53.020.000,00	53.560.000,00	4.946.419,03	26.377.120,82	27.182.879,18	8.661.143,20	17.218.572,51	36.341.427,49	16.043.796,36
DESPESAS CORRENTES	42.242.000,00	45.766.000,00	4.890.808,29	25.852.324,49	19.913.675,51	8.499.137,54	16.917.935,78	28.848.064,22	15.743.159,63
Pessoal e encargos sociais	25.354.350,00	27.518.850,00	2.738.742,13	18.402.726,00	9.116.124,00	6.396.270,76	12.751.442,36	14.767.407,64	11.960.108,69
Juros e encargos da dívida	27.500,00	27.500,00	0,00	0,00	27.500,00	0,00	0,00	27.500,00	0,00
Outras despesas correntes	16.860.150,00	18.219.650,00	2.152.066,16	7.449.598,49	10.770.051,51	2.102.866,78	4.166.493,42	14.053.156,58	3.783.050,94
DESPESAS DE CAPITAL	10.662.500,00	7.732.500,00	55.610,74	524.796,33	7.207.703,67	162.005,66	300.636,73	7.431.863,27	300.636,73
Investimentos	9.980.500,00	7.050.500,00	55.610,74	170.196,33	6.880.303,67	46.257,74	79.367,33	6.971.132,67	79.367,33
Amortização de dívida	682.000,00	682.000,00	0,00	354.600,00	327.400,00	115.747,92	221.269,40	460.730,60	221.269,40

DESPESAS (intra- orçamentárias) (IX)	0,001	0,001	0,001	0,001	0,001	0,001	0,001	0,001	0,001	0,001	0,001	0,001	0,001	0,001	0,001	0,001	0,001	0,001	0,001	
SUBTOTAL DAS DESPESAS (X)=(VII+IX)	53.020.000,001	53.560.000,001	4.946.419,031	26.377.120,821	27.182.879,181	8.661.143,201	17.218.572,511	36.341.427,491	16.043.796,361											
AMORTIZAÇÃO DA DÍVIDA REFINANCIAMENTO (XI)																				
AMORT. DA DÍVIDA INT dívida mobiliária dívida contratual																				
AMORT. DA DÍVIDA EXT dívida mobiliária dívida contratual																				
TOTAL DAS DESPESAS (XII)=(X+XI)	53.020.000,001	53.560.000,001	4.946.419,031	26.377.120,821	27.182.879,181	8.661.143,201	17.218.572,511	36.341.427,491	16.043.796,361											
SUPERAVIT (XIII)	-	-	-	-	-	-	-	0,001	-											
TOTAL COM SUPERAVIT (XIV)=(XII+XIII)	53.020.000,001	53.560.000,001	4.946.419,031	26.377.120,821	27.182.879,181	8.661.143,201	17.218.572,511	36.341.427,491	16.043.796,361											
RESERVA DO RPPS	0,001	0,001	0,001	0,001	0,001	0,001	0,001	0,001	0,001											

FONTE: SISTEMA: Aspec Informática - UNIDADE RESPONSÁVEL: Prefeitura Municipal de Curuá - DATA DA EMISSÃO: 18/05/2023 - HORA DA EMISSÃO: 14:57:38

(1) O déficit será apurado pela diferença entre a receita realizada e a despesa liquidada nos cinco primeiros bimestres e a despesa empenhada no último bimestre.
 NOTA:

RECEITAS INTRA-ORÇAMENTÁRIAS	PREVISÃO INICIAL	PREVISÃO ATUALIZADA (a)	RECEITAS REALIZADAS				SALDO A REALIZAR (a-c)
			NO BIMESTRE (b)	% b/a	ATÉ O BIMESTRE (c)	% c/a	
RECEITAS (intra-orçamentárias) (II)	0,001	0,001	0,001	0,001	0,001	0,001	0,001
RECEITAS CORRENTES	0,001	0,001	0,001	0,001	0,001	0,001	0,001
IMPOSTOS, TAXAS E CONTRIBUIÇÕES DE MELHORIA	0,001	0,001	0,001	0,001	0,001	0,001	0,001

RELATÓRIO RESUMIDO DA EXECUÇÃO ORÇAMENTÁRIA
 BALANÇO ORÇAMENTÁRIO
 ORÇAMENTOS FISCAL E DA SEGURIDADE SOCIAL
 2º bimestre de 2023 (Março a Abril)

DESPESAS INTRA-ORÇAMENTÁRIAS	DOTAÇÃO INICIAL (d)	DOTAÇÃO ATUALIZADA (e)	DESPESAS EMPENHADAS		SALDO (g)=(e-f)	DESPESAS LIQUIDADAS		SALDO (i)=(e-h)	DESPESAS PAGAS ATÉ O BIMESTRE (j)
			NO BIMESTRE (f)	ATÉ O BIMESTRE (g)		NO BIMESTRE (h)	ATÉ O BIMESTRE (i)		
DESPESAS (intra- orçamentárias) (IX)	0,00	0,00	0,00	0,00	0,00	0,00	0,00	0,00	0,00
DESPESAS CORRENTES	0,00	0,00	0,00	0,00	0,00	0,00	0,00	0,00	0,00
Pessoal e encargos so	0,00	0,00	0,00	0,00	0,00	0,00	0,00	0,00	0,00
Juros e encargos da di	0,00	0,00	0,00	0,00	0,00	0,00	0,00	0,00	0,00
Outras despesas corre	0,00	0,00	0,00	0,00	0,00	0,00	0,00	0,00	0,00
DESPESAS DE CAPITAL	0,00	0,00	0,00	0,00	0,00	0,00	0,00	0,00	0,00
RESERVA DE CONTINGÊNCIA	0,00	0,00	0,00	0,00	0,00	0,00	0,00	0,00	0,00

GIVANILDO PICANCO MARINHO
 Prefeito

ROOSEVELT JOSÉ DA SILVA SOUSA
 Contador Geral

MANOEL OVEDIO NETO
 Secretário Municipal de Administração

ROBERTA SILVA DA COSTA
 Controle Interno Dec. 430/2021

FUNÇÃO / SUBFUNÇÃO	DOTAÇÃO INICIAL	DOTAÇÃO ATUALIZADA	DESPESAS EMPENHADAS		%	SALDO	DESPESAS LIQUIDADAS		%	SALDO
			NO BIMESTRE	ATÉ O BIMESTRE (b)			NO BIMESTRE	ATÉ O BIMESTRE (d)		
DESPESAS (EXCETO INTRA-ORÇAMENTARIAS) (I)	53.020.000,00	53.560.000,00	4.946.419,03	26.377.120,82	100,00	27.182.879,18	8.661.143,20	17.218.572,51	100,00	36.341.427,49
LEGISLATIVA	1.565.000,00	1.565.000,00	258.113,15	496.092,07	1,88	1.068.907,93	258.113,15	496.092,07	2,88	1.068.907,93
Ação Legislativa	1.565.000,00	1.565.000,00	258.113,15	496.092,07	1,88	1.068.907,93	258.113,15	496.092,07	2,88	1.068.907,93
ADMINISTRAÇÃO	7.080.900,00	8.507.900,00	967.754,09	7.003.724,67	26,55	1.504.175,33	1.791.409,27	3.747.232,43	21,76	4.760.667,57
Administração Geral	6.431.900,00	8.078.900,00	967.754,09	7.003.724,67	26,55	1.075.175,33	1.791.409,27	3.747.232,43	21,76	4.331.667,57
Administração Financeira	357.500,00	247.500,00	0,00	0,00	0,00	247.500,00	0,00	0,00	0,00	247.500,00
Formação de Recursos Human	16.500,00	16.500,00	0,00	0,00	0,00	16.500,00	0,00	0,00	0,00	16.500,00
Comunicação Social	275.000,00	165.000,00	0,00	0,00	0,00	165.000,00	0,00	0,00	0,00	165.000,00
ASSISTÊNCIA SOCIAL	2.535.500,00	2.625.500,00	824.420,41	1.646.531,87	6,24	978.968,13	334.972,07	611.308,00	3,55	2.014.192,00
Assistência à Criança e ao	37.400,00	37.400,00	0,00	0,00	0,00	37.400,00	0,00	0,00	0,00	37.400,00
Assistência Comunitária	1.367.900,00	990.300,00	157.908,59	289.949,45	1,10	700.350,55	68.524,31	188.423,37	1,09	801.876,63
Administração Geral	927.900,00	1.394.300,00	666.511,82	1.166.582,42	4,42	227.717,58	233.156,54	334.678,01	1,94	1.059.621,99
Demais subfunções	203.500,00	203.500,00	0,00	190.000,00	0,72	13.500,00	33.291,22	88.206,62	0,51	115.293,38
SAÚDE	9.642.100,00	9.755.600,00	890.987,92	6.512.503,78	24,69	3.243.096,22	1.636.843,52	3.011.713,73	17,49	6.743.886,27
Atenção Básica	8.963.400,00	8.896.900,00	839.092,58	6.101.188,18	23,13	2.795.711,82	1.567.037,33	2.880.836,03	16,73	6.016.063,97
Suporte Profílató e Tera	253.000,00	253.000,00	43.243,06	43.243,06	0,16	209.756,94	10.963,95	10.963,95	0,06	242.036,05
Vigilância Sanitária	88.000,00	88.000,00	0,00	0,00	0,00	88.000,00	0,00	0,00	0,00	88.000,00
Vigilância Epidemiológica	253.000,00	423.000,00	0,00	279.420,26	1,06	143.579,74	43.554,99	85.974,22	0,50	337.025,78
Demais subfunções	84.700,00	94.700,00	8.652,28	88.652,28	0,34	6.047,72	15.287,25	33.939,53	0,20	60.760,47
TRABALHO	24.200,00	24.200,00	0,00	0,00	0,00	24.200,00	0,00	0,00	0,00	24.200,00
Empregabilidade	24.200,00	24.200,00	0,00	0,00	0,00	24.200,00	0,00	0,00	0,00	24.200,00
EDUCAÇÃO	25.848.400,00	26.323.400,00	1.877.366,03	10.163.046,98	38,53	16.160.353,02	4.453.505,07	9.020.236,68	52,39	17.303.163,32
Educação Infantil	17.402.200,00	17.442.200,00	1.750.177,51	8.186.621,61	31,04	9.255.578,39	3.732.992,27	7.563.944,60	43,93	9.878.255,40
Demais subfunções	7.714.700,00	8.039.700,00	9.000,12	1.598.236,97	6,06	6.441.463,03	581.345,77	1.289.954,12	7,49	6.749.745,88
CULTURA	38.500,00	36.500,00	0,00	15.950,02	0,06	20.549,98	0,00	0,00	0,00	36.500,00
Difusão Cultural	38.500,00	36.500,00	0,00	15.950,02	0,06	20.549,98	0,00	0,00	0,00	36.500,00
URBANISMO	1.991.000,00	1.432.000,00	21.955,93	21.955,93	0,08	1.410.044,07	8.962,70	8.962,70	0,05	1.423.037,30

FUNÇÃO / SUBFUNÇÃO	DOTAÇÃO INICIAL	DOTAÇÃO ATUALIZADA	DESPESAS EMPENHADAS		SALDO	DESPESAS LIQUIDADAS		SALDO		
			NO BIMESTRE	ATÉ O BIMESTRE (b)		% (b/total)	(c) = (a-b)		NO BIMESTRE	ATÉ O BIMESTRE (d)
Serviços Urbanos	748.000,00	748.000,00	21.955,93	21.955,93	0,08	726.044,07	8.962,70	8.962,70	0,05	739.037,30
SANEAMENTO	1.903.000,00	1.398.000,00	90.821,50	135.715,50	0,51	1.262.284,50	46.589,50	74.757,50	0,43	1.323.242,50
Saneamento Básico Rural	401.500,00	316.500,00	90.821,50	135.715,50	0,51	180.784,50	46.589,50	74.757,50	0,43	241.742,50
Saneamento Básico Urbano	1.501.500,00	1.081.500,00	0,00	0,00	0,00	1.081.500,00	0,00	0,00	0,00	1.081.500,00
GESTÃO AMBIENTAL	312.400,00	133.900,00	0,00	0,00	0,00	133.900,00	0,00	0,00	0,00	133.900,00
Preservação e Conservação	92.400,00	53.900,00	0,00	0,00	0,00	53.900,00	0,00	0,00	0,00	53.900,00
Controle Ambiental	220.000,00	80.000,00	0,00	0,00	0,00	80.000,00	0,00	0,00	0,00	80.000,00
AGRICULTURA	999.900,00	733.900,00	0,00	0,00	0,00	733.900,00	0,00	0,00	0,00	733.900,00
Abastecimento	45.100,00	45.100,00	0,00	0,00	0,00	45.100,00	0,00	0,00	0,00	45.100,00
Extensão Rural	22.000,00	22.000,00	0,00	0,00	0,00	22.000,00	0,00	0,00	0,00	22.000,00
Promoção da Produção Agrop	932.800,00	666.800,00	0,00	0,00	0,00	666.800,00	0,00	0,00	0,00	666.800,00
COMÉRCIO E SERVIÇOS	28.600,00	18.600,00	0,00	0,00	0,00	18.600,00	0,00	0,00	0,00	18.600,00
Turismo	28.600,00	18.600,00	0,00	0,00	0,00	18.600,00	0,00	0,00	0,00	18.600,00
TRANSPORTE	137.500,00	137.500,00	0,00	0,00	0,00	137.500,00	0,00	0,00	0,00	137.500,00
Transporte Rodoviário	137.500,00	137.500,00	0,00	0,00	0,00	137.500,00	0,00	0,00	0,00	137.500,00
DESPORTO E LAZER	33.000,00	42.000,00	15.000,00	27.000,00	0,10	15.000,00	15.000,00	27.000,00	0,16	15.000,00
Desporto Comunitário	33.000,00	42.000,00	15.000,00	27.000,00	0,10	15.000,00	15.000,00	27.000,00	0,16	15.000,00
ENCARGOS ESPECIAIS	764.500,00	764.500,00	0,00	354.600,00	1,34	409.900,00	115.747,92	221.269,40	1,29	543.230,60
Serviço da Dívida Interna	764.500,00	764.500,00	0,00	354.600,00	1,34	409.900,00	115.747,92	221.269,40	1,29	543.230,60
RESERVA DE CONTINGÊNCIA	115.500,00	61.500,00	0,00	0,00	0,00	61.500,00	0,00	0,00	0,00	61.500,00
DESPESAS (INTRA-ORÇAMENTARIAS) (II)	0,00	0,00	0,00	0,00	0,00	0,00	0,00	0,00	0,00	0,00
TOTAL (III) = (I + II)	53.020.000,00	53.560.000,00	4.946.419,03	26.377.120,82	100,00	27.182.879,18	8.661.143,20	17.218.572,51	100,00	36.341.427,49

FONTE: SISTEMA: Aspec Informática - UNIDADE RESPONSÁVEL: Prefeitura Municipal de Cururá - DATA DA EMISSÃO: 18/05/2023 - HORA DA EMISSÃO: 14:57:38





RELATÓRIO RESUMIDO DA EXECUÇÃO ORÇAMENTÁRIA
 DEMONSTRATIVO DA EXECUÇÃO DAS DESPESAS POR FUNÇÃO/SUBFUNÇÃO
 ORÇAMENTOS FISCAL E DA SEGURIDADE SOCIAL
 2º bimestre de 2023 (Março a Abril)

RREO - Anexo 2 (LRF, Art.52, inciso II, alínea 'c')

R\$ 1,00

FUNÇÃO / SUBFUNÇÃO - INTRA	DOTAÇÃO INICIAL	DOTAÇÃO ATUALIZADA	DESPESAS EMPENHADAS		SALDO	DESPESAS LIQUIDADAS		SALDO
			NO BIMESTRE	ATÉ O BIMESTRE (b)		% (b/total)	NO BIMESTRE	
(a)								
DESPESAS (INTRA-ORÇAMENTARIAS) (II)	0,00	0,00	0,00	0,00	0,00	0,00	0,00	0,00

FONTE: SISTEMA: Aspec Informática - UNIDADE RESPONSÁVEL: Prefeitura Municipal de Curuçá - DATA DA EMISSÃO: 18/05/2023 - HORA DA EMISSÃO: 14:57:38

	
GIVANILDO PICANCO MARINHO Prefeito	ROOSEVELT JOSÉ DA SILVA SOUSA Contador geral
	
MANOEL DAVIDO NETO Secretário Municipal de Administração	ROBERTA SILVA DA COSTA Controlador Interno Dec. 430/2021

EVOLUÇÃO DA RECEITA REALIZADA NOS ÚLTIMOS 12 MESES


ESPECIFICAÇÃO	EVOLUÇÃO DA RECEITA REALIZADA NOS ÚLTIMOS 12 MESES											
	Mai/2022	Jun/2022	Jul/2022	Ago/2022	Set/2022	Out/2022	Nov/2022	Dez/2022	Jan/2023	Fev/2023	Mar/2023	Abr/2023
RECEITAS CORRENTES (I)	5.082.196,88	4.842.263,45	5.366.834,87	4.657.140,32	4.581.356,10	4.479.594,35	5.073.796,54	4.893.293,54	4.654.404,07	4.559.547,88	4.266.389,74	4.266.389,74
Impostos, Taxas e Contribuições de Melho	101.081,41	110.046,78	179.881,04	196.853,55	127.520,04	133.076,63	107.986,33	1.654.404,07	1.316.343,43	1.383.489,47	1.264,74	1.264,74
IPRU	248,00	4.174,56	2.811,65	233,30	363,00	1.005,30	301,48	559.547,88	438.433,11	447.728,75	2.520,08	2.520,08
ISS	18.009,05	13.903,37	74.165,23	21.023,10	21.979,92	33.836,73	18.607,64	559.547,88	438.433,11	447.728,75	2.520,08	2.520,08
ITBI	0,00	30,00	0,00	0,00	0,00	0,00	0,00	0,00	0,00	0,00	0,00	0,00
IRRF	81.328,05	85.116,61	91.504,40	144.758,13	100.127,06	84.534,18	87.192,80	559.547,88	438.433,11	447.728,75	2.520,08	2.520,08
Outros Impostos, Taxas e contribuições	1.496,31	6.822,24	11.399,76	30.839,02	5.050,06	13.700,42	1.884,41	559.547,88	438.433,11	447.728,75	2.520,08	2.520,08
Contribuições	1.748,49	1.063,26	2.560,40	13.109,90	10.195,13	1.586,99	21.443,01	559.547,88	438.433,11	447.728,75	2.520,08	2.520,08
Receita Patrimonial	59.236,15	139.386,34	63.337,04	70.494,81	141.473,50	91.277,61	51.073,66	59.236,15	139.386,34	63.337,04	70.494,81	63.337,04
Rendimentos de aplicação financeira	59.236,15	139.386,34	63.337,04	70.494,81	141.473,50	91.277,61	51.073,66	59.236,15	139.386,34	63.337,04	70.494,81	63.337,04
Outras Receitas Patrimoniais	0,00	0,00	0,00	0,00	0,00	0,00	0,00	0,00	0,00	0,00	0,00	0,00
Receita agropecuária	0,00	0,00	0,00	0,00	0,00	0,00	0,00	0,00	0,00	0,00	0,00	0,00
Receita industrial	0,00	0,00	0,00	0,00	0,00	0,00	0,00	0,00	0,00	0,00	0,00	0,00
Receita de serviços	0,00	0,00	0,00	0,00	0,00	0,00	0,00	0,00	0,00	0,00	0,00	0,00
Transferências correntes	4.917.888,63	4.587.309,30	5.116.438,13	4.376.682,06	4.302.145,43	4.255.653,12	4.893.293,54	4.917.888,63	4.587.309,30	5.116.438,13	4.376.682,06	4.376.682,06
Cota-parte do PPM	1.641.715,78	1.536.138,42	2.067.545,65	1.502.183,78	1.383.489,47	1.316.343,43	1.654.404,07	1.641.715,78	1.536.138,42	2.067.545,65	1.502.183,78	1.502.183,78
Cota-parte do ICMS	463.795,99	439.953,24	485.407,48	437.082,33	447.728,75	438.433,11	559.547,88	463.795,99	439.953,24	485.407,48	437.082,33	437.082,33
Cota-parte do IPVA	1.460,01	4.949,25	4.537,86	2.163,58	2.703,02	2.520,08	1.264,74	1.460,01	4.949,25	4.537,86	2.163,58	2.163,58
Cota-parte do ITR	0,00	0,00	6,40	0,00	150,99	569,48	273,41	0,00	0,00	0,00	0,00	0,00
Transferências da LC 61/89	13.423,55	12.459,86	15.142,06	13.832,79	12.688,44	17.129,94	11.913,07	13.423,55	12.459,86	15.142,06	13.832,79	13.832,79
Transferências do Fundeb	2.039.242,38	1.981.900,73	1.966.386,53	1.998.855,18	1.984.209,21	2.020.299,04	2.231.068,99	2.039.242,38	1.981.900,73	1.966.386,53	1.998.855,18	1.998.855,18
Outras transferências correntes	758.250,92	611.907,80	577.412,15	422.564,40	471.175,55	458.358,04	434.821,38	758.250,92	611.907,80	577.412,15	422.564,40	422.564,40
Outras receitas correntes	2.242,20	4.457,77	4.618,26	0,00	22,00	0,00	0,00	2.242,20	4.457,77	4.618,26	0,00	0,00
DEBÜÇOS (II)	408.123,06	383.454,70	347.669,76	375.949,82	326.808,26	339.729,76	426.389,74	408.123,06	383.454,70	347.669,76	375.949,82	375.949,82
Contrib. do servidor para o plano de pr	0,00	0,00	0,00	0,00	0,00	0,00	0,00	0,00	0,00	0,00	0,00	0,00
Comp. financ. entre regimes de previdân	0,00	0,00	0,00	0,00	0,00	0,00	0,00	0,00	0,00	0,00	0,00	0,00
Rendimentos de aplicações de recursos p	0,00	0,00	0,00	0,00	0,00	0,00	0,00	0,00	0,00	0,00	0,00	0,00
Del. de receita para formação do Fundeb	408.123,06	383.454,70	347.669,76	375.949,82	326.808,26	339.729,76	426.389,74	408.123,06	383.454,70	347.669,76	375.949,82	375.949,82
RECEITA CORRENTE LÍQUIDA (III)=(I-II)	4.674.073,82	4.458.808,75	5.019.165,11	4.281.190,50	4.254.547,84	4.139.864,59	4.647.406,80	4.674.073,82	4.458.808,75	5.019.165,11	4.281.190,50	4.281.190,50

(-) Transferências obrigatórias da União
relativas às emendas individuais (art. 166
-A, parágrafo 1º, da CF) (IV)

0,00 | 0,00 | 0,00 | 0,00 | 0,00 | 0,00 | 0,00 | 0,00 | 0,00 | 0,00 | 0,00 | 0,00 | 0,00

RELATÓRIO RESUMIDO DA EXECUÇÃO ORÇAMENTÁRIA
 DEMONSTRATIVO DA RECEITA CORRENTE LÍQUIDA
 ORÇAMENTOS FISCAL E DA SEGURIDADE SOCIAL
 2º bimestre de 2023 (até Abril)

RECEITA CORRENTE LÍQUIDA AJUSTADA PARA CÁLCULO DOS LIMITES DE ENVIDUAMENTO (V)=(III-IV)	4.674.073,82	4.458.808,75	5.019.165,11	4.281.190,50	4.254.547,84	4.139.864,59	4.647.406,80
(-) Transferências obrigatórias da União relativas às emendas de bancada (art. 166, parágrafo 16, da CF) e ao vencimento dos agentes comunitários de saúde e de combate	0,00	0,00	0,00	0,00	0,00	0,00	0,00
RECEITA CORRENTE LÍQUIDA AJUSTADA PARA CÁLCULO DOS LIMITES DA DESPESA COM PESSOAL (VII)=(V-VI)	4.674.073,82	4.458.808,75	5.019.165,11	4.281.190,50	4.254.547,84	4.139.864,59	4.647.406,80



ESPECIFICAÇÃO	EVOLUÇÃO DA RECEITA REALIZADA NOS ÚLTIMOS 12 MESES				TOTAL ÚLTIMOS 12 MESES)	PREVISÃO ATUALIZADA EXERCÍCIO
	Dez/2022	Jan/2023	Fev/2023	Mar/2023		
RECEITAS CORRENTES (CI)	6.115.913,90	5.963.564,30	4.923.262,45	3.833.218,76	3.983.513,16	58.902.655,08
Impostos, Taxas e Contribuições de Melho	244.083,73	136.683,57	125.843,42	122.544,62	136.432,90	1.722.034,02
IPTU	0,00	0,00	0,00	0,00	828,00	9.965,29
ISS	87.058,68	40.395,50	32.531,28	37.927,85	38.054,70	437.493,05
ITBI	0,00	0,00	0,00	0,00	0,00	30,00
IRRF	156.875,05	95.641,11	89.453,62	79.077,00	88.407,95	1.184.015,96
Outros Impostos, Taxas e Contribuições	150,00	646,96	3.858,52	5.539,77	9.142,25	90.529,72
Contribuições	0,00	0,00	12.156,25	7.699,31	5.754,72	77.317,46
Receita Patrimonial	49.023,56	31.463,15	34.624,28	39.166,54	30.928,89	801.485,53
Rendimentos de Aplicação Financeira	49.023,56	31.463,15	34.624,28	39.166,54	30.928,89	801.485,53
Outras Receitas Patrimoniais	0,00	0,00	0,00	0,00	0,00	0,00
Receita agropecuária	0,00	0,00	0,00	0,00	0,00	0,00
Receita industrial	0,00	0,00	0,00	0,00	0,00	0,00
Receita de serviços	0,00	0,00	0,00	0,00	0,00	0,00
Transferências correntes	5.822.806,61	5.795.417,58	4.750.638,50	3.663.659,11	3.810.396,65	56.290.328,66
Cota-parte do FPM	2.570.612,18	1.683.966,25	2.223.754,70	1.360.372,76	1.555.330,60	20.495.857,09
Cota-parte do ICMS	450.629,50	451.706,73	364.863,06	400.005,80	424.310,18	5.363.464,05
Cota-parte do IRVA	1.445,11	3.104,63	3.239,32	4.882,17	1.281,89	33.551,66
Cota-parte do ITR	9,93	0,00	0,00	0,00	0,00	1.010,21
Transferências da LC 61/89	15.389,12	13.880,00	7.003,44	10.451,79	8.801,86	152.115,92
Transferências do Fundeb	2.153.784,05	3.268.663,62	1.695.854,89	1.382.757,28	1.137.775,23	23.860.797,13
Outras transferências correntes	630.936,72	374.096,35	455.923,09	505.189,31	682.896,89	6.383.532,60
Outras receitas correntes	0,00	0,00	0,00	149,18	0,00	11.489,41
DEDUÇÕES (TII)	432.033,22	414.908,44	507.268,55	341.297,82	383.465,10	4.687.098,23
Contrib. do servidor para o plano de pr	0,00	0,00	0,00	0,00	0,00	0,00
Comp. financ. entre regimes de previdên	0,00	0,00	0,00	0,00	0,00	0,00
Rendimentos de aplicações de recursos p	0,00	0,00	0,00	0,00	0,00	0,00
Def. de receita para formação do Fundeb	432.033,22	414.908,44	507.268,55	341.297,82	383.465,10	4.687.098,23
RECEITA CORRENTE LÍQUIDA (III)=(CI-II)	5.683.880,68	5.548.655,86	4.415.993,90	3.491.920,94	3.600.048,06	54.215.556,85
(-) Transferências obrigatórias da União relativas às emendas individuais (art. 166 -A, parágrafo 1º, da CF) (IV)	0,00	0,00	0,00	0,00	0,00	0,00


RREO - ANEXO 3 (LRF, Art.53, inciso I)


RECEITA CORRENTE LÍQUIDA AJUSTADA PARA CÁL									
CULO DOS LIMITES DE EMPENDIMENTO									
(V)=(III-IV)	5.683.880,68	5.548.655,86	4.415.993,90	3.491.920,94	3.600.048,06	54.215.556,85	48.180.000,00		


(-) Transferências obrigatórias da União relativas às emendas de bancada (art. 166, parágrafo 16, da CF) e ao vencimento dos agentes comunitários de saúde e de combate


RECETA CORRENTE LÍQUIDA AJUSTADA PARA CÁL									
CULO DOS LIMITES DA DESPESA COM PESSOAL									
(VII)=(V-VI)	5.683.880,68	5.548.655,86	4.415.993,90	3.491.920,94	3.600.048,06	54.215.556,85	48.180.000,00		

FONTE: SISTEMA: Aspect Informática - UNIDADE RESPONSÁVEL: Prefeitura Municipal de Curuá - DATA DA EMISSÃO: 18/05/2023 - HORA DA EMISSÃO: 14:57:38


 GIVANILDO PICANCO MARINHO
 Prefeito


 ROOSEVELT JOSÉ DA SILVA SOUSA
 Contador Geral


 MANOEL OVÍDIO NETO
 Secretário Municipal de Administração


 ROBERTA SILVA DA COSTA
 Controle Interno Dec.430/2021

RREO - ANEXO 6 (LRF, Art. 53, inciso III)

R\$ 1,00

RECEITAS PRIMÁRIAS	ACIMA DA LINHA	
	PREVISÃO ATUALIZADA	RECEITAS REALIZADAS ATÉ O BIMESTRE (a)
RECEITAS CORRENTES (EXCETO FONTES RPPS) (I)	48.180.000,00	17.056.618,76
Impostos, taxas e contribuições de melhoria	1.061.720,00	521.504,51
IPTU	77.200,00	828,00
ISS	247.500,00	148.909,33
ITBI	33.000,00	0,00
IRRF	495.000,00	352.579,68
Outros impostos, taxas e contribuições de melhoria	209.020,00	19.187,50
Contribuições	220.000,00	25.610,28
Receta patrimonial	71.280,00	136.182,86
Aplicações financeiras (II)	71.280,00	136.182,86
Outras receitas patrimoniais	0,00	0,00
Transferências correntes	46.795.100,00	16.373.171,93
Cota-parte do FPM	14.454.000,00	5.458.739,54
Cota-parte do ICMS	3.520.000,00	1.367.404,82
Cota-parte do IPVA	35.200,00	10.423,34
Cota Parte do ITR	4.400,00	0,00
Transferências da LC 61/1989	132.000,00	33.447,57
Transferências do Fundeb	18.694.500,00	7.485.051,02
Outras transferências correntes	9.955.000,00	2.018.105,64
Demais receitas correntes	31.900,00	149,18
Outras receitas financeiras (III)	0,00	0,00
Receitas correntes restantes	31.900,00	149,18
RECEITAS PRIMÁRIAS CORRENTES (EXCETO FONTES RPPS) (IV)=(I-II-III)	48.108.720,00	16.920.435,90
RECEITAS PRIMÁRIAS CORRENTES (COM FONTES RPPS) (V)	0,00	0,00
RECEITAS NÃO PRIMÁRIAS CORRENTES (COM FONTES RPPS) (VI)	0,00	0,00
RECEITAS DE CAPITAL (EXCETO FONTES RPPS) (VII)	4.840.000,00	0,00
Operações de crédito (VIII)	0,00	0,00
Amortização de empréstimos (IX)	0,00	0,00
Alienação de bens	0,00	0,00

Receitas de alienação de investimentos permanentes (XI)	0,00	0,00	0,00	0,00	0,00	0,00	0,00	0,00	0,00	0,00	0,00
Outras alienação de bens	0,00	0,00	0,00	0,00	0,00	0,00	0,00	0,00	0,00	0,00	0,00
Transferências de capital	4.840.000,00	0,00	0,00	0,00	0,00	0,00	0,00	0,00	0,00	0,00	0,00
Convênios	1.650.000,00	0,00	0,00	0,00	0,00	0,00	0,00	0,00	0,00	0,00	0,00
Outras transferências de capital	3.190.000,00	0,00	0,00	0,00	0,00	0,00	0,00	0,00	0,00	0,00	0,00
Outras receitas de capital	0,00	0,00	0,00	0,00	0,00	0,00	0,00	0,00	0,00	0,00	0,00
Outras receitas de capital não primárias (XII)	0,00	0,00	0,00	0,00	0,00	0,00	0,00	0,00	0,00	0,00	0,00
Outras receitas de capital primárias	0,00	0,00	0,00	0,00	0,00	0,00	0,00	0,00	0,00	0,00	0,00
RECEITAS PRIMÁRIAS DE CAPITAL (EXCETO FONTES RPPS) (XIII) = (VII - (V) + III + IX + XI + XII)	4.840.000,00	0,00	0,00	0,00	0,00	0,00	0,00	0,00	0,00	0,00	0,00
RECEITAS PRIMÁRIAS DE CAPITAL (COM FONTES RPPS) (XIV)	0,00	0,00	0,00	0,00	0,00	0,00	0,00	0,00	0,00	0,00	0,00
RECEITAS NÃO PRIMÁRIAS DE CAPITAL (COM FONTES RPPS) (XV)	0,00	0,00	0,00	0,00	0,00	0,00	0,00	0,00	0,00	0,00	0,00
RECEITA PRIMÁRIA TOTAL (XVI) = (IV + V + XIII + XIV)	52.948.720,00	16.920.435,90	16.920.435,90	16.920.435,90	16.920.435,90	16.920.435,90	16.920.435,90	16.920.435,90	16.920.435,90	16.920.435,90	16.920.435,90
RECEITA PRIMÁRIA TOTAL (EXCETO FONTES RPPS) (XVII) = (IV + XIII)	52.948.720,00	16.920.435,90	16.920.435,90	16.920.435,90	16.920.435,90	16.920.435,90	16.920.435,90	16.920.435,90	16.920.435,90	16.920.435,90	16.920.435,90

DESPESAS PRIMÁRIAS	ATÉ O BIMESTRE/2023											
	DOTAÇÃO ATUALIZADA	DESPESAS EMPENHADAS	DESPESAS LIQUIDADAS	DESPESAS PAGAS (a)	RESTOS A PAGAR PROCESSADOS (b)	LIQUIDADOS	PAGOS (c)	RESTOS A PAGAR NÃO PROCESSADOS				
DESPESAS CORRENTES (EXCETO FONTES RPPS) (XVIII)	45.766.000,00	25.852.324,49	16.917.935,78	15.743.159,63	1.003.007,56	25.000,00	25.000,00	25.000,00				
Pessoal e encargos sociais	27.518.850,00	18.402.726,00	12.751.442,36	11.960.108,69	691.746,71	0,00	0,00	0,00				
Juros e encargos da dívida (XIX)	27.500,00	0,00	0,00	0,00	0,00	0,00	0,00	0,00				
Outras despesas correntes	18.219.650,00	7.449.598,49	4.166.493,42	3.783.050,94	311.260,85	25.000,00	25.000,00	25.000,00				
DESPESAS PRIMÁRIAS CORRENTES (EXCETO FONTES RPPS) (XX) = (XVIII - XIX)	45.738.500,00	25.852.324,49	16.917.935,78	15.743.159,63	1.003.007,56	25.000,00	25.000,00	25.000,00				
DESPESAS PRIMÁRIAS CORRENTES (COM FONTES RPPS) (XXI)	0,00	0,00	0,00	0,00	0,00	0,00	0,00	0,00				
DESPESAS NÃO PRIMÁRIAS CORRENTES (COM FONTES RPPS) (XXII)	0,00	0,00	0,00	0,00	0,00	0,00	0,00	0,00				
DESPESAS DE CAPITAL (EXCETO FONTES RPPS) (XXIII)	7.732.500,00	524.796,33	300.636,73	300.636,73	785,00	1.003.034,46	1.003.034,46	1.003.034,46				
Investimentos	7.050.500,00	170.196,33	79.367,33	79.367,33	785,00	1.003.034,46	1.003.034,46	1.003.034,46				
Inversões financeiras	0,00	0,00	0,00	0,00	0,00	0,00	0,00	0,00				
Concessão de empréstimos e financiamentos (XXIV)	0,00	0,00	0,00	0,00	0,00	0,00	0,00	0,00				
Aquisição de título de capital já integralizado (XXV)	0,00	0,00	0,00	0,00	0,00	0,00	0,00	0,00				
Aquisição de título de crédito (XXVI)	0,00	0,00	0,00	0,00	0,00	0,00	0,00	0,00				

	(a)	(b)
DÍVIDA CONSOLIDADA (XXXIX)	257.395,75	578.730,60
DEDUÇÕES (XL)	1.383.402,91	1.353.763,60
Disponibilidade de caixa	1.383.402,91	1.353.763,60
Disponibilidade de caixa bruta	3.978.497,61	2.989.073,64
(-) Restos a pagar processados (XLI)	1.693.802,22	690.009,66
(-) Depósitos Restituíveis e Valores Vinculados	901.292,48	945.300,38
Demais haveres financeiros	0,00	0,00
DÍVIDA CONSOLIDADA LÍQUIDA (XLII)=(XXXIX-XL)	-1.126.007,16	-775.033,00

RESULTADO NOMINAL (SEM RPPS) - Abaixo da Tinha (XLIII) = (XLIIa - XLIIb) | -350.974,16

META FISCAL PARA O RESULTADO NOMINAL | VALOR CORRENTE

Meta fixada no anexo de Metas Fiscais da LDO para o exercício de referência | 0,00

AJUSTE METODOLÓGICO | ATÉ O BIMESTRE/2023

VARIÇÃO SALDO RPP = (XLIIa - XLIIb)	-	1.003.792,56
RECEITA DE ALIENAÇÃO DE INVESTIMENTOS PERMANENTES (XLV)=(XI)	-	0,00
VARIÇÃO CAMBIAL (XLVI)	-	0,00
VARIÇÃO DO SALDO DE PRECATORIOS INTEGRANTES DA DC (XLVII)	-	0,00
VARIÇÃO DO SALDO DAS DEMAIS OBRIGAÇÕES INTEGRANTES DA DC (XLVIII)	-	0,00
OUTROS AJUSTES (XLXIX)	-	0,00

RESULTADO NOMINAL (SEM RPPS) AJUSTADO - Abaixo da Tinha (L) = (XLIII + XLIV - XLV + XLVI + XLVII + XLVIII) +/- (XLXIX) | 652.818,40


RESULTADO PRIMÁRIO (SEM RPPS) - Abaixo da Tinha (LI) = L - (XXXVI - XXXVII) | 1.316.635,54


INFORMAÇÕES ADICIONAIS | PREVISÃO ORÇAMENTÁRIA


SALDO DE EXERCÍCIOS ANTERIORES	-	450.000,00
Recursos arrecadados em exercícios anteriores - RPPS	-	0,00
Superávit financeiro utilizado para abertura e reabertura de créditos adicionais	-	450.000,00


RELATÓRIO RESUMIDO DA EXECUÇÃO ORÇAMENTÁRIA
DEMONSTRATIVO DOS RESULTADOS PRIMÁRIO E NOMINAL
ORÇAMENTOS FISCAL E DA SEGURIDADE SOCIAL
2º bimestre de 2023 (Março a Abril)

FONTE: SISTEMA: Aspec Informática - UNIDADE RESPONSÁVEL: Prefeitura Municipal de Curruá - DATA DA EMISSÃO: 18/05/2023 - HORA DA EMISSÃO: 14:57:38


GIVANILDO PICANCO MARINHO
Prefeito


ROOSEVELT JOSÉ DA SILVA SOUSA
Contratado Geral


MANOEL OVIDIO NETO
Secretario Municipal de Administração


ROBERTA SILVA DA COSTA
Controlador Interno Dec. 430/2021

RELATÓRIO RESUMIDO DA EXECUÇÃO ORÇAMENTÁRIA
DEMONSTRATIVO DOS RESTOS A PAGAR
POR PODER E ÓRGÃO
ORÇAMENTOS FISCAL E DA SEGURIDADE SOCIAL
2º bimestre de 2023 (Março a Abril)

R\$ 1,00

RESTOS A PAGAR (EXCETO INTRA-ORÇAMENTÁRIO (I))	RESTOS A PAGAR PROCESSADOS E NÃO PROCESSADOS					SALDO
	LIQUIDADOS EM EXERCÍCIOS ANTERIORES					
	INSCRITOS	EM 31 DE DEZ. EXERC. ANTERIOR	PAGOS	CANCELADOS	(e) = (a+b)-(c+d)	
PODER / ÓRGÃO	EM EXERCÍCIOS ANTERIORES (a)	EM 31 DE DEZ. EXERC. ANTERIOR (b)	PAGOS (c)	CANCELADOS (d)	(e) = (a+b)-(c+d)	
Executivo	631.297,50	1.062.504,72	1.003.792,56	0,00	690.009,66	
2020-FUNDO MUNICIPAL DE ASSIST. SOCIAL	1.470,00	0,00	0,00	0,00	1.470,00	
2020-Fundo Municipal de Saude	51.243,08	0,00	0,00	0,00	51.243,08	
2020-Sec. Municipal de Educacao	3.522,27	0,00	0,00	0,00	3.522,27	
2020-FUNDEB	571.302,62	0,00	0,00	0,00	571.302,62	
2021-Sec.Municipal de Adm.Plan. e Financ	1.898,77	0,00	0,00	0,00	1.898,77	
2021-FUNDO MUNICIPAL DE ASSIST. SOCIAL	806,65	0,00	0,00	0,00	806,65	
2021-Fundo Municipal de saude	217,86	0,00	0,00	0,00	217,86	
2021-Sec. Municipal de Educacao	336,25	0,00	0,00	0,00	336,25	
2021-Secretaria Mun de Pesca e Aquicultu	500,00	0,00	0,00	0,00	500,00	
2022-Sec.Municipal de Adm.Plan. e Financ	0,00	100.580,52	91.868,16	0,00	8.712,36	
2022-FUNDO MUNICIPAL DE ASSIST. SOCIAL	0,00	27.508,94	22.735,24	0,00	4.773,70	
2022-Fundo Municipal de Saude	0,00	220.770,69	213.913,58	0,00	6.857,11	
2022-Sec. Municipal de Educacao	0,00	157.415,13	156.256,64	0,00	1.158,49	
2022-Sec. Municipal de Infraestrutura	0,00	129.874,86	129.874,86	0,00	0,00	
2022-Sec. Municipal de Agric. e Abasteci	0,00	48.024,42	48.024,42	0,00	0,00	
2022-FUNDEB	0,00	338.958,31	326.013,95	0,00	12.944,36	
2022-Sec.Mun.cultura,Turismo,Esporte e L	0,00	2.453,71	2.453,71	0,00	0,00	
2022-Secretaria Mun de Pesca e Aquicultu	0,00	4.631,80	4.631,80	0,00	0,00	
2022-Fundo Municipal de Meio Ambiente	0,00	10.918,07	8.020,20	0,00	2.897,87	
Legislativo	0,00	21.368,27	0,00	0,00	21.368,27	
2022-Camara Municipal de curua	0,00	21.368,27	0,00	0,00	21.368,27	
RESTOS A PAGAR						

RELATÓRIO RESUMIDO DA EXECUÇÃO ORÇAMENTÁRIA
 DEMONSTRATIVO DOS RESTOS A PAGAR
 POR PODER E ÓRGÃO
 ORÇAMENTOS FISCAL E DA SEGURIDADE SOCIAL
 2º bimestre de 2023 (Março a Abril)

R\$ 1,00

PODER / ÓRGÃO	RESTOS A PAGAR PROCESSADOS E NÃO PROCESSADOS LIQUIDADOS EM EXERCÍCIOS ANTERIORES				
	INSCRITOS	EM 31 DE DEZ. EXERC. ANTERIOR	PAGOS	CANCELADOS	SALDO
	(a)	(b)	(c)	(d)	(e) = (a+b)-(c+d)
TOTAL (III)=(I)+(II)	631.297,50	1.062.504,72	1.003.792,56	0,00	-690.009,66

RELATÓRIO RESUMIDO DA EXECUÇÃO ORÇAMENTÁRIA
 DEMONSTRATIVO DOS RESTOS A PAGAR
 POR PODER E ÓRGÃO
 ORÇAMENTOS FISCAL E DA SEGURIDADE SOCIAL
 2º bimestre de 2023 (Março a Abr-11)

R\$ 1,00

PODER / ÓRGÃO	INSCRITOS		EM EXERC. ANTERIOR (g)	LIQUIDADOS (h)	PAGOS (i)	CANCELADOS (j)	SALDO (k) = (f+g)-(i+j)	TOTAL (l) = (e)+(k)
	EM EXERCÍCIOS	EM 31 DE DEZ.						
RESTOS A PAGAR (EXCETO INTRA-ORÇAMENTÁRIO (1))	37.549,54	1.083.275,34	1.028.034,46	1.028.034,46	0,00	92.790,42	782.800,08	
Executivo	37.549,54	1.080.875,34	1.028.034,46	1.028.034,46	0,00	90.390,42	759.031,81	
2020-FUNDO MUNICIPAL DE ASSIST. SOCIAL	0,00	0,00	0,00	0,00	0,00	0,00	1.470,00	
2020-Fundo Municipal de Saude	0,00	0,00	0,00	0,00	0,00	0,00	51.243,08	
2020-Sec. Municipal de Educacao	0,00	0,00	0,00	0,00	0,00	0,00	3.522,27	
2020-FUNDEB	0,00	0,00	0,00	0,00	0,00	0,00	571.302,62	
2021-Sec. Municipal de Adm. Plan. e Financ	25.000,00	0,00	0,00	0,00	0,00	25.000,00	26.898,77	
2021-FUNDO MUNICIPAL DE ASSIST. SOCIAL	0,00	0,00	0,00	0,00	0,00	0,00	806,65	
2021-Fundo Municipal de Saude	0,00	0,00	0,00	0,00	0,00	0,00	217,86	
2021-Sec. Municipal de Educacao	12.549,54	0,00	0,00	0,00	0,00	12.549,54	12.885,79	
2021-Secretaria Mun de Pesca e Aquicultu	0,00	0,00	0,00	0,00	0,00	0,00	500,00	
2022-Sec. Municipal de Adm. Plan. e Financ	0,00	25.000,00	25.000,00	25.000,00	0,00	0,00	8.712,36	
2022-FUNDO MUNICIPAL DE ASSIST. SOCIAL	0,00	17.039,61	0,00	0,00	0,00	17.039,61	21.813,31	
2022-Fundo Municipal de Saude	0,00	21.430,26	0,00	0,00	0,00	21.430,26	28.287,37	
2022-Sec. Municipal de Educacao	0,00	11.869,01	0,00	0,00	0,00	11.869,01	13.027,50	
2022-Sec. Municipal de Infraestrutura	0,00	2.500,00	0,00	0,00	0,00	2.500,00	2.500,00	
2022-Sec. Municipal de Agric. e Abasteci	0,00	0,00	0,00	0,00	0,00	0,00	0,00	
2022-FUNDEB	0,00	1.003.036,46	1.003.034,46	1.003.034,46	0,00	2,00	12.946,36	
2022-Sec. Mun. Cultura, Turismo, Esporte e L	0,00	0,00	0,00	0,00	0,00	0,00	0,00	
2022-Secretaria Mun de Pesca e Aquicultu	0,00	0,00	0,00	0,00	0,00	0,00	0,00	
2022-Fundo Municipal de Meio Ambiente	0,00	0,00	0,00	0,00	0,00	0,00	2.897,87	
Legislativo	0,00	2.400,00	0,00	0,00	0,00	2.400,00	23.768,27	
2022-Camara Municipal de Currua	0,00	2.400,00	0,00	0,00	0,00	2.400,00	23.768,27	
RESTOS A PAGAR (INTRA-ORÇAMENTÁRIO (II))	0,00	0,00	0,00	0,00	0,00	0,00	0,00	

RELATÓRIO RESUMIDO DA EXECUÇÃO ORÇAMENTÁRIA
 DEMONSTRATIVO DOS RESTOS A PAGAR
 POR PODER E ÓRGÃO
 ORÇAMENTOS FISCAL E DA SEGURIDADE SOCIAL
 2º bimestre de 2023 (Março a Abr/11)

R\$ 1,00

PODER / ÓRGÃO	RESTOS A PAGAR NÃO PROCESSADOS						SALDO TOTAL = (e)+(k)
	INSCRITOS	EM EXERCÍCIOS ANTERIORES (f)	EM 31 DE DEZ. EXERC. ANTERIOR (g)	LIQUIDADOS (h)	PAGOS (i)	CANCELADOS (j)	
TOTAL (III)=(C)+(II)	37.549,54	1.083.275,34	1.028.034,46	1.028.034,46	0,00	92.790,42	782.800,08

RELATÓRIO RESUMIDO DA EXECUÇÃO ORÇAMENTÁRIA
 DEMONSTRATIVO DOS RESTOS A PAGAR
 POR PODER E ÓRGÃO
 ORÇAMENTOS FISCAL E DA SEGURIDADE SOCIAL
 2º bimestre de 2023 (Março a Abr-11)

R\$ 1,00

PODER / ÓRGÃO	RESTOS A PAGAR PROCESSADOS E NÃO PROCESSADOS LIQUIDADOS EM EXERCÍCIOS ANTERIORES				
	INSCRITOS	EM 31 DE DEZ. ANTERIORES (a)	PAGOS EXERC. ANTERIOR (b)	CANCELADOS (c)	SALDO (e) = (a+b)-(c+d)
RESTOS A PAGAR.					
(INTRA-ORÇAMENTÁRIO (II))	0,00	0,00	0,00	0,00	0,00





RELATÓRIO RESUMIDO DA EXECUÇÃO ORÇAMENTÁRIA
 DEMONSTRATIVO DOS RESTOS A PAGAR
 POR PODER E ÓRGÃO
 ORÇAMENTOS FISCAL E DA SEGURIDADE SOCIAL
 2º bimestre de 2023 (Março a Abril)

R\$ 1,00

PODER / ÓRGÃO	RESTOS A PAGAR NÃO PROCESSADOS									
	INSCRITOS	EM EXERCÍCIOS ANTERIORES (F)	EM 31 DE DEZ. EXERC. ANTERIOR (G)	LÍQUIDOS (H)	PAGOS (I)	CANCELADOS (J)	SALDO (K) = (F+G)-(I+J)	SALDO TOTAL (L) = (E)+(K)		
RESTOS A PAGAR										
INTRA-ORÇAMENTÁRIO (II)	0,00		0,00		0,00		0,00		0,00	0,00

FONTE: SISTEMA: Aspec Informática - UNIDADE RESPONSÁVEL: Prefeitura Municipal de Cururú - DATA DA EMISSÃO: 18/05/2023 - HORA DA EMISSÃO: 14:57:38

NOTAS:

	
GIVANILDO PICANCO MARINHO Prefeito	ROOSEVELT JOSÉ DA SILVA SOUSA Contrador Geral
	
MANOEL DIVALDO NETO Secretário Municipal de Administração	ROBERTA SILVA DA COSTA Controlador Interno Dec. 430/2021

RREO - ANEXO 8 (LDB, Art.72)

R\$ 1,00

RECEITAS RESULTANTE DE IMPOSTOS (Arts. 212 e 212-A da Constituição Federal)

RECEITA RESULTANTE DE IMPOSTOS (caput do art. 212 da Constituição)

	PREVISÃO ATUALIZADA (a)	RECEITAS REALIZADAS Até o bimestre (b)
1 - RECEITAS DE IMPOSTOS	852.700,00	502.317,01
1.1 - Receita resultante do imposto sobre a propriedade predial e territorial urbana - IPTU	77.200,00	828,00
1.2 - Receita resultante do imposto sobre transmissão inter vivos - ITBI	33.000,00	0,00
1.3 - Receita resultante do imposto sobre serviços de qualquer natureza - ISS	247.500,00	148.909,33
1.4 - Receita resultante do imposto de renda retido na fonte - IRRF	495.000,00	352.579,68
2 - RECEITA DE TRANSFERÊNCIAS CONSTITUCIONAIS E LEGAIS	22.368.500,00	8.516.955,18
2.1 - Cota parte do PPM	17.754.000,00	6.823.424,31
2.1.1 - Parcela referente à CF, art. 159, I, alínea b	16.500.000,00	6.823.424,31
2.1.2 - Parcela referente à CF, art. 159, I, alíneas d e e	1.254.000,00	0,00
2.2 - Cota parte do ICMS	4.400.000,00	1.640.885,77
2.3 - Cota parte IPI - Exportação	165.000,00	40.137,09
2.4 - Cota parte ITR	5.500,00	0,00
2.5 - Cota parte IPVA	44.000,00	12.508,01
2.6 - Cota parte IOF-ouro	0,00	0,00
2.7 - Compensações financeiras provenientes de impostos e transferências constitucionais	0,00	0,00
3 - TOTAL DA RECEITA RESULTANTE DE IMPOSTOS (1 + 2)	23.221.200,00	9.019.272,19
4 - TOTAL DESTINADO AO FUNDEB - 20% DE ((2.1.1) + (2.2) + (2.3) + (2.4) + (2.5) + (2.7))	4.222.900,00	1.646.939,91
5 - VALOR MÍNIMO A SER APLICADO ALÉM DO VALOR DESTINADO AO FUNDEB - 5% DE ((2.1.1) + (2.2) + (2.3) + (2.4) + (2.5) + (2.7)) + 25% DE ((1.1) + (1.2) + (1.3) + (1.4) + (2.1.2) + (2.6))	1.582.400,00	551.427,01

RECEITAS RECEBIDAS DO FUNDEB DO EXERCÍCIO	PREVISÃO	RECEITAS REALIZADAS
	ATUALIZADA (a)	Até o bimestre (b)
6 - RECEITAS RECEBIDAS DO FUNDEB	18.700.000,00	7.572.337,56
6.1 - FUNDEB - Impostos e Transferências de Impostos	9.900.000,00	4.334.698,66
6.1.1 - Principal	9.894.500,00	4.247.412,12
6.1.2 - Rendimentos de aplicação financeira	5.500,00	87.286,54
6.1.3 - Ressarcimento de Recursos do Fundeb	0,00	0,00
6.2 - FUNDEB - Complementação da União - VAAT	5.720.000,00	2.159.610,68
6.2.1 - Principal	5.720.000,00	2.159.610,68
6.2.2 - Rendimentos de aplicação financeira	0,00	0,00
6.2.3 - Ressarcimento de Recursos do Fundeb	0,00	0,00
6.3 - FUNDEB - Complementação da União - VAAT	3.080.000,00	1.078.028,22
6.3.1 - Principal	3.080.000,00	1.078.028,22
6.3.2 - Rendimentos de aplicação financeira	0,00	0,00
6.3.3 - Ressarcimento de Recursos do Fundeb	0,00	0,00
6.4 - FUNDEB - Complementação da União - VAAR	0,00	0,00
6.4.1 - Principal	0,00	0,00
6.4.2 - Rendimentos de aplicação financeira	0,00	0,00
6.4.3 - Ressarcimento de Recursos do Fundeb	0,00	0,00
7 - RESULTADO LÍQUIDO DAS TRANSFERÊNCIAS DO FUNDEB (6.1.1 - 4)	5.671.600,00	2.600.472,21
RECURSOS RECEBIDOS EM EXERCÍCIOS ANTERIORES E NÃO UTILIZADOS (SUPERÁVIT)		
		VALOR
8 - TOTAL DOS RECURSOS DE SUPERÁVIT		0,00
8.1 - SUPERÁVIT DO EXERCÍCIO IMEDIATAMENTE ANTERIOR		0,00
8.2 - SUPERÁVIT RESIDUAL DE OUTROS EXERCÍCIOS		0,00
9 - TOTAL DOS RECURSOS DO FUNDEB DISPONÍVEIS PARA UTILIZAÇÃO (6 + 8)		7.572.337,56

DESPESAS COM RECURSOS DO FUNDER (Por Área de Atuação) 6	DOTAÇÃO ATUALIZADA (C)	DESPESAS EMPENHADAS Até o bimestre (d)	DESPESAS LIQUIDADAS Até o bimestre (e)	DESPESAS PAGAS Até o bimestre (f)	INSCRITAS EM RESTOS A PAGAR NÃO PROCESSADAS (g)	INSCR. EM RESTOS A PAGAR NÃO PROC. (SEM DISPONIBIL. DE CAIXA) (7) (h)	DESP. EMPENHADAS EM VALOR SUPERIOR RECEITA RECEBIDA NO EXERC. (9) (i)
10 - TOTAL DAS DESPESAS COM RECURSOS DO FUNDER	19.150.000,00	7.855.656,52	7.498.245,09	7.210.034,56			283.318,96
10.1 - PROFISSIONAIS DA EDUCAÇÃO BÁSICA	13.086.150,00	7.686.208,07	7.354.440,64	7.066.230,11			0,00
10.1.1 - Educação infantil	3.521.300,00	1.133.013,34	983.351,53	941.542,65			1.329.381,53
10.1.2 - Ensino Fundamental	9.564.850,00	6.553.194,73	6.371.089,11	6.124.687,46			0,00
10.1.3 - Educação de Jovens e Adultos	0,00	0,00	0,00	0,00			0,00
10.1.4 - Educação Especial	0,00	0,00	0,00	0,00			0,00
10.1.5 - Administração Geral	0,00	0,00	0,00	0,00			0,00
10.2 - OUTRAS DESPESAS	6.063.850,00	169.448,45	143.804,45	143.804,45			0,00
10.2.1 - Educação infantil	2.607.200,00	7.870,63	7.870,63	7.870,63			0,00
10.2.2 - Ensino Fundamental	3.456.650,00	165.577,82	135.933,82	135.933,82			0,00
10.2.3 - Educação de Jovens e Adultos	0,00	0,00	0,00	0,00			0,00
10.2.4 - Educação Especial	0,00	0,00	0,00	0,00			0,00
10.2.5 - Administração Geral	0,00	0,00	0,00	0,00			0,00
10.2.6 - Transporte (Escolar)	0,00	0,00	0,00	0,00			0,00
10.2.7 - Outras	0,00	0,00	0,00	0,00			0,00

INDICADORES DO FUNDER

DESPESAS CUSTEADAS COM RECEITAS DO FUNDER RECEBIDAS NO EXERCÍCIO	DESPESAS EMPENHADAS Até o bimestre (d)	DESPESAS LIQUIDADAS Até o bimestre (e)	DESPESAS PAGAS Até o bimestre (f)	INSCRITAS EM RESTOS A PAGAR NÃO PROCESSADAS (g)	INSCR. EM RESTOS A PAGAR NÃO PROC. (SEM DISPONIBIL. DE RECEITA RECEBIDA NO EXERC. (9) (h)	DESP. EMPENHADAS EM VALOR SUPERIOR RECEITA RECEBIDA NO EXERC. (9) (i)
11 - TOTAL DAS DESPESAS CUSTEADAS COM RECURSOS DO FUNDER RECEBIDAS NO EXERCÍCIO	7.855.656,52	7.498.245,09	7.210.034,56			283.318,96
11.1 - Total das despesas custeadas com FUNDER - impostos e transferências de imp	4.109.677,90	3.770.905,53	3.571.115,42			0,00
11.2 - Total das despesas custeadas com FUNDER - Complementação da União - VAAF	3.488.992,21	3.470.353,23	3.381.932,81			1.329.381,53
11.3 - Total das despesas custeadas com FUNDER - Complementação da União - VAAT	256.986,41	256.986,33	256.986,33			0,00
11.4 - Total das despesas custeadas com FUNDER - Complementação da União - VAAR	0,00	0,00	0,00			0,00
12 - Total das despesas do FUNDER com profissionais de educação básica	7.686.208,07	7.354.440,64	7.066.230,11			0,00
13 - Total das despesas custeadas com FUNDER - complementação da União - VAAT aplicadas na educação infantil	130.963,05	130.963,05	130.963,05			0,00

DESPESAS COM MANUTENÇÃO E DESENVOLVIMENTO DO ENSINO - MDE - CUSTEADAS COM RECEITA DE IMPOSTOS (EXCETO FUNDER)

DESPESAS COM AÇÕES TÍPICAS DE MDE - RECEITAS DE IMPOSTOS - EXCETO FUNDER	DOTAÇÃO ATUALIZADA	DESPESAS EMPENHADAS Até o bimestre	DESPESAS LIQUIDADAS Até o bimestre	DESPESAS PAGAS Até o bimestre	(Por Área de Atuação) 6	(C)	(D)	(E)	(F)
20 - TOTAL DAS DESPESAS COM AÇÕES TÍPICAS DE MDE CUSTEADAS COM RECEITAS DE IMPOSTOS	1.981.900,00	1.139.634,82	740.795,12	695.832,69					
20.1 - Educação Infantil	527.400,00	448.000,00	298.731,96	286.174,86					
20.2 - Ensino Fundamental	1.163.000,00	431.634,82	393.913,60	370.319,17					
20.3 - Educação de Jovens e Adultos	0,00	0,00	0,00	0,00					
20.4 - Educação Especial	0,00	0,00	0,00	0,00					
20.5 - Administração geral	0,00	0,00	0,00	0,00					
20.6 - Transporte (escolar)	0,00	0,00	0,00	0,00					
20.7 - Outras	291.500,00	260.000,00	48.149,56	39.338,66					

DESPESAS COM MANUTENÇÃO E DESENVOLVIMENTO DO ENSINO - MDE - CUSTEADAS COM RECEITA DE IMPOSTOS E COM RECURSOS DO FUNDER

DESPESAS COM AÇÕES TÍPICAS DE MDE - RECEITAS DE IMPOSTOS E RECURSOS DO FUNDER	DOTAÇÃO ATUALIZADA	DESPESAS EMPENHADAS Até o bimestre	DESPESAS LIQUIDADAS Até o bimestre	DESPESAS PAGAS Até o bimestre	(Por Área de Atuação) 6	(C)	(D)	(E)	(F)
21 - TOTAL DAS DESPESAS COM AÇÕES TÍPICAS DE MDE CUSTEADAS COM RECEITAS DE IMPOSTOS E	20.840.400,00	8.735.291,34	8.190.890,65	7.866.528,59					
21.1 - EDUCAÇÃO INFANTIL	6.655.900,00	1.588.883,97	1.289.954,12	1.235.588,14					
21.1.1 - Creche	0,00	854.780,84	671.529,58	654.343,71					
21.1.2 - Pré-escola	6.655.900,00	734.103,13	618.424,54	581.244,43					
21.2 - ENSINO FUNDAMENTAL	14.184.500,00	7.146.407,37	6.900.936,53	6.630.940,45					

APURAÇÃO DAS DESPESAS PARA FINS DE LIMITE MÍNIMO CONSTITUCIONAL

	VALOR
22 - TOTAL DAS DESPESAS DE MDE CUSTEADAS COM RECURSOS DE IMPOSTOS = (L20(d ou e))	740.795,12
23 - TOTAL DAS RECEITAS TRANSFERIDAS AO FUNDER = (L4)	1.646.939,91
24 - (-) RECEITAS DO FUNDER NÃO UTILIZADAS NO EXERCÍCIO, EM VALOR SUPERIOR A 10% = L(18q)	0,00
25 - (-) SUPERÁVIT PERMITIDO NO EXERCÍCIO IMEDIATAMENTE ANTERIOR NÃO APLICADO NO EXERCÍCIO ATUAL = L(19,1(x))	0,00
26 - (-) RESTOS A PAGAR NÃO PROCESSADOS INSCRITOS NO EXERCÍCIO SEM DISPONIBILIDADE FINANCEIRA DE RECURSOS DE IMPOSTOS 4	0,00

27 - (-) CANCELAMENTO, NO EXERCÍCIO, DE RESTOS A PAGAR INSCRITOS COM DISPONIBILIDADE FINANCEIRA DE RECURSOS DE IMPOSTOS VINCULADOS AO ENSINO
= (L30.1(aF)) + (L30.2(aF))

28 - TOTAL DAS DESPESAS PARA FINS DE LIMITE ((22 + 23) - (24 + 25 + 26 + 27))

APURAÇÃO DO LIMITE MÍNIMO CONSTITUCIONAL(2 e 5)	VALOR EXIGIDO (Z)	VALOR APLICADO (aa)	% APLICADO (ab)
---	-------------------	---------------------	-----------------

29 - APLICAÇÃO EM MDE SOBRE A RECEITA RESULTANTE DE IMPOSTOS

RESTOS A PAGAR INSCRITOS EM EXERCÍCIOS ANTERIORES COM DISPONIBILIDADE FINANCEIRA DE RECURSOS DE IMPOSTOS E DO FUNDEB8	SALDO INICIAL (ac) -	RP LIQUIDADOS (ad)	RP PAGOS (ae)	RP CANCELADOS (af)	SALDO FINAL (ag) = (ac)-(ae)-(af)
---	----------------------	--------------------	---------------	--------------------	-----------------------------------

30 - RESTOS A PAGAR DE DESPESAS COM MDE	1.996.221,83	1.003.034,46	1.404.012,26	0,00	592.209,57
30.1 - Executadas com recursos de impostos e transferências de impostos	82.924,44	0,00	74.963,85	0,00	7.960,59
30.2 - Executadas com recursos do FUNDEB - Impostos	758.584,15	0,00	176.042,94	0,00	582.541,21
30.3 - Executadas com recursos do FUNDEB - complementação da União (VAAT + VAAF + VAAR)	1.154.713,24	1.003.034,46	1.153.005,47	0,00	1.707,77

OUTRAS INFORMAÇÕES PARA CONTROLE

RECEITAS ADICIONAIS PARA FINANCIAMENTO DO ENSINO

PREVISÃO ATUALIZADA (a)	RECEITAS REALIZADAS Até o bimestre (b)
-------------------------	--

31 - TOTAL DAS RECEITAS ADICIONAIS PARA FINANCIAMENTO DO ENSINO	4.493.500,00	376.250,80
31.1 - RECEITAS DE TRANSFERÊNCIAS DO FNDE (INCLUINDO RENDIMENTOS DE APLICAÇÃO FINANCEIRA)	2.596.000,00	248.252,86
31.1.1 - Salário-Educação	495.000,00	120.517,86
31.1.2 - PDDE	55.000,00	0,00
31.1.3 - PNAE	550.000,00	120.483,88
31.1.4 - PNATE	385.000,00	5.240,42
31.1.5 - Outras transferências do FNDE	1.111.000,00	2.010,70
31.2 - RECEITAS DE TRANSFERÊNCIAS DE CONVÊNIOS	550.000,00	0,00
31.3 - RECEITA DE ROYALTIES DESTINADOS À EDUCAÇÃO	247.500,00	127.997,94
31.4 - RECEITA DE OPERAÇÕES DE CRÉDITO VINCULADAS À EDUCAÇÃO	0,00	0,00
31.5 - OUTRAS RECEITAS PARA FINANCIAMENTO DO ENSINO	1.100.000,00	0,00

OUTRAS DESPESAS COM EDUCAÇÃO (Por Área de Atuação) 6	DOTAÇÃO ATUALIZADA	(C)	DESPESAS EMPENHADAS Até o bimestre	(D)	DESPESAS LIQUIDADAS Até o bimestre	(E)	DESPESAS PAGAS Até o bimestre	(F)
32 - TOTAL DAS OUTRAS DESPESAS COM EDUCAÇÃO	5.191.500,00		1.167.755,64		781.196,47		661.895,08	
32.1 - EDUCAÇÃO INFANTIL	1.383.800,00		9.353,00		0,00		0,00	
32.2 - ENSINO FUNDAMENTAL	3.257.700,00		1.040.214,24		663.008,07		661.895,08	
32.3 - ENSINO MÉDIO	0,00		0,00		0,00		0,00	
32.4 - ENSINO SUPERIOR	0,00		0,00		0,00		0,00	
32.5 - ENSINO PROFISSIONAL	0,00		0,00		0,00		0,00	
32.6 - ENSINO DE JOVENS E ADULTOS	0,00		0,00		0,00		0,00	
32.7 - EDUCAÇÃO ESPECIAL	0,00		0,00		0,00		0,00	
32.8 - OUTRAS	550.000,00		118.188,40		118.188,40		0,00	

TOTAL GERAL DAS DESPESAS COM EDUCAÇÃO	DOTAÇÃO ATUALIZADA	(C)	DESPESAS EMPENHADAS Até o bimestre	(D)	DESPESAS LIQUIDADAS Até o bimestre	(E)	DESPESAS PAGAS Até o bimestre	(F)
33 - TOTAL GERAL DAS DESPESAS COM EDUCAÇÃO (10 + 20 + 32)	26.323.400,00		10.163.046,98		9.020.236,68		8.567.762,33	
33.1 - Despesas Correntes	22.274.100,00		10.002.944,65		8.949.831,35		8.497.357,00	
33.1.1 - Pessoal Ativo	14.974.650,00		8.565.842,89		8.047.086,20		7.722.724,14	
33.1.2 - Pessoal Inativo	0,00		0,00		0,00		0,00	
33.1.3 - Transferências às instituições comunitárias, confessionais ou filantrópicas sem fins lucrativos	0,00		0,00		0,00		0,00	
33.1.4 - Outras Despesas Correntes	7.299.450,00		1.437.101,76		902.745,15		774.632,86	
33.2 - Despesas de Capital	4.049.300,00		160.102,33		70.405,33		70.405,33	
33.2.1 - Transferências às instituições comunitárias, confessionais ou filantrópicas sem fins lucrativos	0,00		0,00		0,00		0,00	
33.2.2 - Outras Despesas de Capital	4.049.300,00		160.102,33		70.405,33		70.405,33	


CONTROLE DA DISPONIBILIDADE FINANCEIRA E CONCILIAÇÃO BANCÁRIA

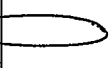
FUNDEB	(ae)	SALÁRIO EDUCAÇÃO	(af)
	2.245.241,64		0,00


35 - (+) INGRESSO DE RECURSOS ATÉ O BIMESTRE (Orçamentário)	7.572.337,56	120.517,86
36 - (-) PAGAMENTOS EFETUADOS ATÉ O BIMESTRE (Orçamentário e restos a pagar)	8.539.082,97	154.077,48
37 - (=) DISPONIBILIDADE FINANCEIRA ATÉ O BIMESTRE	1.278.496,23	-33.559,62
38 - (+) AJUSTES POSITIVOS (RETENÇÕES E OUTROS VALORES EXTRAORÇAMENTÁRIOS)	0,00	0,00
39 - (-) AJUSTES NEGATIVOS (OUTROS VALORES EXTRAORÇAMENTÁRIOS)	0,00	0,00
40 - (=) SALDO FINANCEIRO CONCILIADO(Saldo Bancário)	1.278.496,23	-33.559,62


FONTE: SISTEMA: Aspec Informática - UNIDADE RESPONSÁVEL: Prefeitura Municipal de Cururá - DATA DA EMISSÃO: 18/05/2023 - HORA DA EMISSÃO: 14:57:38

- 1 Os valores informados devem corresponder ao efetivamente transferido. Os percentuais correspondem ao disposto na legislação.
- 2 Limites mínimos anuais a serem cumpridos no encerramento do exercício.
- 3 Art. 25, parágrafo 3º, Lei 14.113/2020: Até 10% (dez por cento) dos recursos recebidos à conta dos Fundos, inclusive relativos à complementação da União, nos termos do parágrafo 2º do art. 16 desta Lei, poderão ser utilizados no primeiro quadrimestre do exercício imediatamente subsequente, mediante abertura de crédito adicional.
- 4 Os valores referentes à parcela dos Restos a Pagar inscritos sem disponibilidade financeira deverão ser informados somente no RREO do último bimestre do exercício.
- 5 Nos cinco primeiros bimestres do exercício o acompanhamento será feito com base na despesa líquida. No último bimestre do exercício, o valor deverá corresponder ao total da despesa empenhada.
- 6 As linhas representam áreas de atuação e não correspondem exatamente às subfunções da Função Educação. As despesas classificadas nas demais subfunções típicas e nas subfunções atípicas deverão ser rateadas para essas áreas de atuação.
- 7 Valor inscrito em RNP sem disponibilidade de caixa, que não será considerado na apuração dos indicadores e limites. Para as linhas 15, 16 e 17, deverá ser comparado o total inscrito em RNP com a disponibilidade de caixa por fonte de recursos. Para a linha 14, deverá ser verificada a diferença entre a disponibilidade nas Fontes do Fundeb e os RNP referentes a essas despesas. Para a linha 18, deverá ser verificada a diferença entre as disponibilidades na Fonte VANT e os RNP dessas despesas.
- 8 Controle da execução de restos a pagar considerados no cumprimento do limite mínimo dos exercícios anteriores.
- 9 Nesta coluna não devem ser informados valores inferiores a 0 (Zero).
- 10 Essa coluna não deve conter percentual superior a 100%. Caso isso ocorra, em razão de valores informados na coluna (1), os percentuais devem ser ajustados para 100%.


GIVANILDO PICANCO MARTINHO
Prefeito


ROOSEVELT JOSÉ DA SILVA SOUSA
Contador geral


MANOEL OVIDIO NETO
Secretário Municipal de Administração


ROBERTA SILVA DA COSTA
Controlador Interno Dec.430/2021

RREO - ANEXO XII (LC 141/2012, art.35) R\$ 1,00

RECEITAS RESULTANTES DE IMPOSTOS E TRANSFERÊNCIAS CONSTITUCIONAIS E LEGAIS	PREVISÃO		RECEITAS REALIZADAS	
	INICIAL	ATUALIZADA	ATÉ O BIMESTRE	%
	(a)	(b)	(b/a)x100	
RECEITA DE IMPOSTOS (I)				
RECEITA RESULTANTE DO IMPOSTO PREDIAL E TERRITORIAL URBANO - IPTU	852.700,00	852.700,00	502.317,01	58,91
RECEITA RESULTANTE DO IMPOSTO SOBRE TRANSMISSÃO INTER VIVOS - ITBI	77.200,00	77.200,00	828,00	1,07
RECEITA RESULTANTE DO IMPOSTO SOBRE SERVIÇOS DE QUALQUER NATUREZA - ISS	33.000,00	33.000,00	0,00	0,00
RECEITA RESULTANTE DO IMPOSTO DE RENDA E PROVENTO DE QUALQUER NATUREZA RETIDO NA FONTE - IRRF	247.500,00	247.500,00	148.909,33	60,17
RECEITAS DE TRANSFERÊNCIAS CONSTITUCIONAIS E LEGAIS (II)	495.000,00	495.000,00	352.579,68	71,23
Cota Parte FPM	21.114.500,00	21.114.500,00	8.516.955,18	40,34
Cota Parte ITR	16.500.000,00	16.500.000,00	6.823.424,31	41,35
Cota Parte IPVA	5.500,00	5.500,00	0,00	0,00
Cota Parte ICMS	44.000,00	44.000,00	12.508,01	28,43
Cota Parte IPTU - Exportação	4.400.000,00	4.400.000,00	1.640.885,77	37,29
Outras Transferências Compensações Financeiras Provenientes de Impostos e Transferências Constitucionais	165.000,00	165.000,00	40.137,09	24,33
TOTAL DAS RECEITAS RESULTANTES DE IMPOSTOS E TRANSFERÊNCIAS CONSTITUCIONAIS E LEGAIS (III) = I+II	21.967.200,00	21.967.200,00	9.019.272,19	41,06

DESPESAS COM AÇÕES E SERVIÇOS PÚBLICOS DE SAÚDE (ASPS) POR SUBFUNÇÕES E CATEGORIA ECONÔMICA	DOTAÇÃO		DESPESAS EMPENHADAS		DESPESAS LIQUIDADAS		DESPESAS PAGAS	
	INICIAL	ATUALIZADA	ATÉ O BIMESTRE	%	ATÉ O BIMESTRE	%	ATÉ O BIMESTRE	%
	(c)	(d)	(d/c)x100	(e)	(e/c)x100	(f)	(f/c)x100	
ATENÇÃO BÁSICA (IV)	3.177.400,00	3.997.400,00	3.138.711,72	78,52	1.369.834,58	34,27	1.173.604,51	29,36
Despesas Correntes	3.045.400,00	3.870.400,00	3.138.711,72	81,10	1.369.834,58	35,39	1.173.604,51	30,32
Despesas de Capital	132.000,00	127.000,00	0,00	0,00	0,00	0,00	0,00	0,00
ASSISTÊNCIA HOSPITALAR E AMBULATORIAL (V)	0,00	0,00	0,00	0,00	0,00	0,00	0,00	0,00
Despesas Correntes	0,00	0,00	0,00	0,00	0,00	0,00	0,00	0,00
Despesas de Capital	0,00	0,00	0,00	0,00	0,00	0,00	0,00	0,00
SUPORTE PROFILÁTICO E TERAPÊUTICO (VI)	44.000,00	44.000,00	44.000,00	100,00	44.000,00	100,00	44.000,00	100,00
Despesas Correntes	44.000,00	44.000,00	44.000,00	100,00	44.000,00	100,00	44.000,00	100,00
Despesas de Capital	0,00	0,00	0,00	0,00	0,00	0,00	0,00	0,00
VIGILÂNCIA SANITÁRIA (VII)	0,00	0,00	0,00	0,00	0,00	0,00	0,00	0,00
Despesas Correntes	0,00	0,00	0,00	0,00	0,00	0,00	0,00	0,00

VIGILANCIA EPIDEMIOLÓGICA (VIII)	0,00	0,00	0,00	0,00	0,00	0,00	0,00	0,00	0,00	0,00	0,00
Despesas Correntes	0,00	0,00	0,00	0,00	0,00	0,00	0,00	0,00	0,00	0,00	0,00
Despesas de Capital	0,00	0,00	0,00	0,00	0,00	0,00	0,00	0,00	0,00	0,00	0,00
ALIMENTAÇÃO E NUTRIÇÃO (IX)	0,00	0,00	0,00	0,00	0,00	0,00	0,00	0,00	0,00	0,00	0,00
Despesas Correntes	0,00	0,00	0,00	0,00	0,00	0,00	0,00	0,00	0,00	0,00	0,00
Despesas de Capital	0,00	0,00	0,00	0,00	0,00	0,00	0,00	0,00	0,00	0,00	0,00
OUTRAS SUBFUNÇÕES (X)	84.700,00	94.700,00	88.652,28	93,61	33.939,53	35,84	26.125,87	27,59			
Despesas Correntes	84.700,00	94.700,00	88.652,28	93,61	33.939,53	35,84	26.125,87	27,59			
Despesas de Capital	0,00	0,00	0,00	0,00	0,00	0,00	0,00	0,00			
TOTAL (XI)=(IV+V+VI+VII+VIII+IX+X)	3.306.100,00	4.136.100,00	3.227.364,00	78,03	1.403.774,11	33,94	1.199.730,38	29,01			

APURAÇÃO DO CUMPRIMENTO DO LIMITE MÍNIMO PARA APLICAÇÃO EM ASPSS

	(d)	(e)	(f)
	DESPESAS EMPENHADAS	DESPESAS LIQUIDADAS	DESPESAS PAGAS
Total das Despesas com ASPSS (XII)=(XII)	3.227.364,00	1.403.774,11	1.199.730,38
(-) Restos a Pagar Não Processados inscritos indevidamente no exercício sem disponibilidade financeira (XIII)	0,00	0,00	0,00
(-) Despesas Custeadas com Recursos Vinculados à Parcela do Percentual Mínimo que não foi aplicada em ASPSS em Exercícios anteriores (XIV)	0,00	0,00	0,00
(-) Despesas Custeadas com disponibilidade de caixa Vinculada aos Restos a Pagar Cancelados (XV)	0,00	0,00	0,00
(=) VALOR APLICADO EM ASPSS (XVI) = (XII - XIII - XIV - XV)	3.227.364,00	1.403.774,11	1.199.730,38
Despesa Mínima a ser Aplicada em ASPSS (XVII) = (III) x 15% (LC 141/2012)			1.352.890,83
Despesa Mínima a ser Aplicada em ASPSS (XVIII) = (III) x 15,00% (Lei Orgânica Municipal)			1.352.890,83
Diferença entre o Valor Aplicado e a Despesa Mínima a ser Aplicada (XVIII) = (XVI (d ou e) - XVII)1			50.883,28
Límite não Cumprido (XIX) = (XVIII) (Quando valor for inferior a zero)			0,00
PERCENTUAL DA RECEITA DE IMPOSTOS E TRANSFERÊNCIAS CONSTITUCIONAIS E LEGAIS APLICADO EM ASPSS(XVI / III)*100 (mínimo de 15% conforme LC nº 141/2012 ou % da Lei Orgânica Municipal)			15,56
CONTROLE DO VALOR REFERENTE AO PERCENTUAL MÍNIMO NÃO CUMPRIDO EM EXERCÍCIOS ANTERIORES PARA		LIMITE NÃO CUMPRIDO	
			Despesas Custeadas no Exercício de Referência
			SALDO FINAL

CONTROLE DE RESTOS A PAGAR CANCELADOS OU PRESCRITOS CONSIDERADOS PARA FINS DE APLICAÇÃO DA

DISPONIBILIDADE DE CAIXA CONFORME ARTIGO 24 Parágrafo 1º e 2º DA LC 141/2012	SALDO INICIAL	Empenhadas (x)	Liquidadas (y)	Pagas (z)	(aa)=(w-(x ou y))	LIMITE NÃO CUMPRIDO	
						Despesas custeadas no Exercício de Referência	SALDO FINAL
Restos a pagar cancelados ou prescritos em 2023 a serem compensados (XXXIV)	0,00	0,00	0,00	0,00	0,00	0,00	0,00
Restos a pagar cancelados ou prescritos em 2022 a serem compensados (XXV)	0,00	0,00	0,00	0,00	0,00	0,00	0,00
Restos a pagar cancelados ou prescritos em exercícios anteriores a serem compensados (XXVI)	0,00	0,00	0,00	0,00	0,00	0,00	0,00
TOTAL DE RESTOS A PAGAR CANCELADOS OU PRESCRITOS A COMPENSAR (XXVII)	0,00	0,00	0,00	0,00	0,00	0,00	0,00

RECEITAS ADICIONAIS PARA O FINANCIAMENTO DA SAÚDE NÃO COMPUTADAS NO CÁLCULO DO MÍNIMO

RECEITAS DE TRANSFERÊNCIAS PARA A SAÚDE (XXXVIII)	PREVISÃO INICIAL	PREVISÃO ATUALIZADA	RECEITAS REALIZADAS	%
Provenientes da União	5.027.000,00	5.027.000,00	1.266.644,31	25,20
Provenientes do Estado	1.100.000,00	1.100.000,00	35.801,86	3,25
Provenientes de outros Municípios	0,00	0,00	0,00	0,00
RECEITAS DE OPERAÇÕES DE CRÉDITO INTERNAS E EXTERNAS VINCULADAS À SAÚDE (XXXIX)	0,00	0,00	0,00	0,00
OUTRAS RECEITAS (XXX)	82.500,00	82.500,00	42.666,00	51,72
TOTAL DE RECEITAS ADICIONAIS PARA FINANCIAMENTO DA SAÚDE (XXXI)=(XXXVIII+XXXIX+XXX)	6.209.500,00	6.209.500,00	1.345.112,17	21,66

DESPESAS COM SAÚDE POR SUBFUNÇÕES E CATEGORIA ECONÔMICA	DOTAÇÃO INICIAL	DOTAÇÃO ATUALIZADA	DESPESAS EMPENHADAS		DESPESAS LIQUIDADAS		DESPESAS PAGAS	
			ATÉ O BIMESTRE	%	ATÉ O BIMESTRE	%	ATÉ O BIMESTRE	%
NÃO COMPUTADAS NO CÁLCULO DO MÍNIMO		(c)	(d)	(d/c)*100	(e)	(e/c)*100	(f)	(f/c)*100
ATENÇÃO BÁSICA (XXXII)	5.786.000,00	4.899.500,00	2.962.476,46	60,46	1.511.001,45	30,84	1.409.443,11	28,77
Despesas Correntes	4.383.500,00	4.334.000,00	2.962.476,46	68,35	1.511.001,45	34,86	1.409.443,11	32,52
Despesas de Capital	1.402.500,00	565.500,00	0,00	0,00	0,00	0,00	0,00	0,00
ASSISTÊNCIA HOSPITALAR E AMBULATORIAL (XXXIII)	0,00	0,00	0,00	0,00	0,00	0,00	0,00	0,00
Despesas Correntes	0,00	0,00	0,00	0,00	0,00	0,00	0,00	0,00
Despesas de Capital	0,00	0,00	0,00	0,00	0,00	0,00	0,00	0,00

Despesas Correntes	209.000,00	209.000,00	43.243,06	20,69	10.963,95	5,25	10.963,40	5,25
Despesas de Capital	0,00	0,00	0,00	0,00	0,00	0,00	0,00	0,00
VIGILÂNCIA SANITÁRIA (XXXV)	88.000,00	88.000,00	0,00	0,00	0,00	0,00	0,00	0,00
Despesas Correntes	88.000,00	88.000,00	0,00	0,00	0,00	0,00	0,00	0,00
Despesas de Capital	0,00	0,00	0,00	0,00	0,00	0,00	0,00	0,00
VIGILÂNCIA EPIDEMIOLÓGICA (XXXVI)	253.000,00	423.000,00	279.420,26	66,06	85.974,22	20,32	78.120,07	18,47
Despesas Correntes	253.000,00	423.000,00	279.420,26	66,06	85.974,22	20,32	78.120,07	18,47
Despesas de Capital	0,00	0,00	0,00	0,00	0,00	0,00	0,00	0,00
ALIMENTAÇÃO E NUTRIÇÃO (XXXVII)	0,00	0,00	0,00	0,00	0,00	0,00	0,00	0,00
Despesas Correntes	0,00	0,00	0,00	0,00	0,00	0,00	0,00	0,00
Despesas de Capital	0,00	0,00	0,00	0,00	0,00	0,00	0,00	0,00
OUTRAS SUBFUNÇÕES (XXXVIII)	0,00	0,00	0,00	0,00	0,00	0,00	0,00	0,00
Despesas Correntes	0,00	0,00	0,00	0,00	0,00	0,00	0,00	0,00
Despesas de Capital	0,00	0,00	0,00	0,00	0,00	0,00	0,00	0,00
TOTAL DAS DESPESAS NÃO COMPUTADAS NO CÁLCULO DO MÍNIMO (XXXIX)=(XXII+XXXII+XXXIV+XXXV+XXXVI+XXXVII+XXXVIII)	6.336.000,00	5.619.500,00	3.285.139,78	58,46	1.607.939,62	28,61	1.498.526,58	26,67

DESPESAS TOTAIS COM SAÚDE EXECUTADAS COM RECURSOS PRÓPRIOS E COM RECURSOS TRANSFERIDOS DE OUTROS ENTES	DOTAÇÃO INICIAL	DOTAÇÃO ATUALIZADA (C)	DESPESAS EMPENHADAS		DESPESAS LIQUIDADAS		DESPESAS PAGAS	
			ATÉ O BIMESTRE (D)	% (D/C)x100	ATÉ O BIMESTRE (E)	% (E/C)x100	ATÉ O BIMESTRE (F)	% (F/C)x100
ATENÇÃO BÁSICA (XL)=(IV + XXXII)	8.963.400,00	8.896.900,00	6.101.188,18	68,58	2.880.836,03	32,38	2.583.047,62	29,03
ASSISTÊNCIA HOSPITALAR E AMBULATORIAL (XLI)=(V + XXXIII)	0,00	0,00	0,00	0,00	0,00	0,00	0,00	0,00
SUORTE PROFISSIONAL E TERAPÊUTICO (XLII)=(VI + XXXIV)	253.000,00	253.000,00	43.243,06	17,09	10.963,95	4,33	10.963,40	4,33
VIGILÂNCIA SANITÁRIA (XLIII)=(VII + XXXV)	88.000,00	88.000,00	0,00	0,00	0,00	0,00	0,00	0,00
VIGILÂNCIA EPIDEMIOLÓGICA (XLIV)=(VIII + XXXVI)	253.000,00	423.000,00	279.420,26	66,06	85.974,22	20,32	78.120,07	18,47
ALIMENTAÇÃO E NUTRIÇÃO (XLV)=(IX + XXXVII)	0,00	0,00	0,00	0,00	0,00	0,00	0,00	0,00
OUTRAS SUBFUNÇÕES (XLVI)=(X + XXXVIII)	84.700,00	94.700,00	88.652,28	93,61	33.939,53	35,84	26.125,87	27,59
TOTAL DAS DESPESAS COM SAÚDE (XLVII)=(XI + XXXIX)	9.642.100,00	9.755.600,00	6.512.503,78	66,76	3.011.713,73	30,87	2.698.256,96	27,66

FONTE: SISTEMA: Aspec Informática - UNIDADE RESPONSÁVEL: Prefeitura Municipal de Curuá - DATA DA EMISSÃO: 18/05/2023 - HORA DA EMISSÃO: 14:57:39


NOTAS:


Pará
Governo Municipal de Curuá
Consolidado


RELATÓRIO RESUMIDO DA EXECUÇÃO ORÇAMENTÁRIA
DEMONSTRATIVO DAS RECEITAS E DESPESAS COM
AÇÕES E SERVIÇOS PÚBLICOS DE SAÚDE
ORÇAMENTOS FISCAL E DA SEGURIDADE SOCIAL
2º bimestre de 2023 (Março a Abril)


No último bimestre do exercício, o valor deverá corresponder ao total da despesa empenhada.

(2) Até o exercício de 2018, o controle da execução dos restos a pagar considerava apenas os valores dos restos a pagar não processados (regra antiga).
A partir do exercício de 2019, o controle da execução dos restos a pagar considera os restos a pagar processados e não processados (regra nova).


GIVANILDO PICANCO MARINHO
Prefeito


ROOSEVELT JOSÉ DA SILVA SOUSA
Contador geral


MANOEL OVÍDIO NETO
Secretário Municipal de Administração



ROBERTA SILVA DA COSTA
Controlador Interno Dec. 430/2021

RREO - Anexo 13 (Lei no. 11.079 de 30.12.2004, arts 22,25 e 28)

R\$ 1,00

IMPACTOS DAS CONTRATAÇÕES DE PPP	SALDO TOTAL EM 31 DE DEZEMBRO DO EXERCÍCIO ANTERIOR		SALDO FINAL EM 2023 Até o bimestre									
	EXERCÍCIO ANTERIOR	EXERCÍCIO ANTERIOR	<2024>	<2025>	<2026>	<2027>	<2028>	<2029>	<2030>	<2031>	<2032>	
TOTAL DE ATIVOS	0,00	0,00	0,00	0,00	0,00	0,00	0,00	0,00	0,00	0,00	0,00	
Ativos constituídos pela SPE	0,00	0,00	0,00	0,00	0,00	0,00	0,00	0,00	0,00	0,00	0,00	
TOTAL DE PASSIVOS	0,00	0,00	0,00	0,00	0,00	0,00	0,00	0,00	0,00	0,00	0,00	
Obrigações decorrentes de ativos constituídos pela SPE	0,00	0,00	0,00	0,00	0,00	0,00	0,00	0,00	0,00	0,00	0,00	
Provisões de PPP	0,00	0,00	0,00	0,00	0,00	0,00	0,00	0,00	0,00	0,00	0,00	
Outros passivos	0,00	0,00	0,00	0,00	0,00	0,00	0,00	0,00	0,00	0,00	0,00	
ATOS POTENCIAIS PASSIVOS	0,00	0,00	0,00	0,00	0,00	0,00	0,00	0,00	0,00	0,00	0,00	
Obrigações contratuais	0,00	0,00	0,00	0,00	0,00	0,00	0,00	0,00	0,00	0,00	0,00	
Riscos não Provisionados	0,00	0,00	0,00	0,00	0,00	0,00	0,00	0,00	0,00	0,00	0,00	
Garantias concedidas	0,00	0,00	0,00	0,00	0,00	0,00	0,00	0,00	0,00	0,00	0,00	
Outros Passivos contingentes	0,00	0,00	0,00	0,00	0,00	0,00	0,00	0,00	0,00	0,00	0,00	


DESPESAS DE PPP	EXERCÍCIO ANTERIOR		EXERCÍCIO CORRENTE (2023)									
	EXERCÍCIO ANTERIOR	EXERCÍCIO ANTERIOR	<2024>	<2025>	<2026>	<2027>	<2028>	<2029>	<2030>	<2031>	<2032>	
DO ENTE FEDERADO, EXCETO ESTATAIS NÃO DEPENDENTES	0,00	0,00	0,00	0,00	0,00	0,00	0,00	0,00	0,00	0,00	0,00	
(I) = (I.1 + I.2)	0,00	0,00	0,00	0,00	0,00	0,00	0,00	0,00	0,00	0,00	0,00	
Contratadas (I.1)	0,00	0,00	0,00	0,00	0,00	0,00	0,00	0,00	0,00	0,00	0,00	
A contratar (I.2)	0,00	0,00	0,00	0,00	0,00	0,00	0,00	0,00	0,00	0,00	0,00	
DAS ESTATAIS NÃO-DEPENDENTES (II) = (II.1 + II.2)	0,00	0,00	0,00	0,00	0,00	0,00	0,00	0,00	0,00	0,00	0,00	
Contratadas (II.1)	0,00	0,00	0,00	0,00	0,00	0,00	0,00	0,00	0,00	0,00	0,00	
A contratar (II.2)	0,00	0,00	0,00	0,00	0,00	0,00	0,00	0,00	0,00	0,00	0,00	
TOTAL DAS DESPESAS DE PPP (III) = (I + II)	0,00	0,00	0,00	0,00	0,00	0,00	0,00	0,00	0,00	0,00	0,00	
RECEITA CORRENTE LÍQUIDA (RCL) (IV)	54.864.190,77	54.215.556,85										
TOTAL DAS DESPESAS CONSIDERADAS PARA O LIMITE (I)	0,00	0,00										
TOTAL DAS DESPESAS CONSIDERADAS PARA O LIMITE / RCL (%)												



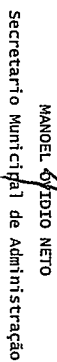
FONTE: SISTEMA: Aspect. Informática - UNIDADE RESPONSÁVEL: Prefeitura Municipal de Curuá - DATA DA EMISSÃO: 18/05/2023 - HORA DA EMISSÃO: 14:57:39
NOTA:



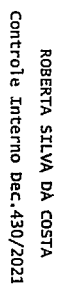
GIVANILDO PICANCO MARINHO
Prefeito



ROOSEVELT JOSÉ DA SILVA SOUSA
Controlador Geral



MANOEL OVIDIO NETO
Secretário Municipal de Administração



ROBERTA SILVA DA COSTA
Controlador Interno Dec.430/2021

RREO - Anexo 14 (LRF, Art. 48)

R\$ 1,00

BALANÇO ORÇAMENTÁRIO		Até o Bimestre
RECEITAS		
Previsão Inicial		53.020.000,00
Previsão Atualizada		53.020.000,00
Receitas Realizadas		17.056.618,76
Déficit Orçamentário		161.933,75
Saldos de Exercícios Anteriores (Utilizados para créditos adicionais)		450.000,00
DESPESAS		
Dotação Inicial		53.020.000,00
Dotação Atualizada		53.560.000,00
Despesas Empenhadas		26.377.120,82
Despesas Liquidadas		17.218.572,51
Despesas Pagas		16.043.796,36
Superávit Orçamentário		0,00
DESPESAS POR FUNÇÃO/SUBFUNÇÃO		
		Até o Bimestre
Despesas Empenhadas		26.377.120,82
Despesas Liquidadas		17.218.572,51
RECEITA CORRENTE LÍQUIDA - RCL		
		Até o Bimestre
Receita Corrente Líquida		54.215.556,85
Receita Corrente Líquida Ajustada para o Limite de Endividamento		54.215.556,85
Receita Corrente Líquida Ajustada para o Limite da Despesa com Pessoal		54.215.556,85
RECEITAS E DESPESAS DOS REGIMES PRÓPRIO DE PREVIDÊNCIA DOS SERVIDORES		
		Até o Bimestre
Fundo em Capitalização (PLANO PREVIDENCIÁRIO)		
Receitas Previdenciárias Realizadas		0,00
Despesas Previdenciárias Empenhadas		0,00
Despesas Previdenciárias Liquidadas		0,00
Despesas Previdenciárias Pagas		0,00
Resultado Previdenciário		0,00
Fundo em Repartição (PLANO FINANCEIRO)		

Despesas Previdenciárias Empenhada	0,00
Despesas Previdenciárias Liquidadas	0,00
Despesas Previdenciárias Pagas	0,00
Resultado Previdenciário	0,00

RESULTADOS PRIMÁRIO E NOMINAL	Meta fixada no		Resultado apurado		% em relação (b/a)
	Anexo de Metas Fiscais da LDO (a)		até o bimestre (b)		
Resultado Primário (sem RPPS) - Acima da Tinha	0,00		-933.918,08		0,00 %
Resultado Nominal (sem RPPS) - Acima da Tinha	0,00		-1.597.735,22		0,00 %

RESTOS A PAGAR - POR PODER E MINISTÉRIO PÚBLICO

	Inscrição	Cancelamento até o bimestre	Pagamento até o bimestre	Saldo a Pagar
RESTOS A PAGAR PROCESSADOS				
Poder Executivo	1.693.802,22	0,00	1.003.792,56	690.009,66
Poder Legislativo	1.672.433,95	0,00	1.003.792,56	668.641,39
Poder Judiciário	21.368,27	0,00	0,00	21.368,27
Ministério Público	0,00	0,00	0,00	0,00
Defensoria Pública	0,00	0,00	0,00	0,00
RESTOS A PAGAR NÃO PROCESSADOS				
Poder Executivo	1.120.824,88	0,00	1.028.034,46	92.790,42
Poder Legislativo	1.118.424,88	0,00	1.028.034,46	90.390,42
Poder Judiciário	2.400,00	0,00	0,00	2.400,00
Ministério Público	0,00	0,00	0,00	0,00
Defensoria Pública	0,00	0,00	0,00	0,00
TOTAL	2.814.627,10	0,00	2.031.827,02	782.800,08

RELATÓRIO RESUMIDO DA EXECUÇÃO ORÇAMENTÁRIA
 DEMONSTRATIVO SIMPLIFICADO DO REL. RESUMIDO DA EXECUÇÃO ORÇAMENTÁRIA
 ORÇAMENTOS FISCAL E DA SEGURIDADE SOCIAL
 2º bimestre de 2023 (Março a Abril)

DESPESAS COM MANUTENÇÃO E DESENVOLVIMENTO DO ENSINO	Valor Apurado Até o Bimestre	Limites Constitucionais Anuais	
		% Mínimo a Aplicar no Exercício	% Aplicado Até o Bimestre
Mínimo Anual de < 25% > das Receitas de Impostos na Manutenção e Desenvolvimento do Ensino	2.387.735,03	25%	26,47
Mínimo Anual de 70% do FUNDEB na Remuneração dos Profissionais da Educação Básica	7.354.440,64	70%	97,12
Percentual de 50% da Complementação da União ao FUNDEB (VAAT) na Educação Infantil	130.963,05	50%	12,15
Mínimo de 15% da Complementação da União ao FUNDEB (VAAT) em Despesa de Capital	0,14	15%	0,00

RECEITAS DE OPERAÇÕES DE CRÉDITO E DESPESAS DE CAPITAL	Valor Apurado no Exercício	Saldo não realizado
Receitas de Operações de Crédito		
Despesa de Capital Líquida		

PROJEÇÃO ATUARIAL DOS REGIMES DE PREVIDÊNCIA	100.º EXERCÍCIO			200.º EXERCÍCIO			350.º EXERCÍCIO		
	EXERCÍCIO	EXERCÍCIO	EXERCÍCIO	EXERCÍCIO	EXERCÍCIO	EXERCÍCIO	EXERCÍCIO	EXERCÍCIO	EXERCÍCIO
Fundo em Capitalização (Plano Previdenciário)									
Receitas Previdenciárias									
Despesas Previdenciárias									
Resultado Previdenciário									
Fundo em Repartição (Plano Financeiro)									
Receitas Previdenciárias									
Despesas Previdenciárias									
Resultado Previdenciário									

RECEITA DA ALIENAÇÃO DE ATIVOS E APLICAÇÃO DOS RECURSOS	Valor Apurado no Exercício	Saldo a Realizar
Receitas da Alienação de Ativos		

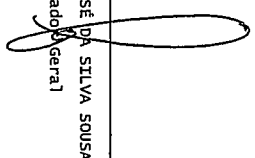
RELATÓRIO RESUMIDO DA EXECUÇÃO ORÇAMENTÁRIA
 DEMONSTRATIVO SIMPLIFICADO DO REL, RESUMIDO DA EXECUÇÃO ORÇAMENTÁRIA
 ORÇAMENTOS FISCAL E DA SEGURIDADE SOCIAL
 2º bimestre de 2023 (Março a Abril)


DESPESAS COM AÇÕES E SERVIÇOS PÚBLICOS DE SAÚDE	Valor Apurado no Exercício Corrente	Limite Constitucional Anual	
		Até o Bimestre no Exercício	% Aplicado Até o Bimestre
Despesas com Ações e Serviços Públicos de Saúde executadas com recursos de impostos	1.403.774,11	15,00 %	15,56 %


DESPESAS DE CARÁTER CONTINUADO DERIVADAS DE PPP

Total das Despesas Consideradas para o Limite / RCL (%)


 GIVANILDO PICANCO MARINHO
 Prefeito


 ROOSEVELT JOSÉ DA SILVA SOUSA
 Contador [Geral]


 MANOEL OVIDIO NETO
 Secretário Municipal de Administração


 ROBERTA SILVA DA COSTA
 Controle Interno Dec. 430/2021

Fonte: SISTEMA: Aspac Informática - UNIDADE RESPONSÁVEL: Prefeitura Municipal de Cururuá - DATA DA EMISSÃO: 18/05/2023 - HORA DA EMISSÃO: 14:57:39