

RREO - ANEXO I (LRF, Art. 52, inciso I, alínea 'a' e 'b' do inciso II e § 1o.)

R\$ 1,00

RECEITAS ORÇAMENTARIAS	PREVISÃO INICIAL	PREVISÃO ATUALIZADA (a)	NO BIMESTRE (b)	RECEITAS REALIZADAS			SALDO A REALIZAR (a-c)
				% b/a	ATE O BIMESTRE (c)	% c/a	
RECEITAS (exceto intra-orçamentárias) (J)	48.200.000,00	48.200.000,00	8.394.412,43	17,42	44.969.751,25	93,30	3.230.248,75
RECEITAS CORRENTES	43.800.000,00	43.800.000,00	8.394.412,43	19,17	44.532.903,29	101,67	-732.903,29
IMPOSTOS, TAXAS E CONTRIBUIÇÕES DE MELHORIA	965.000,00	965.000,00	260.596,67	27,00	1.221.076,06	126,53	-256.076,06
Impostos	775.000,00	775.000,00	241.846,19	31,21	1.129.856,63	145,79	-354.856,63
Taxas	190.000,00	190.000,00	18.750,48	9,87	91.169,43	47,98	98.830,57
Contribuição de melhoria	0,00	0,00	0,00	0,00	0,00	0,00	0,00
CONTRIBUIÇÕES	200.000,00	200.000,00	11.782,12	5,89	33.518,20	16,76	166.481,80
Contribuições sociais	0,00	0,00	0,00	0,00	0,00	0,00	0,00
Contribuições econômicas	0,00	0,00	0,00	0,00	0,00	0,00	0,00
Contribuição para entidades privadas de serviço social e de formação profissional:	0,00	0,00	0,00	0,00	0,00	0,00	0,00
Contribuição para o custeio do serviço de iluminação pública	200.000,00	200.000,00	11.782,12	5,89	33.518,20	16,76	166.481,80
RECEITA PATRIMONIAL	65.000,00	65.000,00	232.751,11	358,08	706.352,89	1.086,70	-641.352,89
Exploração do Patrimônio Imobiliário do Estado	0,00	0,00	0,00	0,00	0,00	0,00	0,00
Valores mobiliários	65.000,00	65.000,00	232.751,11	358,08	706.352,89	1.086,70	-641.352,89
Delegação de Serviços Públicos mediante concessão, permissão, autorização ou licença:	0,00	0,00	0,00	0,00	0,00	0,00	0,00
Exploração de Recursos Naturais:	0,00	0,00	0,00	0,00	0,00	0,00	0,00
Exploração do Patrimônio Intangível:	0,00	0,00	0,00	0,00	0,00	0,00	0,00
Cessão de direitos:	0,00	0,00	0,00	0,00	0,00	0,00	0,00
Demais Receitas Patrimoniais:	0,00	0,00	0,00	0,00	0,00	0,00	0,00
RECEITA AGROPECUÁRIA	0,00	0,00	0,00	0,00	0,00	0,00	0,00
RECEITA INDUSTRIAL	0,00	0,00	0,00	0,00	0,00	0,00	0,00
RECEITA DE SERVIÇOS	0,00	0,00	0,00	0,00	0,00	0,00	0,00
Serviços Administrativos e Comerciais Gerais	0,00	0,00	0,00	0,00	0,00	0,00	0,00
Serviços e Atividades Referentes à Navegação e ao Transporte	0,00	0,00	0,00	0,00	0,00	0,00	0,00
Serviços e Atividades Referentes à Saúde	0,00	0,00	0,00	0,00	0,00	0,00	0,00
Serviços e Atividades Financeiras	0,00	0,00	0,00	0,00	0,00	0,00	0,00
Outros serviços	0,00	0,00	0,00	0,00	0,00	0,00	0,00
TRANSFERÊNCIAS CORRENTES	42.541.000,00	42.541.000,00	7.889.260,53	18,55	42.560.665,91	100,05	-19.665,91

Transferências da União e de suas Entidades	28.144.000,00	28.144.000,00	5.152.221,19	18,31	27.889.069,70	99,09	254.930,30
Transferências dos Estados e do Distrito Federal e de suas Entidades	5.402.000,00	5.402.000,00	813.936,94	15,07	4.347.343,63	80,48	1.054.656,37
Transferências dos Municípios e de suas Entidades	0,00	0,00	0,00	0,00	0,00	0,00	0,00
Transferências de Instituições Privadas	0,00	0,00	0,00	0,00	0,00	0,00	0,00
Transferências de Outras Instituições Públicas	8.995.000,00	8.995.000,00	1.923.102,40	21,38	10.324.252,58	114,78	-1.329.252,58
Transferências do Exterior	0,00	0,00	0,00	0,00	0,00	0,00	0,00
Outras transferências	0,00	0,00	0,00	0,00	0,00	0,00	0,00
OUTRAS RECEITAS CORRENTES	29.000,00	29.000,00	22,00	0,08	11.340,23	39,10	17.659,77
Multas Administrativas, Contratuais e Judiciais	0,00	0,00	0,00	0,00	0,00	0,00	0,00
Indenizações, Restituições e Ressarcimentos	29.000,00	29.000,00	22,00	0,08	11.340,23	39,10	17.659,77
Bens, Direitos e Valores Incorporados ao Patrimônio Público	0,00	0,00	0,00	0,00	0,00	0,00	0,00
Multas e Juros de Mora das Receitas de Capital	0,00	0,00	0,00	0,00	0,00	0,00	0,00
Demais Receitas Correntes	0,00	0,00	0,00	0,00	0,00	0,00	0,00
RECEITAS DE CAPITAL	4.400.000,00	4.400.000,00	0,00	0,00	436.847,96	9,93	3.963.152,04
OPERAÇÕES DE CREDITO	0,00	0,00	0,00	0,00	0,00	0,00	0,00
Operações de crédito - Mercado Interno	0,00	0,00	0,00	0,00	0,00	0,00	0,00
Operações de crédito - Mercado Externo	0,00	0,00	0,00	0,00	0,00	0,00	0,00
ALIENAÇÃO DE BENS	0,00	0,00	0,00	0,00	0,00	0,00	0,00
Alienação de Bens Móveis	0,00	0,00	0,00	0,00	0,00	0,00	0,00
Alienação de Bens Imóveis	0,00	0,00	0,00	0,00	0,00	0,00	0,00
Alienação de Bens Intangíveis	0,00	0,00	0,00	0,00	0,00	0,00	0,00
AMORTIZAÇÕES DE EMPRÉSTIMOS	0,00	0,00	0,00	0,00	0,00	0,00	0,00
TRANSFERÊNCIAS DE CAPITAL	4.400.000,00	4.400.000,00	0,00	0,00	436.847,96	9,93	3.963.152,04
Transferências da União e de suas Entidades	2.600.000,00	2.600.000,00	0,00	0,00	0,00	0,00	2.600.000,00
Transferências dos Estados e do Distrito Federal e de suas Entidades	1.800.000,00	1.800.000,00	0,00	0,00	436.847,96	24,27	1.363.152,04
Transferências dos Municípios e de suas Entidades	0,00	0,00	0,00	0,00	0,00	0,00	0,00
Transferências de Instituições Privadas	0,00	0,00	0,00	0,00	0,00	0,00	0,00
Transferências de Outras Instituições Públicas	0,00	0,00	0,00	0,00	0,00	0,00	0,00
Transferências do Exterior	0,00	0,00	0,00	0,00	0,00	0,00	0,00
Transferências de Pessoas Físicas	0,00	0,00	0,00	0,00	0,00	0,00	0,00
Transferências Provenientes de Depósitos Não Identificados	0,00	0,00	0,00	0,00	0,00	0,00	0,00
OUTRAS RECEITAS DE CAPITAL	0,00	0,00	0,00	0,00	0,00	0,00	0,00
Integralização do Capital Social	0,00	0,00	0,00	0,00	0,00	0,00	0,00
Remuneração das Disponibilidades do Tesouro	0,00	0,00	0,00	0,00	0,00	0,00	0,00

RELATÓRIO RESUMIDO DA EXECUÇÃO ORÇAMENTÁRIA
 BALANÇO ORÇAMENTÁRIO
 ORÇAMENTOS FISCAL E DA SEGURIDADE SOCIAL
 5º bimestre de 2022 (Setembro a outubro)

Demais Receitas de Capital RECEITAS (Intra-orçamentárias) (II)	48.200.000,00		48.200.000,00		8.394.412,43		17,42		44.969.751,25		93,30		3.230.248,75	
	0,00	0,00	0,00	0,00	0,00	0,00	0,00	0,00	0,00	0,00	0,00	0,00	0,00	
SUBTOTAL DAS RECEITAS (III) = (I + II)	48.200.000,00	48.200.000,00	8.394.412,43	17,42	44.969.751,25	93,30	3.230.248,75							
OPERAÇÕES DE CREDITO / REFINANCIAMENTO (IV)														
OPERAÇÕES DE CREDITO - MERCADO INTERNO														
Mobilizatória														
Contratual														
OPERAÇÕES DE CREDITO - MERCADO EXTERNO														
Mobilizatória														
Contratual														
TOTAL DAS RECEITAS (V) = (III + IV)	48.200.000,00	48.200.000,00	8.394.412,43	17,42	44.969.751,25	93,30	3.230.248,75							
DEFICIT (VI) (I)														
TOTAL COM DEFICIT (VII) = (V+VI)	48.200.000,00	48.200.000,00	8.394.412,43	17,42	44.969.751,25	93,30	3.230.248,75							
SALDOS DE EXERCÍCIOS ANTERIORES			0,00		4.680.000,00				4.680.000,00					
Recursos arrecadados em exercícios anteriores - RPPS			0,00		0,00									
Superávit financeiro utilizado para créditos adicionais					4.680.000,00				4.680.000,00					
DOTAÇÃO INICIAL (d)	48.200.000,00	63.920.000,00	6.029.010,41	51.798.444,17	12.121.555,83	9.085.416,78	42.633.912,44	21.286.087,56	41.817.573,22					
ATUALIZADA (e)	39.203.000,00	58.045.000,00	5.849.369,44	48.931.879,06	9.113.120,94	8.544.399,88	40.340.349,48	17.704.650,52	39.536.916,76					
NO BIMESTRE (f)	27.499.600,00	39.380.100,00	5.593.552,83	34.434.693,80	4.945.406,20	6.130.030,31	29.725.520,25	9.654.579,75	29.153.884,62					
ATÉ O BIMESTRE (g)=(e-f)	25.000,00	25.000,00	0,00	0,00	25.000,00	0,00	0,00	25.000,00	0,00					
NO BIMESTRE (h)	11.678.400,00	18.639.900,00	255.816,61	14.497.185,26	4.142.714,74	2.414.369,57	10.614.829,23	8.025.070,77	10.383.032,14					
ATÉ O BIMESTRE (i)=(e-h)	8.892.000,00	5.798.000,00	179.640,97	2.866.565,11	2.931.434,89	541.016,90	2.293.562,96	3.504.437,04	2.280.656,46					
DESPESAS (exceto intr. orçamentárias) (VIII)	48.200.000,00	63.920.000,00	6.029.010,41	51.798.444,17	12.121.555,83	9.085.416,78	42.633.912,44	21.286.087,56	41.817.573,22					
DESPESAS CORRENTES	39.203.000,00	58.045.000,00	5.849.369,44	48.931.879,06	9.113.120,94	8.544.399,88	40.340.349,48	17.704.650,52	39.536.916,76					
Pessoal e encargos sociais	27.499.600,00	39.380.100,00	5.593.552,83	34.434.693,80	4.945.406,20	6.130.030,31	29.725.520,25	9.654.579,75	29.153.884,62					
Juros e encargos da dívida	25.000,00	25.000,00	0,00	0,00	25.000,00	0,00	0,00	25.000,00	0,00					
Outras despesas correntes	11.678.400,00	18.639.900,00	255.816,61	14.497.185,26	4.142.714,74	2.414.369,57	10.614.829,23	8.025.070,77	10.383.032,14					
DESPESAS DE CAPITAL	8.892.000,00	5.798.000,00	179.640,97	2.866.565,11	2.931.434,89	541.016,90	2.293.562,96	3.504.437,04	2.280.656,46					

RELATÓRIO RESUMIDO DA EXECUÇÃO ORÇAMENTÁRIA
 BALANÇO ORÇAMENTÁRIO
 ORÇAMENTOS FISCAL E DA SEGURIDADE SOCIAL
 5º bimestre de 2022 (Setembro a outubro)

Amortização de divida	620.000,00	820.000,00	10.157,01	791.713,17	28.286,83	102.104,18	684.751,31	135.248,69	684.751,31
Reserva de contingênci	105.000,00	77.000,00	0,00	0,00	77.000,00	0,00	0,00	77.000,00	0,00
DESPESAS (Intra-									
orçamentárias)(IX)	0,00	0,00	0,00	0,00	0,00	0,00	0,00	0,00	0,00
SUBTOTAL DAS									
DESPESAS(X)=(VIII+IX)	48.200.000,00	63.920.000,00	6.029.010,41	51.798.444,17	12.121.555,83	9.085.416,78	42.633.912,44	21.286.087,56	41.817.573,22
AMORTIZAÇÃO DA DIVIDA									
REFINANCIAMENTO (XI)									
AMORT. DA DIVIDA INT									
divida mobiliária									
divida contratual									
AMORT. DA DIVIDA EXT									
divida mobiliária									
divida contratual									
TOTAL DAS DESPESAS									
(XII)=(X+XI)	48.200.000,00	63.920.000,00	6.029.010,41	51.798.444,17	12.121.555,83	9.085.416,78	42.633.912,44	21.286.087,56	41.817.573,22
SUPERAVIT (XIII)									
TOTAL COM SUPERAVIT									
(XIV)=(XII+XIII)	48.200.000,00	63.920.000,00	6.029.010,41	51.798.444,17		9.085.416,78	44.969.751,25		41.817.573,22
RESERVA DO RPPS									
	0,00	0,00	0,00	0,00	0,00	0,00	0,00	0,00	0,00

FONTE: SISTEMA: ASPEC Informática - UNIDADE RESPONSÁVEL: Prefeitura Municipal de Curuá - DATA DA EMISSÃO: 24/11/2022 - HORA DA EMISSÃO: 17:18:41
 (1) O déficit será apurado pela diferença entre a receita realizada e a despesa liquidada nos cinco primeiros bimestres e a despesa empenhada no último bimestre.
 NOTA:

RECEITAS INTRA-ORÇAMENTÁRIAS	PREVISÃO				RECEITAS REALIZADAS				SALDO A REALIZAR (a-c)
	PREVISÃO INICIAL	PREVISÃO ATUALIZADA (a)	NO BIMESTRE (b)	% ATÉ O BIMESTRE (c)	% ATÉ O BIMESTRE (c/a)	% ATÉ O BIMESTRE (c/a)	% ATÉ O BIMESTRE (c/a)		
RECEITAS (Intra-orçamentárias) (II)	0,00	0,00	0,00	0,00	0,00	0,00	0,00	0,00	0,00

Multas Administrativas, Contratuais e Judiciais	0,00	0,00	0,00	0,00	0,00	0,00	0,00	0,00	0,00	0,00	0,00	0,00	0,00
Indenizações, Restituições e Ressarcimentos	0,00	0,00	0,00	0,00	0,00	0,00	0,00	0,00	0,00	0,00	0,00	0,00	0,00
Bens, Direitos e Valores Incorporados ao Patrimônio Público	0,00	0,00	0,00	0,00	0,00	0,00	0,00	0,00	0,00	0,00	0,00	0,00	0,00
Multas e Juros de Mora das Receitas de Capital	0,00	0,00	0,00	0,00	0,00	0,00	0,00	0,00	0,00	0,00	0,00	0,00	0,00
Demais Receitas Correntes	0,00	0,00	0,00	0,00	0,00	0,00	0,00	0,00	0,00	0,00	0,00	0,00	0,00
RECEITAS DE CAPITAL	0,00	0,00	0,00	0,00	0,00	0,00	0,00	0,00	0,00	0,00	0,00	0,00	0,00
OPERAÇÕES DE CRÉDITO	0,00	0,00	0,00	0,00	0,00	0,00	0,00	0,00	0,00	0,00	0,00	0,00	0,00
Operações de crédito - Mercado Interno	0,00	0,00	0,00	0,00	0,00	0,00	0,00	0,00	0,00	0,00	0,00	0,00	0,00
Operações de crédito - Mercado Externo	0,00	0,00	0,00	0,00	0,00	0,00	0,00	0,00	0,00	0,00	0,00	0,00	0,00
ALIENAÇÃO DE BENS	0,00	0,00	0,00	0,00	0,00	0,00	0,00	0,00	0,00	0,00	0,00	0,00	0,00
Alienação de Bens Móveis	0,00	0,00	0,00	0,00	0,00	0,00	0,00	0,00	0,00	0,00	0,00	0,00	0,00
Alienação de Bens Imóveis	0,00	0,00	0,00	0,00	0,00	0,00	0,00	0,00	0,00	0,00	0,00	0,00	0,00
Alienação de Bens Intangíveis	0,00	0,00	0,00	0,00	0,00	0,00	0,00	0,00	0,00	0,00	0,00	0,00	0,00
AMORTIZAÇÕES DE EMPRÉSTIMOS	0,00	0,00	0,00	0,00	0,00	0,00	0,00	0,00	0,00	0,00	0,00	0,00	0,00
TRANSFERRÊNCIAS DE CAPITAL	0,00	0,00	0,00	0,00	0,00	0,00	0,00	0,00	0,00	0,00	0,00	0,00	0,00
Transferências da União e de suas Entidades	0,00	0,00	0,00	0,00	0,00	0,00	0,00	0,00	0,00	0,00	0,00	0,00	0,00
Transferências dos Estados e do Distrito Federal e de suas Entidades	0,00	0,00	0,00	0,00	0,00	0,00	0,00	0,00	0,00	0,00	0,00	0,00	0,00
Transferências dos Municípios e de suas Entidades	0,00	0,00	0,00	0,00	0,00	0,00	0,00	0,00	0,00	0,00	0,00	0,00	0,00
Transferências de Instituições Privadas	0,00	0,00	0,00	0,00	0,00	0,00	0,00	0,00	0,00	0,00	0,00	0,00	0,00
Transferências de Outras Instituições Públicas	0,00	0,00	0,00	0,00	0,00	0,00	0,00	0,00	0,00	0,00	0,00	0,00	0,00
Transferências do Exterior	0,00	0,00	0,00	0,00	0,00	0,00	0,00	0,00	0,00	0,00	0,00	0,00	0,00
Transferências de Pessoas Físicas	0,00	0,00	0,00	0,00	0,00	0,00	0,00	0,00	0,00	0,00	0,00	0,00	0,00
Transferências Provenientes de Depósitos Não Identificados	0,00	0,00	0,00	0,00	0,00	0,00	0,00	0,00	0,00	0,00	0,00	0,00	0,00
OUTRAS RECEITAS DE CAPITAL	0,00	0,00	0,00	0,00	0,00	0,00	0,00	0,00	0,00	0,00	0,00	0,00	0,00
Integralização do Capital Social	0,00	0,00	0,00	0,00	0,00	0,00	0,00	0,00	0,00	0,00	0,00	0,00	0,00
Remuneração das Disponibilidades do Tesouro	0,00	0,00	0,00	0,00	0,00	0,00	0,00	0,00	0,00	0,00	0,00	0,00	0,00
Resgate de Títulos do Tesouro	0,00	0,00	0,00	0,00	0,00	0,00	0,00	0,00	0,00	0,00	0,00	0,00	0,00
Demais Receitas de Capital	0,00	0,00	0,00	0,00	0,00	0,00	0,00	0,00	0,00	0,00	0,00	0,00	0,00

RELATÓRIO RESUMIDO DA EXECUÇÃO ORÇAMENTÁRIA
 BALANÇO ORÇAMENTÁRIO
 ORÇAMENTOS FISCAL E DA SEGURIDADE SOCIAL
 5º bimestre de 2022 (Setembro a outubro)

DESPESAS INTRA-ORÇAMENTÁRIAS	DOTAÇÃO INICIAL (d)	DOTAÇÃO ATUALIZADA (e)	DESPESAS EMPENHADAS		SALDO (g)=(e-f)	DESPESAS LIQUIDADAS		SALDO (i)=(e-h)	DESPESAS PAGAS ATÉ O BIMESTRE (j)
			NO BIMESTRE (f)	ATÉ O BIMESTRE (g)		NO BIMESTRE (h)	ATÉ O BIMESTRE (i)		
DESPESAS (intra- orçamentárias) (IX)	0,001	0,001	0,001	0,001	0,001	0,001	0,001	0,001	0,001
DESPESAS CORRENTES	0,001	0,001	0,001	0,001	0,001	0,001	0,001	0,001	0,001
Pessoal e encargos so	0,001	0,001	0,001	0,001	0,001	0,001	0,001	0,001	0,001
Juros e encargos da di	0,001	0,001	0,001	0,001	0,001	0,001	0,001	0,001	0,001
Outras despesas corre	0,001	0,001	0,001	0,001	0,001	0,001	0,001	0,001	0,001
DESPESAS DE CAPITAL	0,001	0,001	0,001	0,001	0,001	0,001	0,001	0,001	0,001

GIVANILDO PICANÇO MARINHO
 Prefeito

ROOSEVELT JOSÉ DA SILVA SOUSA
 Contador(a) Geral

MANOEL ANTÔNIO NETO
 Secretário Municipal de Administração

ROBERTA SILVA DA COSTA
 Controle Interno Dec.430/2021

RELATÓRIO RESUMIDO DA EXECUÇÃO ORÇAMENTÁRIA
 DEMONSTRATIVO DA EXECUÇÃO DAS DESPESAS POR FUNÇÃO/SUBFUNÇÃO
 ORÇAMENTOS FISCAL E DA SEGURIDADE SOCIAL
 5º bimestre de 2022 (Setembro a outubro)

RREO - Anexo 2 (LRF, Art. 52, inciso II, alínea "c")

R\$ 1,00

FUNÇÃO / SUBFUNÇÃO	DOTAÇÃO INICIAL	DOTAÇÃO ATUALIZADA (a)	DESPESAS EMPENHADAS		SALDO (c) = (a-b)	DESPESAS LIQUIDADAS		SALDO (e) = (a-d)		
			NO BIMESTRE	ATÉ O BIMESTRE (b)		% (b/total)	NO BIMESTRE		ATÉ O BIMESTRE (d)	% (d/total)
DESPESAS (EXCETO INTRA-ORÇAMENTARIAS) (1)	48.200.000,00	63.920.000,00	6.029.010,41	51.798.444,17	100,00	12.121.555,83	9.085.416,78	42.633.912,44	100,00	21.286.087,56
LEGISLATIVA	1.480.000,00	1.480.000,00	0,00	973.524,61	1,88	506.475,39	0,00	971.124,61	2,28	508.875,39
Ação Legislativa	1.480.000,00	1.480.000,00	0,00	973.524,61	1,88	506.475,39	0,00	971.124,61	2,28	508.875,39
ADMINISTRAÇÃO	6.380.000,00	12.128.000,00	504.376,19	10.821.559,17	20,89	1.306.440,83	1.893.746,55	9.352.463,89	21,94	2.775.536,11
Administração Geral	5.790.000,00	12.013.000,00	504.376,19	10.821.559,17	20,89	1.191.440,83	1.893.746,55	9.352.463,89	21,94	2.660.536,11
Administração Financeira	325.000,00	85.000,00	0,00	0,00	0,00	85.000,00	0,00	0,00	0,00	85.000,00
Formação de Recursos Human	15.000,00	15.000,00	0,00	0,00	0,00	15.000,00	0,00	0,00	0,00	15.000,00
Comunicação Social	250.000,00	15.000,00	0,00	0,00	0,00	15.000,00	0,00	0,00	0,00	15.000,00
ASSISTENCIA SOCIAL	2.305.000,00	3.361.000,00	67.948,27	2.579.401,74	4,98	781.598,26	308.732,21	1.886.572,17	4,43	1.474.427,83
Assistência à Criança e ao	34.000,00	34.000,00	0,00	728,16	0,00	33.271,84	0,00	0,00	0,00	34.000,00
Assistência Comunitária	1.243.000,00	1.079.000,00	19.980,77	686.518,38	1,33	392.481,62	40.290,17	568.971,42	1,33	510.028,58
Administração Geral	843.000,00	1.888.000,00	193.039,20	1.683.226,90	3,25	204.773,10	234.603,19	1.132.771,68	2,66	755.228,32
Demais subfunções	185.000,00	360.000,00	-145.071,70	208.928,30	0,40	151.071,70	33.838,85	184.829,07	0,43	175.170,93
SAÚDE	8.765.500,00	11.170.500,00	670.416,66	9.793.676,04	18,91	1.376.823,96	1.498.930,36	7.250.337,86	17,01	3.920.162,14
Atenção Básica	8.148.500,00	10.298.500,00	586.743,87	9.255.162,23	17,87	1.043.337,77	1.445.366,47	6.875.376,79	16,13	3.423.123,21
Suporte Profilático e Tera	230.000,00	255.000,00	44.711,56	176.023,24	0,34	78.976,76	1.518,25	91.668,55	0,22	163.331,45
Vigilância sanitária	80.000,00	215.000,00	0,00	48.367,32	0,09	166.632,68	0,00	38.071,32	0,09	176.928,68
Vigilância Epidemiológica	230.000,00	315.000,00	38.961,23	230.123,25	0,44	84.876,75	37.606,54	174.231,35	0,41	140.768,65
Demais subfunções	77.000,00	87.000,00	0,00	84.000,00	0,16	3.000,00	14.439,10	70.989,85	0,17	16.010,15
TRABALHO	22.000,00	102.000,00	72.066,00	72.894,37	0,14	29.105,63	0,00	0,00	0,00	102.000,00
Empregabilidade	22.000,00	102.000,00	72.066,00	72.894,37	0,14	29.105,63	0,00	0,00	0,00	102.000,00
EDUCAÇÃO	23.498.500,00	32.336.500,00	4.545.673,67	25.493.239,78	49,22	6.843.260,22	4.834.903,42	21.440.050,11	50,29	10.896.449,89
Ensino Fundamental	15.820.220,00	23.782.220,00	3.773.006,67	20.588.898,53	39,75	3.193.321,47	3.988.323,70	17.930.340,48	42,06	5.851.879,52
Educação Infantil	7.013.280,00	7.284.280,00	638.423,35	3.688.461,62	7,12	3.595.818,38	634.053,61	2.886.267,72	6,77	4.398.012,28
Demais subfunções	665.000,00	1.270.000,00	134.243,65	1.215.879,63	2,35	54.120,37	212.526,11	623.441,91	1,46	646.558,09
CULTURA	35.000,00	90.000,00	54.305,55	73.054,55	0,14	16.945,45	0,00	18.749,00	0,04	71.251,00
difusão cultural	35.000,00	90.000,00	54.305,55	73.054,55	0,14	16.945,45	0,00	18.749,00	0,04	71.251,00
URBANISMO	1.810.000,00	994.000,00	-86.163,51	523.544,49	1,01	470.455,51	99.805,50	420.913,93	0,99	573.086,07

RELATÓRIO RESUMIDO DA EXECUÇÃO ORÇAMENTÁRIA
 DEMONSTRATIVO DA EXECUÇÃO DAS DESPESAS POR FUNÇÃO/SUBFUNÇÃO
 ORÇAMENTOS FISCAL E DA SEGURIDADE SOCIAL
 5º bimestre de 2022 (Setembro a outubro)

RREO - Anexo 2 (LRF, Art.52, inciso II, alínea 'c')

R\$ 1,00

FUNÇÃO / SUBFUNÇÃO	DOTAÇÃO INICIAL	DOTAÇÃO ATUALIZADA	DESPESAS EMPENHADAS		SALDO	DESPESAS LIQUIDADAS		SALDO		
			NO BIMESTRE	ATÉ O BIMESTRE (b)		% (b/total)	NO BIMESTRE		ATÉ O BIMESTRE (d)	% (d/total)
Serviços urbanos	680.000,00	605.000,00	-86.163,51	456.545,49	0,88	148.454,51	99.805,50	353.914,93	0,83	251.085,07
SANEAMENTO	1.730.000,00	156.000,00	0,00	0,00	0,00	156.000,00	0,00	0,00	0,00	156.000,00
Saneamento Básico Rural	365.000,00	56.000,00	0,00	0,00	0,00	56.000,00	0,00	0,00	0,00	56.000,00
Saneamento Básico Urbano	1.365.000,00	100.000,00	0,00	0,00	0,00	100.000,00	0,00	0,00	0,00	100.000,00
GESTÃO AMBIENTAL	284.000,00	249.000,00	0,00	0,00	0,00	249.000,00	0,00	0,00	0,00	249.000,00
Preservação e Conservação	84.000,00	74.000,00	0,00	0,00	0,00	74.000,00	0,00	0,00	0,00	74.000,00
Controle Ambiental	200.000,00	175.000,00	0,00	0,00	0,00	175.000,00	0,00	0,00	0,00	175.000,00
AGRICULTURA	909.000,00	754.000,00	170.230,57	630.836,25	1,22	123.163,75	327.194,56	563.949,56	1,32	190.050,44
Abastecimento	41.000,00	41.000,00	0,00	0,00	0,00	41.000,00	0,00	0,00	0,00	41.000,00
Extensão Rural	20.000,00	5.000,00	0,00	0,00	0,00	5.000,00	0,00	0,00	0,00	5.000,00
Promoção da Produção Agróp	848.000,00	708.000,00	170.230,57	630.836,25	1,22	77.163,75	327.194,56	563.949,56	1,32	144.050,44
COMÉRCIO E SERVIÇOS	26.000,00	26.000,00	0,00	0,00	0,00	26.000,00	0,00	0,00	0,00	26.000,00
Turismo	26.000,00	26.000,00	0,00	0,00	0,00	26.000,00	0,00	0,00	0,00	26.000,00
TRANSPORTE	125.000,00	85.000,00	0,00	0,00	0,00	85.000,00	0,00	0,00	0,00	85.000,00
Transporte Rodoviário	125.000,00	85.000,00	0,00	0,00	0,00	85.000,00	0,00	0,00	0,00	85.000,00
DESPORTO E LAZER	30.000,00	62.000,00	20.000,00	45.000,00	0,09	17.000,00	20.000,00	45.000,00	0,11	17.000,00
Desporto Comunitário	30.000,00	62.000,00	20.000,00	45.000,00	0,09	17.000,00	20.000,00	45.000,00	0,11	17.000,00
ENCARGOS ESPECIAIS	695.000,00	849.000,00	10.157,01	791.713,17	1,53	57.286,83	102.104,18	684.751,31	1,61	164.248,69
Serviço da Dívida Interna	695.000,00	849.000,00	10.157,01	791.713,17	1,53	57.286,83	102.104,18	684.751,31	1,61	164.248,69
RESERVA DE CONTINGÊNCIA	105.000,00	77.000,00	0,00	0,00	0,00	77.000,00	0,00	0,00	0,00	77.000,00
DESPESAS (INTRA-ORÇAMENTARIAS) (II)	0,00	0,00	0,00	0,00	0,00	0,00	0,00	0,00	0,00	0,00
TOTAL (III) = (I + II)	48.200.000,00	63.920.000,00	6.029.010,41	51.798.444,17	100,00	12.121.555,83	9.085.416,78	42.633.912,44	100,00	21.286.087,56

FONTE: SISTEMA: ASPEC Informática - UNIDADE RESPONSÁVEL: Prefeitura Municipal de Curruá - DATA DA EMISSÃO: 24/11/2022 - HORA DA EMISSÃO: 17:18:41





RELATÓRIO RESUMIDO DA EXECUÇÃO ORÇAMENTÁRIA
 DEMONSTRATIVO DA EXECUÇÃO DAS DESPESAS POR FUNÇÃO/SUBFUNÇÃO
 ORÇAMENTOS FISCAL E DA SEGURIDADE SOCIAL
 5º bimestre de 2022 (Setembro a outubro)

RREO - Anexo 2 (LRF, Art. 52, inciso II, alínea 'c')

R\$ 1,00

FUNÇÃO / SUBFUNÇÃO - INTRA	DOTAÇÃO INICIAL	DOTAÇÃO ATUALIZADA (a)	DESPESAS EMPENHADAS		SALDO	DESPESAS LIQUIDADAS		SALDO	
			NO BIMESTRE	ATÉ O BIMESTRE (b)		% (b/total)	(c) = (a-b)		NO BIMESTRE
DESPESAS (INTRA-ORÇAMENTARIAS) (II)	0,00	0,00	0,00	0,00	0,00	0,00	0,00	0,00	0,00

FONTE: SISTEMA: Aspec Informática - UNIDADE RESPONSÁVEL: Prefeitura Municipal de Cururú - DATA DA EMISSÃO: 24/11/2022 - HORA DA EMISSÃO: 17:18:41

	
GIVANILDO PICANCO MARINHO Prefeito	ROOSEVELT JOSÉ DA SILVA SOUSA Contador Geral
	
MANOEL DAVID NETO Secretário Municipal de Administração	ROBERTA SILVA DA COSTA Controlador Interno Dec. 430/2021

EVOLUÇÃO DA RECEITA REALIZADA NOS ÚLTIMOS 12 MESES

ESPECIFICAÇÃO	EVOLUÇÃO DA RECEITA REALIZADA NOS ÚLTIMOS 12 MESES											
	Nov/2021	Dez/2021	Jan/2022	Fev/2022	Mar/2022	Abr/2022	Maí/2022					
RECEITAS CORRENTES (I)	4.467.984,23	5.437.307,32	5.436.612,16	5.227.265,69	3.854.546,88	4.786.981,93	5.082.196,88					
Impostos, Taxas e Contribuições de Melho	124.348,15	92.162,96	78.514,01	34.773,02	108.135,93	151.143,65	101.081,41					
IPTU	340,00	235,00	788,85	1.304,00	226,00	288,00	248,00					
ISS	13.428,12	29.292,37	26.673,44	15.944,49	16.672,32	70.626,39	18.009,05					
ITBI	0,00	0,00	0,00	0,00	0,00	0,00	0,00					
IRRF	101.080,15	59.606,57	45.577,59	12.097,97	83.378,33	77.127,61	81.328,05					
Outros Impostos, Taxas e Contribuições	9.499,88	3.029,02	5.474,13	5.426,56	7.859,28	3.101,65	1.496,31					
Contribuições	0,00	0,00	1.593,06	0,00	1.088,42	572,55	1.748,49					
Receita Patrimonial	23.863,50	27.573,11	22.405,11	33.499,04	44.494,97	40.748,32	59.236,15					
Rendimentos de Aplicação Financeira	23.863,50	27.573,11	22.405,11	33.499,04	44.494,97	40.748,32	59.236,15					
Outras Receitas Patrimoniais	0,00	0,00	0,00	0,00	0,00	0,00	0,00					
Receita agropecuária	0,00	0,00	0,00	0,00	0,00	0,00	0,00					
Receita industrial	0,00	0,00	0,00	0,00	0,00	0,00	0,00					
Receita de serviços	0,00	0,00	0,00	0,00	0,00	0,00	0,00					
Transferências correntes	4.319.772,58	5.317.571,25	5.334.099,98	5.158.993,63	3.700.827,56	4.594.517,41	4.917.888,63					
Cota-parte do FPM	1.428.451,93	2.126.464,02	1.471.243,72	2.053.732,17	1.245.055,77	1.475.831,97	1.641.715,78					
Cota-parte do ICMS	422.309,27	405.998,01	494.921,19	639.640,87	421.971,85	462.244,70	463.795,99					
Cota-parte do IPVA	3.327,52	761,75	5.161,35	2.593,77	3.213,30	1.994,85	1.460,01					
Cota-parte do ITR	0,00	51,45	12,80	68,62	25,00	0,00	0,00					
Transferências da LC 87/96	8.029,41	8.029,41	0,00	0,00	0,00	0,00	0,00					
Transferências da LC 61/89	5.433,95	12.300,31	21.915,43	15.301,36	20.556,56	16.244,91	13.423,55					
Transferências do Fundeb	1.931.752,21	2.095.239,89	3.064.420,45	2.095.203,26	1.628.373,05	2.187.767,10	2.039.242,38					
Outras transferências correntes	520.468,29	668.726,41	276.425,04	352.453,58	381.632,03	450.433,88	758.250,92					
Outras receitas correntes	0,00	0,00	0,00	0,00	0,00	0,00	2.242,20					
DEDUÇÕES (II)	358.856,58	366.383,49	381.250,94	520.349,48	323.306,43	375.247,13	408.123,06					
Contrib. do servidor para o plano de pr	0,00	0,00	0,00	0,00	0,00	0,00	0,00					
Comp. financ. entre regimes de previden	0,00	0,00	0,00	0,00	0,00	0,00	0,00					
Rendimentos de aplicações de recursos p	0,00	0,00	0,00	0,00	0,00	0,00	0,00					
Ded. de receita para formação do Fundeb	358.856,58	366.383,49	381.250,94	520.349,48	323.306,43	375.247,13	408.123,06					
RECEITA CORRENTE LÍQUIDA (III)=(I-II)	4.109.127,65	5.070.923,83	5.055.361,22	4.706.916,21	3.531.240,45	4.411.734,80	4.674.073,82					

(-) Transferências obrigatórias da união
 relativas às emendas individuais (Art. 166

RREO - ANEXO 3 (LRF, Art.53, inciso I)

R\$ 1,00

RECEITA CORRENTE LÍQUIDA AJUSTADA PARA CÁLCULO DOS LIMITES DE ENDIVIDAMENTO (V)=(III-IV)	4.109.127,65	5.070.923,83	5.055.361,22	4.706.916,21	3.531.240,45	4.411.734,80	4.674.073,82
(-) Transferências obrigatórias da unidade relativas às emendas de bancada (art. 166, parágrafo 16, da CF) (VI)	0,00	0,00	0,00	0,00	0,00	0,00	0,00
RECEITA CORRENTE LÍQUIDA AJUSTADA PARA CÁLCULO DOS LIMITES DA DESPESA COM PESSOAL (VII)=(V-VI)	4.109.127,65	5.070.923,83	5.055.361,22	4.706.916,21	3.531.240,45	4.411.734,80	4.674.073,82

ESPECIFICAÇÃO	EVOLUÇÃO DA RECEITA REALIZADA NOS ÚLTIMOS 12 MESES					TOTAL (ÚLTIMOS 12 MESES)	PREVISÃO ATUALIZADA EXERCÍCIO
	Jun/2022	Jul/2022	Ago/2022	Set/2022	Out/2022		
RECEITAS CORRENTES (1)	4.842.263,45	5.366.834,87	4.657.140,32	4.581.356,10	4.479.594,35	58.220.084,18	47.639.000,00
Impostos, Taxas e Contribuições de Melho	110.046,78	179.881,04	196.853,55	127.520,04	133.076,63	1.437.537,17	965.000,00
IPTU	4.174,56	2.811,65	233,30	363,00	1.005,30	12.017,66	70.000,00
ISS	13.903,37	74.165,23	21.023,10	21.979,92	33.836,73	355.554,53	225.000,00
ITBI	30,00	0,00	0,00	0,00	0,00	30,00	30.000,00
IRRF	85.116,61	91.504,40	144.758,13	100.127,06	84.534,18	966.236,65	450.000,00
Outros Impostos, Taxas e Contribuições	6.822,24	11.399,76	30.839,02	5.050,06	13.700,42	103.698,33	190.000,00
Contribuições	1.063,26	2.560,40	13.109,90	10.195,13	1.586,99	33.518,20	200.000,00
Receita Patrimonial	139.386,34	63.337,04	70.494,81	141.473,50	91.277,61	757.789,50	65.000,00
Rendimentos de Aplicação Financeira	139.386,34	63.337,04	70.494,81	141.473,50	91.277,61	757.789,50	65.000,00
Outras Receitas Patrimoniais	0,00	0,00	0,00	0,00	0,00	0,00	0,00
Receita agropecuária	0,00	0,00	0,00	0,00	0,00	0,00	0,00
Receita industrial	0,00	0,00	0,00	0,00	0,00	0,00	0,00
Receita de serviços	0,00	0,00	0,00	0,00	0,00	0,00	0,00
Transferências correntes	4.587.309,30	5.116.438,13	4.376.682,06	4.302.145,43	4.253.653,12	55.979.899,08	46.380.000,00
Cota-parte do FPM	1.536.138,42	2.067.545,65	1.502.183,78	1.383.489,47	1.316.343,43	19.248.196,11	16.140.000,00
Cota-parte do ICMS	439.953,24	485.407,48	437.082,33	447.728,75	438.433,11	5.559.486,79	4.000.000,00
Cota-parte do IPVA	4.949,25	4.537,86	2.163,58	2.703,02	2.520,08	35.386,34	40.000,00
Cota-parte do ITR	0,00	6,40	0,00	150,99	569,48	884,74	5.000,00
Transferências da LC 87/96	0,00	0,00	0,00	0,00	0,00	16.058,82	0,00
Transferências da LC 61/89	12.459,86	15.142,06	13.832,79	12.688,44	17.129,94	176.429,16	150.000,00
Transferências do Fundeb	1.981.900,73	1.966.386,53	1.998.855,18	1.984.209,21	2.020.299,04	24.993.649,03	16.995.000,00
Outras transferências correntes	611.907,80	577.412,15	422.564,40	471.175,55	458.358,04	5.949.808,09	9.050.000,00
Outras receitas correntes	4.457,77	4.618,26	0,00	22,00	0,00	11.340,23	29.000,00
DEDUÇÕES (II)	383.454,70	347.669,76	375.949,82	326.808,26	339.729,76	4.507.129,41	3.839.000,00
Contrib. do servidor para o plano de pr	0,00	0,00	0,00	0,00	0,00	0,00	0,00
Comp. financ. entre regimes de previdên	0,00	0,00	0,00	0,00	0,00	0,00	0,00
Rendimentos de aplicações de recursos p	0,00	0,00	0,00	0,00	0,00	0,00	0,00
Ded. de receita para formação do Fundeb	383.454,70	347.669,76	375.949,82	326.808,26	339.729,76	4.507.129,41	3.839.000,00
RECEITA CORRENTE LÍQUIDA (III)=(I-II)	4.458.808,75	5.019.165,11	4.281.190,50	4.254.547,84	4.139.864,59	53.712.954,77	43.800.000,00





(-) Transferências obrigatórias da unidade
 relativas às emendas individuais (art. 166

RREO - ANEXO 3 (LRF, Art. 53, inciso I)

R\$ 1,00

RECEITA CORRENTE LÍQUIDA AJUSTADA PARA CÁLCULO DOS LIMITES DE ENDIVIDAMENTO (V)=(III-IV)	4.458.808,75	5.019.165,11	4.281.190,50	4.254.547,84	4.139.864,59	53.712.954,77	43.800.000,00
(-) Transferências obrigatórias da União relativas às emendas de bancada (art. 166, parágrafo 16, da CF) (VI)	0,00	0,00	0,00	0,00	0,00	0,00	0,00
RECEITA CORRENTE LÍQUIDA AJUSTADA PARA CÁLCULO DOS LIMITES DA DESPESA COM PESSOAL (VII)=(V-VI)	4.458.808,75	5.019.165,11	4.281.190,50	4.254.547,84	4.139.864,59	53.712.954,77	43.800.000,00

FONTE: SISTEMA: Aspect Informática - UNIDADE RESPONSÁVEL: Prefeitura Municipal de Curuçá - DATA DA EMISSÃO: 24/11/2022 - HORA DA EMISSÃO: 17:18:41

	
GIVANILDO PICANCO MARINHO Prefeito	ROOSEVELT JOSÉ DA SILVA SOUSA Controlador Geral
	
MANOEL OVELTON NETO Secretário Municipal de Administração	ROBERTA SILVA DA COSTA Controlador Interno Dec. 430/2021

RREO - ANEXO 6 (LRF, Art. 53, inciso III)

R\$ 1,00

ACIMA DA LINHA	RECEITAS PRIMÁRIAS		RECEITAS REALIZADAS ATÉ O BIMESTRE (a)
	PREVISÃO ATUALIZADA		
RECEITAS CORRENTES (I)	43.800.000,00		44.532.903,29
Receita tributária	965.000,00		1.221.026,06
IPTU	70.000,00		11.442,66
ISS	225.000,00		312.834,04
ITBI	30.000,00		30,00
IRRF	450.000,00		805.549,93
Outros impostos, taxas e contribuições de melhoria	190.000,00		91.169,43
Contribuições	200.000,00		33.518,20
Receita patrimonial	65.000,00		706.352,89
Aplicações financeiras (II)	65.000,00		706.352,89
Outras receitas patrimoniais	0,00		0,00
Transferências correntes	42.541.000,00		42.560.665,91
Cota-parte do FPM	13.140.000,00		12.731.752,77
Cota-parte do ICMS	3.200.000,00		3.949.939,57
Cota-parte do IPVA	32.000,00		26.338,07
Cota-parte do ITR	4.000,00		666,66
Transferências da LC 87/1996	0,00		0,00
Transferências da LC 61/1989	120.000,00		124.698,52
Transferências do Fundeb	16.995.000,00		20.966.656,93
Outras transferências correntes	9.050.000,00		4.760.613,39
Demais receitas correntes	29.000,00		11.340,23
Outras receitas financeiras (III)	0,00		0,00
Receitas correntes restantes	29.000,00		11.340,23
RECEITAS PRIMÁRIAS CORRENTES (IV)=(I-II-III)	43.735.000,00		43.826.550,40
RECEITAS DE CAPITAL (V)	4.400.000,00		436.847,96
Operações de crédito (VI)	0,00		0,00
Amortização de empréstimos (VII)	0,00		0,00
Alienação de bens	0,00		0,00
Receitas de alienação de investimentos temporários (VIII)	0,00		0,00

[Handwritten signature]
[Handwritten signature]
[Handwritten signature]

Outras alienação de bens	0,00	0,00	0,00	0,00	0,00	0,00	0,00	0,00	0,00
Transferências de capital	4.400.000,00	436.847,96	436.847,96	0,00	0,00	0,00	0,00	0,00	0,00
Convênios	1.500.000,00	0,00	0,00	0,00	0,00	0,00	0,00	0,00	0,00
Outras transferências de capital	2.900.000,00	436.847,96	436.847,96	0,00	0,00	0,00	0,00	0,00	0,00
Outras receitas de capital	0,00	0,00	0,00	0,00	0,00	0,00	0,00	0,00	0,00
Outras receitas de capital não primárias (X)	0,00	0,00	0,00	0,00	0,00	0,00	0,00	0,00	0,00
Outras receitas de capital primárias	0,00	0,00	0,00	0,00	0,00	0,00	0,00	0,00	0,00
RECEITAS PRIMÁRIAS DE CAPITAL (XI) = (V - VI - VII - VIII - IX - X)	4.400.000,00	436.847,96	436.847,96	0,00	0,00	0,00	0,00	0,00	0,00
RECEITA PRIMÁRIA TOTAL (XII) = (IV + XI)	48.135.000,00	44.263.398,36	44.263.398,36						

DESPESAS PRIMÁRIAS	DOTAÇÃO		ATÉ O BIMESTRE/2022		RESTOS A PAGAR NÃO PROCESSADOS		PAGOS
	ATUALIZADA	EMPENHADAS	DESPESAS LIQUIDADAS	DESPESAS PAGAS (a)	RESTOS A PAGAR PROCESSADOS (b)	LIQUIDADOS	
DESPESAS CORRENTES (XIII)	58.045.000,00	48.931.879,06	40.340.349,48	39.536.916,76	1.216.017,68	1.639,30	1.639,30
Pessoal e encargos sociais	39.380.100,00	34.434.693,80	29.725.520,25	29.153.884,62	1.036.361,69	1.639,30	1.639,30
Juros e encargos da dívida (XIV)	25.000,00	0,00	0,00	0,00	0,00	0,00	0,00
Outras despesas correntes	18.639.900,00	14.497.185,26	10.614.829,23	10.383.032,14	179.655,99	0,00	0,00
DESPESAS PRIMÁRIAS CORRENTES (XV) = (XIII - XIV)	58.020.000,00	48.931.879,06	40.340.349,48	39.536.916,76	1.216.017,68	1.639,30	1.639,30
DESPESAS DE CAPITAL (XVI)	5.798.000,00	2.866.565,11	2.293.562,96	2.280.656,46	4.186,00	0,00	0,00
Investimentos	4.978.000,00	2.074.851,94	1.608.811,65	1.595.905,15	4.186,00	0,00	0,00
Inversões financeiras	0,00	0,00	0,00	0,00	0,00	0,00	0,00
Concessão de empréstimos e financiamentos (XVII)	0,00	0,00	0,00	0,00	0,00	0,00	0,00
Aquisição de título de capital já integralizado (XVIII)	0,00	0,00	0,00	0,00	0,00	0,00	0,00
Aquisição de título de crédito (XIX)	0,00	0,00	0,00	0,00	0,00	0,00	0,00
Demais inversões financeiras	0,00	0,00	0,00	0,00	0,00	0,00	0,00
Amortização de dívida (XX)	820.000,00	791.713,17	684.751,31	684.751,31	0,00	0,00	0,00
DESPESAS PRIMÁRIAS DE CAPITAL (XXI) = (XVI - XVII - XVIII - XIX - XX)	4.978.000,00	2.074.851,94	1.608.811,65	1.595.905,15	4.186,00	0,00	0,00
RESERVA DE CONTINGÊNCIA (XXII)	77.000,00	0,00	0,00	0,00	0,00	0,00	0,00
DESPESA PRIMÁRIA TOTAL (XXIII) = (XV + XXI + XXII)	63.075.000,00	51.006.731,00	41.949.161,13	41.132.821,91	1.220.203,68	1.639,30	1.639,30

11b + XIIIIC)

1.908.733,47

META FISCAL PARA O RESULTADO PRIMÁRIO	VALOR CORRENTE
Meta fixada no Anexo de Metas Fiscais da LDO para o exercício de referência	0,00

Juros Nominais	Até o Bimestre/2022
	Valor Corrente

Juros, Encargos e Variações Monetárias Ativos (XXV)	-	706.352,89
Juros, Encargos e Variações Monetárias Passivos (XXVI)	-	1.000.000,00

RESULTADO NOMINAL - Acima da linha (XXVII)=(XXIV)+(XXV - XXVI) 1.615.086,36

META FISCAL PARA O RESULTADO NOMINAL VALOR CORRENTE

Meta fixada no Anexo de Metas Fiscais da LDO para o exercício de referência - 0,00

ABAIXO DA LINHA

CÁLCULO DO RESULTADO NOMINAL	SALDO	
	EM 31 DE DEZEMBRO (a)	ATÉ O BIMESTRE (b)

DÍVIDA CONSOLIDADA (XXVIII)	46.261,39	361.510,08
DEBÜES (XXIX)	2.345.308,65	4.923.125,02
Disponibilidade de caixa	2.345.308,65	4.923.125,02
Disponibilidade de caixa bruta	4.196.809,83	6.379.398,88
(-) Restos a pagar processados (XXX)	1.851.501,18	631.297,50
(-) Depósitos Restituíveis e Valores Vinculados	0,00	824.976,36
Demais haveres financeiros	0,00	0,00
DÍVIDA CONSOLIDADA LÍQUIDA (XXXI)=(XXVIII-XXX)	-2.299.047,26	-4.561.614,94

RESULTADO NOMINAL - Abaixo da Tinha (XXXII)=(XXXIa - XXXIb)

| - | | 2.262.567,68 |

AJUSTE METODOLÓGICO

| ATÉ O BIMESTRE/2022 |

VARIAÇÃO SALDO RPP = (XXXIII) = (XXXa - XXXb)	- 1.220.203,68
RECEITA DE ALIENAÇÃO DE INVESTIMENTOS PERMANENTES (IX)	- 0,00
PASSIVOS RECONHECIDOS NA DC (XXXIV)	- 0,00
VARIAÇÃO CAMBIAL (XXXV)	- 0,00
PAGAMENTO DE PRECATORIOS INTEGRANTES DA DC (XXXVI)	- 0,00
AJUSTES RELATIVOS AO RPPS(XXXVII)	- 0,00
OUTROS AJUSTES (XXXVIII)	- 0,00

RESULTADO NOMINAL AJUSTADO - Abaixo da Tinha (XXXIX) = (XXXII-XXXIII-IX+XXXIV+XXXV-XXXVI+XXXVII+XXXVIII)

| - | | 1.042.364,00 |

RESULTADO PRIMÁRIO - Abaixo da Tinha (XL) = XXXIX - (XXV-XXVI)

| - | | 1.336.011,11 |

INFORMAÇÕES ADICIONAIS

| PREVISÃO ORÇAMENTÁRIA |

SALDO DE EXERCÍCIOS ANTERIORES	- 4.680.000,00
Recursos arrecadados em exercícios anteriores - RPPS	- 0,00
Superávit financeiro utilizado para abertura e reabertura de créditos adicionais	- 4.680.000,00
RESERVA ORÇAMENTÁRIA DO RPPS	- 0,00

FONTE: SISTEMA: Aspec Informática - UNIDADE RESPONSÁVEL: Prefeitura Municipal de Curuá - DATA DA EMISSÃO: 24/11/2022 - HORA DA EMISSÃO: 17:18:41

RELATÓRIO RESUMIDO DA EXECUÇÃO ORÇAMENTÁRIA
DEMONSTRATIVO DOS RESULTADOS PRIMÁRIO E NOMINAL
ORÇAMENTOS FISCAL E DA SEGURIDADE SOCIAL
5º bimestre de 2022 (Setembro a Outubro)



GIVANILDO PICANÇO MARINHO
Prefeito



ROOSEVELT JOSÉ DA SILVA SOUSA
Controlador Geral



MANOEL OVÍDIO NETO
Secretário Municipal de Administração



ROBERTA SILVA DA COSTA
Controlador Interno Dec. 430/2021

RELATÓRIO RESUMIDO DA EXECUÇÃO ORÇAMENTÁRIA
 DEMONSTRATIVO DOS RESTOS A PAGAR
 POR PODER E ÓRGÃO
 ORÇAMENTOS FISCAL E DA SEGURIDADE SOCIAL
 5º bimestre de 2022 (Setembro a Outubro)

RREO - ANEXO 7 (LRF, Art. 53, inciso V)

R\$ 1,00

PODER / ÓRGÃO	RESTOS A PAGAR PROCESSADOS E NÃO PROCESSADOS					SALDO
	EM EXERCÍCIOS ANTERIORES	EM 31 DE DEZ. EXERC. ANTERIOR	PAGOS	CANCELADOS		
	(a)	(b)	(c)	(d)	(e) = (a+b)-(c+d)	
RESTOS A PAGAR (EXCETO INTRA-ORÇAMENTÁRIO (I))						
Executivo	627.537,97	1.223.963,21	1.220.203,68	0,00	0,00	631.297,50
2020-FUNDO MUNICIPAL DE ASSIST. SOCIAL	1.470,00	1.219.853,25	1.216.093,72	0,00	0,00	1.470,00
2020-Fundo Municipal de Saude	51.243,08	0,00	0,00	0,00	0,00	51.243,08
2020-Sec. Municipal de Educacao	3.522,27	0,00	0,00	0,00	0,00	3.522,27
2020-FUNDEB	571.302,62	0,00	0,00	0,00	0,00	571.302,62
2021-Sec.Municipal de Adm.Plan. e Financ	0,00	44.130,65	42.231,88	0,00	0,00	1.898,77
2021-FUNDO MUNICIPAL DE ASSIST. SOCIAL	0,00	13.065,85	12.259,20	0,00	0,00	806,65
2021-Fundo Municipal de Saude	0,00	141.383,68	141.165,82	0,00	0,00	217,86
2021-Sec. Municipal de Educacao	0,00	54.760,15	54.423,90	0,00	0,00	336,25
2021-Sec. Municipal de Infraestrutura	0,00	81.134,49	81.134,49	0,00	0,00	0,00
2021-Sec. Municipal de Agric. e Abasteci	0,00	1.365,00	1.365,00	0,00	0,00	0,00
2021-FUNDEB	0,00	878.527,17	878.527,17	0,00	0,00	0,00
2021-Sec.Mun.cultura,Turismo,Esporte e L	0,00	911,82	911,82	0,00	0,00	0,00
2021-Sec.Municipal de Meio Ambiente	0,00	2.142,44	2.142,44	0,00	0,00	0,00
2021-Secretaria Mun de Pesca e Aquicultu	0,00	2.432,00	1.932,00	0,00	0,00	500,00
Legislativo	0,00	4.109,96	4.109,96	0,00	0,00	0,00
2021-Camara Municipal de Curua	0,00	4.109,96	4.109,96	0,00	0,00	0,00
RESTOS A PAGAR (INTRA-ORÇAMENTÁRIO (II))	0,00	0,00	0,00	0,00	0,00	0,00
TOTAL (III)=(I)+(II)	627.537,97	1.223.963,21	1.220.203,68	0,00	0,00	631.297,50

RELATÓRIO RESUMIDO DA EXECUÇÃO ORÇAMENTÁRIA
 DEMONSTRATIVO DOS RESTOS A PAGAR
 POR PODER E ÓRGÃO
 ORÇAMENTOS FISCAL E DA SEGURIDADE SOCIAL
 5º bimestre de 2022 (Setembro a Outubro)

RREO - ANEXO 7 (LRF, Art. 53, inciso V)

R\$ 1,00

PODER / ÓRGÃO	INSCRITOS		EM 31 DE DEZ. EXERC. ANTERIOR		LIQUIDADOS (h)	PAGOS (i)	CANCELADOS (j)	SALDO (k) = (f+g)-(i+j)	TOTAL (l) = (e)+(k)
	EM EXERCÍCIOS ANTERIORES (f)	EM 31 DE DEZ. EXERC. ANTERIOR (g)	EXERC. ANTERIOR	LIQUIDADOS					
RESTOS A PAGAR NÃO PROCESSADOS									
RESTOS A PAGAR (EXCETO INTRA-ORÇAMENTÁRIO (I))	0,00	39.188,84	1.639,30	1.639,30	0,00	37.549,54	668.847,04		
Executivo	0,00	37.549,54	0,00	0,00	0,00	37.549,54	668.847,04		
2020-FUNDO MUNICIPAL DE ASSIST. SOCIAL	0,00	0,00	0,00	0,00	0,00	0,00	1.470,00		
2020-Fundo Municipal de Saude	0,00	0,00	0,00	0,00	0,00	0,00	51.243,08		
2020-Sec. Municipal de Educacao	0,00	0,00	0,00	0,00	0,00	0,00	3.522,27		
2020-FUNDEB	0,00	0,00	0,00	0,00	0,00	0,00	571.302,62		
2021-Sec. Municipal de Adm. Plan. e Financ	0,00	25.000,00	0,00	0,00	0,00	25.000,00	26.898,77		
2021-FUNDO MUNICIPAL DE ASSIST. SOCIAL	0,00	0,00	0,00	0,00	0,00	0,00	806,65		
2021-Fundo Municipal de Saude	0,00	0,00	0,00	0,00	0,00	0,00	217,86		
2021-Sec. Municipal de Educacao	0,00	12.549,54	0,00	0,00	0,00	12.549,54	12.885,79		
2021-Sec. Municipal de Infraestrutura	0,00	0,00	0,00	0,00	0,00	0,00	0,00		
2021-Sec. Municipal de Agric. e Abasteci	0,00	0,00	0,00	0,00	0,00	0,00	0,00		
2021-FUNDEB	0,00	0,00	0,00	0,00	0,00	0,00	0,00		
2021-Sec. Mun. Cultura, Turismo, Esporte e L	0,00	0,00	0,00	0,00	0,00	0,00	0,00		
2021-Sec. Municipal de Meio Ambiente	0,00	0,00	0,00	0,00	0,00	0,00	0,00		
2021-Secretaria Mun de Pesca e Aquicultu	0,00	0,00	0,00	0,00	0,00	0,00	500,00		
Legislativo	0,00	1.639,30	1.639,30	1.639,30	0,00	0,00	0,00		
2021-Câmara Municipal de Curruá	0,00	1.639,30	1.639,30	1.639,30	0,00	0,00	0,00		
RESTOS A PAGAR (INTRA-ORÇAMENTÁRIO (II))	0,00	0,00	0,00	0,00	0,00	0,00	0,00		
TOTAL (III)=(I)+(II)	0,00	39.188,84	1.639,30	1.639,30	0,00	37.549,54	668.847,04		

RELATÓRIO RESUMIDO DA EXECUÇÃO ORÇAMENTÁRIA
 DEMONSTRATIVO DOS RESTOS A PAGAR
 POR PODER E ÓRGÃO
 ORÇAMENTOS FISCAL E DA SEGURIDADE SOCIAL
 5º bimestre de 2022 (Setembro a Outubro)

RREO - ANEXO 7 (LRF Art. 53, inciso V)

R\$ 1,00

PODER / ÓRGÃO	RESTOS A PAGAR PROCESSADOS E NÃO PROCESSADOS LIQUIDADOS EM EXERCÍCIOS ANTERIORES					SALDO
	INSCRITOS	EM 31 DE DEZ. EXERC. ANTERIOR	PAGOS	CANCELADOS	(e) = (a+b)-(c+d)	
(a)	(b)	(c)	(d)	(e)		
RESTOS A PAGAR	0,00	0,00	0,00	0,00	0,00	
(INTRA-ORÇAMENTÁRIO (II))	0,00	0,00	0,00	0,00	0,00	

RELATÓRIO RESUMIDO DA EXECUÇÃO ORÇAMENTÁRIA
 DEMONSTRATIVO DOS RESTOS A PAGAR
 POR PODER E ÓRGÃO
 ORÇAMENTOS FISCAL E DA SEGURIDADE SOCIAL
 5º bimestre de 2022 (Setembro a Outubro)

RREO - ANEXO 7 (LRF, Art. 53, inciso V)

R\$ 1,00

PODER / ÓRGÃO	RESTOS A PAGAR NÃO PROCESSADOS									
	INSCRITOS	EM EXERCÍCIOS ANTERIORES (F)	EM 31 DE DEZ. EXERC. ANTERIOR (G)	LIQUIDADOS (H)	PAGOS (I)	CANCELADOS (J)	SALDO (K) = (F+G)-(I+J)	SALDO TOTAL (L) = (E)+(K)		
RESTOS A PAGAR (INTRA-ORÇAMENTÁRIO (II))	0,00	0,00	0,00	0,00	0,00	0,00	0,00	0,00	0,00	0,00

FONTE: SISTEMA: Aspec Informática - UNIDADE RESPONSÁVEL: Prefeitura Municipal de Curuá - DATA DA EMISSÃO: 24/11/2022 - HORA DA EMISSÃO: 17:18:41


NOTAS:



GIVANILDO PICANÇO MARINHO
 Prefeito



ROOSEVELT JOSÉ DA SILVA SOUSA
 Contador Geral



MANOEL OVIDIANO NETO
 Secretário Municipal de Administração



ROBERTA SILVA DA COSTA
 Controle Interno Dec. 430/2021

RREO - ANEXO 8 (LDB, Art.72)

R\$ 1,00

RECEITAS RESULTANTE DE IMPOSTOS (Arts. 212 e 212-A da Constituição Federal)

RECEITA RESULTANTE DE IMPOSTOS (caput do art. 212 da Constituição)	PREVISÃO	RECEITAS REALIZADAS
	ATUALIZADA (a)	Até o bimestre (b)
1 - RECEITAS DE IMPOSTOS	775.000,00	1.129.856,63
1.1 - Receita resultante do imposto sobre a propriedade predial e territorial urbana - IPTU	70.000,00	11.442,66
1.2 - Receita resultante do imposto sobre transmissão inter vivos - ITBI	30.000,00	30,00
1.3 - Receita resultante do imposto sobre serviços de qualquer natureza - ISS	225.000,00	312.834,04
1.4 - Receita resultante do imposto de renda retido na fonte - IRRF	450.000,00	805.549,93
2 - RECEITA DE TRANSFERÊNCIAS CONSTITUCIONAIS E LEGAIS	20.335.000,00	20.615.284,93
2.1 - Cota parte do FPM	16.140.000,00	15.693.280,16
2.1.1 - Parcela referente à CF, art. 159, I, alínea b	15.000.000,00	14.943.170,66
2.1.2 - Parcela referente à CF, art. 159, I, alíneas d e e	1.140.000,00	750.109,50
2.2 - Cota parte do ICMS	4.000.000,00	4.731.179,51
2.3 - Cota parte IPI - Exportação	150.000,00	158.694,90
2.4 - Cota parte ITR	5.000,00	833,29
2.5 - Cota parte IPVA	40.000,00	31.297,07
2.6 - Cota parte IOF-ouro	0,00	0,00
2.7 - Compensações financeiras provenientes de impostos e transferências constitucionais	0,00	0,00
3 - TOTAL DA RECEITA RESULTANTE DE IMPOSTOS (1 + 2)	21.110.000,00	21.745.141,56
4 - TOTAL DESTINADO AO FUNDEB - 20% DE ((2.1.1) + (2.2) + (2.3) + (2.4) + (2.5))	3.839.000,00	3.781.889,34
5 - VALOR MÍNIMO A SER APLICADO ALÉM DO VALOR DESTINADO AO FUNDEB - 5% DE ((2.1.1) + (2.2) + (2.3) + (2.4) + (2.5)) + 25% DE ((1.1) + (1.2) + (1.3) + (1.4) + (2.1.2) + (2.6) + (2.7))	1.438.500,00	1.463.250,30

FUNDEB

RECEITAS RECEBIDAS DO FUNDEB DO EXERCÍCIO	PREVISÃO	RECEITAS REALIZADAS
	ATUALIZADA (a)	Até o bimestre (b)
6 - RECEITAS RECEBIDAS DO FUNDEB	17.000.000,00	21.209.069,91
6.1 - FUNDEB - Impostos e Transferências de Impostos	9.000.000,00	10.566.665,56
6.1.1 - Principal	8.995.000,00	10.324.252,58
6.1.2 - Rendimentos de aplicação financeira	5.000,00	242.412,98
6.2 - FUNDEB - Complementação da União - VAAF	5.200.000,00	7.270.773,34
6.2.1 - Principal	5.200.000,00	7.270.773,34
6.2.2 - Rendimentos de aplicação financeira	0,00	0,00
6.3 - FUNDEB - Complementação da União - VAAT	2.800.000,00	3.371.631,01
6.3.1 - Principal	2.800.000,00	3.371.631,01
6.3.2 - Rendimentos de aplicação financeira	0,00	0,00
7 - RESULTADO LÍQUIDO DAS TRANSFERÊNCIAS DO FUNDEB (6.1.1 - 4)	5.156.000,00	6.542.363,24

RECURSOS RECEBIDOS EM EXERCÍCIOS ANTERIORES E NÃO UTILIZADOS (SUPERAVIT) VALOR

8 - TOTAL DOS RECURSOS DE SUPERAVIT	0,00
8.1 - SUPERAVIT DO EXERCÍCIO IMEDIATAMENTE ANTERIOR	0,00
8.2 - SUPERAVIT RESIDUAL DE OUTROS EXERCÍCIOS	0,00

9 - TOTAL DOS RECURSOS DO FUNDEB DISPONÍVEIS PARA UTILIZAÇÃO (6 + 8) 21.209.069,91

DESPESAS COM RECURSOS DO FUNDEB (por Área de Atuação) ⁶	DOTAÇÃO	DESPESAS EMPENHADAS	DESPESAS LIQUIDADAS	DESPESAS PAGAS
	ATUALIZADA (c)	Até o bimestre (d)	Até o bimestre (e)	Até o bimestre (f)
10 - PROFISSIONAIS DA EDUCAÇÃO BÁSICA	22.343.000,00	20.308.329,73	18.328.944,72	17.992.823,79
10.1 - Educação infantil	4.556.340,00	3.018.898,28	2.528.650,54	2.485.419,36
10.1.1 - Creche	0,00	1.724.936,00	1.536.645,04	1.518.920,29
10.1.2 - Pré-escola	4.556.340,00	1.293.962,28	992.005,50	966.499,07
10.2 - Ensino fundamental	17.786.660,00	17.289.431,45	15.800.294,18	15.507.404,43
11-OUTRAS DESPESAS	2.140.000,00	430.623,64	186.419,93	186.419,25

11.1.1 - Creche	0,00	219.333,25	62.533,76	62.533,08
11.1.2 - Pré-escola	1.234.940,00	0,00	0,00	0,00
11.2 - Ensino fundamental	905.060,00	211.290,39	123.886,17	123.886,17

12- TOTAL DAS DESPESAS COM RECURSOS DO FUNDEB (10 + 11)	24.483.000,00	20.738.953,37	18.515.364,65	18.179.243,04
---	---------------	---------------	---------------	---------------

INDICADORES DO FUNDEB

DESPESAS CUSTEADAS COM RECEITAS DO FUNDEB RECEBIDAS NO EXERCÍCIO	DESPESAS EMPENHADAS Até o bimestre (d)	DESPESAS LIQUIDADAS Até o bimestre (e)	DESPESAS PAGAS Até o bimestre (f)
13- Total das despesas do FUNDEB com profissionais de educação básica	20.308.329,73	18.328.944,72	17.992.823,79
14- Total das despesas custeadas com FUNDEB - impostos e transferências de impostos	7.538.502,32	7.124.923,26	6.948.674,33
15- Total das despesas custeadas com FUNDEB - complementação da União - VAAF	8.282.252,81	7.467.769,47	7.370.204,14
16- Total das despesas custeadas com FUNDEB - complementação da União - VAAT	4.918.198,24	3.922.671,92	3.860.364,57
17- Total das despesas custeadas com FUNDEB - complementação da União - VAAT aplicadas na educação infantil	2.097.355,97	1.770.677,46	1.748.380,07
18- Total das despesas custeadas com FUNDEB - complementação da União - VAAT aplicadas em Despesa de Capital	0,00	0,00	0,00

INDICADORES - Art.212-A, Inciso XI e Parágrafo 3º - Constituição Federal

INDICADORES	VALOR EXISTIDO (i)	VALOR APLICADO (j)	VALOR CONSIDERADO APÓS DEDUÇÕES (k)	% APLICADO (l)
19- Mínimo de 70% do FUNDEB na remuneração dos profissionais da educação básica	14.846.348,94	18.328.944,72	18.328.944,72	86,42
20 - Percentual de 50% da complementação da União ao FUNDEB (VAAT) na educação infantil	1.685.815,51	1.770.677,46	1.770.677,46	52,52
21- Mínimo de 15% da complementação da União ao FUNDEB - VAAT em Despesas de Capital	505.744,65	0,00	0,00	0,00

INDICADOR - Art.25, Parágrafo 3º - Lei nº 14.113, de 2020 - (Máximo de 10% de Superávit) ³	VALOR MÁXIMO PERMITIDO (m)	VALOR NÃO APLICADO (n)	VALOR NÃO APLICADO APÓS AJUSTE (o)	% NÃO APLICADO (p)
22- Total da receita recebida e não aplicada no exercício	2.120.906,99	2.693.705,26	2.693.705,26	12,70

INDICADOR - Art.25, Parágrafo 3º - Lei nº 14.113, de 2020 - (Aplicação do Superávit de Exercício Anterior)3	VALOR SUPERÁVIT	PERMITIDO NO EXERCÍCIO ANTERIOR	VALOR NÃO APLICADO NO EXERCÍCIO ANTERIOR	VALOR APLICADO ATÉ O PRIMEIRO QUADRIMESTRE ANTERIOR	VALOR APLICADO ATÉ O PRIMEIRO QUADRIMESTRE CONSTITUCIONAL	VALOR APLICADO APOS O PRIMEIRO QUADRIMESTRE	VALOR NÃO APLICADO
	(q)	(r)	(s)	(t)	(u)	(v)=(r)-(s)-(u)	
23- Total das despesas custeadas com Superávit do FUNDEB	0,00	0,00	0,00	0,00	0,00	0,00	0,00
23.1- Total das despesas custeadas com FUNDEB - impostos e transferências de impostos	0,00	0,00	0,00	0,00	0,00	0,00	0,00
23.2- Total das despesas custeadas com FUNDEB - complementação da União (VAAF + VAAT)	0,00	0,00	0,00	0,00	0,00	0,00	0,00

DESPESAS COM MANUTENÇÃO E DESENVOLVIMENTO DO ENSINO - MDE - CUSTEADAS COM RECEITA DE IMPOSTOS (EXCETO FUNDEB)

DESPESAS COM AÇÕES TÍPICAS DE MDE - RECEITAS DE IMPOSTOS - EXCETO FUNDEB	DOTAÇÃO ATUALIZADA	DESPESAS EMPENHADAS Até o Bimestre	DESPESAS LIQUIDADAS Até o Bimestre	DESPESAS PAGAS Até o Bimestre
(por Área de Atuação)6	(c)	(d)	(e)	(f)
24 - EDUCAÇÃO INFANTIL	399.000,00	298.987,62	236.820,84	236.820,84
24.1 - Creche	0,00	298.987,62	236.820,84	236.820,84
24.2 - Pré-escola	399.000,00	0,00	0,00	0,00
25 - ENSINO FUNDAMENTAL	1.429.500,00	1.172.165,19	875.646,88	842.571,17
26 - TOTAL DAS DESPESAS COM AÇÕES TÍPICAS DE MDE (24 + 25)	1.828.500,00	1.471.152,81	1.112.467,72	1.079.392,01

APURAÇÃO DAS DESPESAS PARA FINS DE LIMITE MÍNIMO CONSTITUCIONAL

27 - TOTAL DAS DESPESAS DE MDE CUSTEADAS COM RECURSOS DE IMPOSTOS (FUNDEB E RECEITA DE IMPOSTOS) = (14(d ou e)) + (26(d ou e)) + (23.1(c))	8.237.390,98
28 (-) RESULTADO LÍQUIDO DAS TRANSFERÊNCIAS DO FUNDEB = (7)	6.542.363,24
29 (-) RESTOS A PAGAR NÃO PROCESSADOS INSCRITOS NO EXERCÍCIO SEM DISPONIBILIDADE FINANCEIRA DE RECURSOS DO FUNDEB IMPOSTOS4 = (14(h))	0,00
30 (-) RESTOS A PAGAR NÃO PROCESSADOS INSCRITOS NO EXERCÍCIO SEM DISPONIBILIDADE FINANCEIRA DE RECURSOS DE IMPOSTOS4 e 7	0,00
31 (-) CANCELAMENTO, NO EXERCÍCIO, DE RESTOS A PAGAR INSCRITOS COM DISPONIBILIDADE FINANCEIRA DE RECURSOS DE IMPOSTOS VINCULADOS AO ENSINO = (34.1(ac)) + (34.2(ac))	0,00

APURAÇÃO DO LIMITE MÍNIMO CONSTITUCIONAL(2 e 5)	VALOR		% APLICADO	
	EXIGIDO (x)	APLICADO (w)	(y)	

33- APLICAÇÃO EM MDE SOBRE A RECEITA RESULTANTE DE IMPOSTOS | 5.436.285,39 | 1.695.027,74 | 7,79

RESTOS A PAGAR INSCRITOS EM EXERCÍCIOS ANTERIORES COM DISPONIBILIDADE FINANCEIRA DE RECURSOS DE IMPOSTOS E DO FUNDER8	SALDO INICIAL (z)	RP LIQUIDADOS (aa)	RP PAGOS (ab)	RP CANCELADOS (ac)	SALDO FINAL (ad)

OUTRAS INFORMAÇÕES PARA CONTROLE

RECEITAS ADICIONAIS PARA FINANCIAMENTO DO ENSINO	PREVISÃO ATUALIZADA (a)		RECEITAS REALIZADAS ATÉ O BIMESTRE (b)	

35 - RECEITAS DE TRANSFERÊNCIAS DO FNDE (INCLUINDO RENDIMENTOS DE APLICAÇÃO FINANCEIRA)		2.160.000,00		649.873,10
35.1 - Salário-Educação		450.000,00		276.059,94
35.2 - PDDE		50.000,00		7.260,00
35.3 - PNAE		500.000,00		348.701,40
35.4 - PNATE		350.000,00		361,98
35.5 - Outras transferências do FNDE		810.000,00		17.489,78
36 - RECEITAS DE TRANSFERÊNCIAS DE CONVENTOS		0,00		0,00
37 - RECEITA DE ROYALTIES DESTINADOS À EDUCAÇÃO		225.000,00		596.244,46
38 - RECEITA DE OPERAÇÕES DE CRÉDITO VINCULADAS À EDUCAÇÃO		0,00		0,00
39 - OUTRAS RECEITAS PARA FINANCIAMENTO DO ENSINO		1.000.000,00		0,00
40- TOTAL DAS RECEITAS ADICIONAIS PARA FINANCIAMENTO DO ENSINO = (35 + 36 + 37 + 38 + 39)		3.385.000,00		1.246.117,56

DOTAÇÃO | DESPESAS EMPENHADAS | DESPESAS LIQUIDADAS | DESPESAS PAGAS

	(c)	(d)	(e)	(f)
41 - EDUCAÇÃO INFANTIL				
41.1 - Creche	1.094.000,00	151.242,47	58.262,58	54.080,78
41.2 - Pré-escola	0,00	33.632,09	20.975,58	20.975,58
42 - ENSINO FUNDAMENTAL	1.094.000,00	117.610,38	37.287,00	33.105,20
43 - ENSINO MÉDIO	4.931.000,00	3.126.563,13	1.748.627,16	1.711.081,91
44 - ENSINO SUPERIOR	0,00	0,00	0,00	0,00
45 - ENSINO PROFISSIONAL NÃO INTEGRADO AO ENSINO REGULAR	0,00	0,00	0,00	0,00

46- TOTAL DAS DESPESAS CUSTEADAS COM RECEITAS ADICIONAIS PARA FINANCIAMENTO DO ENSINO (41 + 42 + 43 + 44 + 45)	6.025.000,00	3.277.805,60	1.806.889,74	1.765.162,69
---	--------------	--------------	--------------	--------------

TOTAL GERAL DAS DESPESAS COM EDUCAÇÃO

	DOTAÇÃO ATUALIZADA (c)	DESPESAS EMPENHADAS Até o Bimestre (d)	DESPESAS LIQUIDADAS Até o Bimestre (e)	DESPESAS PAGAS Até o Bimestre (f)
47 - TOTAL GERAL DAS DESPESAS COM EDUCAÇÃO (12 + 26 + 46)	32.336.500,00	25.493.239,78	21.440.050,11	21.029.125,74
47.1 - Despesas Correntes	29.924.500,00	24.969.641,91	21.230.366,95	20.819.443,26
47.1.1 - Pessoal Ativo	25.404.100,00	21.493.032,72	19.293.396,22	18.938.175,80
47.1.2 - Pessoal Inativo	0,00	0,00	0,00	0,00
47.1.3 - Transferências às instituições comunitárias, confessionais ou filantrópicas sem fins lucrativos	0,00	0,00	0,00	0,00
47.1.4 - Outras Despesas Correntes	4.520.400,00	3.476.609,19	1.936.970,73	1.881.267,46
47.2 - Despesas de Capital	2.412.000,00	523.597,87	209.683,16	209.682,48
47.2.1 - Transferências às instituições comunitárias, confessionais ou filantrópicas sem fins lucrativos	0,00	0,00	0,00	0,00
47.2.2 - Outras Despesas de Capital	2.412.000,00	523.597,87	209.683,16	209.682,48

CONTROLE DA DISPONIBILIDADE FINANCEIRA E CONCILIAÇÃO BANCÁRIA


	FUNDEB (ae)	SALÁRIO EDUCAÇÃO (af)
48- DISPONIBILIDADE FINANCEIRA EM 31 DE DEZEMBRO DE 2021	1.282.255,12	0,00
49-(+) INGRESSO DE RECURSOS ATÉ O BIMESTRE (Orçamentário)	21.209.069,91	276.059,94
50-(-) PAGAMENTOS EFETUADOS ATÉ O BIMESTRE (Orçamentário e restos a pagar)	19.057.770,21	311.026,75

RELATÓRIO RESUMIDO DA EXECUÇÃO ORÇAMENTÁRIA
DEMONSTR. DAS RECEITAS E DESPESAS
COM MANUTENÇÃO E DESENV. DO ENSINO - MDE
ORÇAMENTOS FISCAL E DA SEGURIDADE SOCIAL
5º bimestre de 2022 (Setembro a Outubro)


52-(+) AJUSTES POSITIVOS (RETENÇÕES E OUTROS VALORES EXTRAORÇAMENTÁRIOS)		0,00		0,00
53-(-) AJUSTES NEGATIVOS (OUTROS VALORES EXTRAORÇAMENTÁRIOS)		0,00		0,00
54-(=) SALDO FINANCEIRO CONCILIADO(Saldo bancário)		3.433.554,82		-34.966,81


FONTE: SISTEMA: ASPEC Informática - UNIDADE RESPONSÁVEL: Prefeitura Municipal de Cururá - DATA DA EMISSÃO: 24/11/2022 - HORA DA EMISSÃO: 17:18:41

- 1 SE RESULTADO LÍQUIDO DA TRANSFERÊNCIA (7) > 0 = ACRESCIMO RESULTANTE DAS TRANSFERÊNCIAS DO FUNDEB, SE RESULTADO LÍQUIDO DA TRANSFERÊNCIA (7) < 0 = DECRESCIMO RESULTANTE DAS TRANSFERÊNCIAS DO FUNDEB
- 2 Limites mínimos anuais a serem cumpridos no encerramento do exercício.
- 3 ART. 25, parágrafo 3º, Lei 14.113/2020: Até 10% (dez por cento) dos recursos recebidos à conta dos Fundos, inclusive relativos à complementação da União, nos termos do parágrafo 2º do art. 16 desta Lei, poderão ser utilizados no primeiro quadrimestre do exercício imediatamente subsequente, mediante abertura de crédito adicional.
- 4 Os valores referentes à parcela dos Restos a Pagar inscritos sem disponibilidade financeira vinculada à educação deverão ser informados somente no RREO do último bimestre do exercício.
- 5 Nos cinco primeiros bimestres do exercício o acompanhamento será feito com base na despesa liquidada. No último bimestre do exercício, o valor deverá corresponder ao total da despesa empenhada.
- 6 As Tímas representam áreas de atuação e não correspondem exatamente às subfunções da Função Educação. As despesas classificadas nas demais subfunções típicas e nas subfunções atípicas deverão ser rateadas para essas áreas de atuação.
- 7 Valor inscrito em RPNP sem disponibilidade de caixa, que não deve ser considerado na apuração dos indicadores e limites
- 8 Controle da execução de restos a pagar considerados no cumprimento do limite mínimo dos exercícios anteriores.


GIVANILDO PICANCO MARINHO
Prefeito


ROOSEVELT JOSÉ DA SILVA SOUSA
Contador Geral


MANOEL OVIDIO NETO
Secretário Municipal de Administração


ROBERTA SILVA DA COSTA
Controlador Interno Dec. 430/2021

RREO - ANEXO XII (LC 141/2012, art.35)

R\$ 1,00

RECEITAS RESULTANTES DE IMPOSTOS E TRANSFERÊNCIAS CONSTITUCIONAIS E LEGAIS	PREVISÃO		RECEITAS REALIZADAS					
	INICIAL	ATUALIZADA (a)	ATÉ O BIMESTRE (b)	% (b/a)x100				
RECEITA DE IMPOSTOS (I)	775.000,00	775.000,00	1.129.856,63	145,79				
Receita Resultante do Imposto Predial e Territorial Urbano - IPTU	70.000,00	70.000,00	11.442,66	16,35				
IPTU	50.000,00	50.000,00	11.442,66	22,89				
Multas, Juros de Mora, Dívidas Ativas e Outros Encargos do IPTU	20.000,00	20.000,00	0,00	0,00				
Receita Resultante do Imposto sobre Transmissão Inter Vivos - ITBI	30.000,00	30.000,00	30,00	0,10				
ITBI	20.000,00	20.000,00	30,00	0,15				
Multas, Juros de Mora, Dívida Ativa e Outros Encargos do ITBI	10.000,00	10.000,00	0,00	0,00				
Receita Resultante do Imposto sobre Serviços de Qualquer Natureza - ISS	225.000,00	225.000,00	312.834,04	139,04				
ISS	225.000,00	225.000,00	312.834,04	139,04				
Multas, Juros de Mora, Dívida Ativa e Outros Encargos do ISS	0,00	0,00	0,00	0,00				
Receita Resultante do Imposto de Renda e Provento de Qualquer Natureza Retido na Fonte - IRRF	450.000,00	450.000,00	805.549,93	179,01				
RECEITAS DE TRANSFERÊNCIAS CONSTITUCIONAIS E LEGAIS (II)	19.195.000,00	19.195.000,00	19.865.175,43	103,49				
Cota Parte FPM	15.000.000,00	15.000.000,00	14.943.170,66	99,62				
Cota Parte ITR	5.000,00	5.000,00	833,29	16,67				
Cota Parte IPVA	40.000,00	40.000,00	31.297,07	78,24				
Cota Parte ICMS	4.000.000,00	4.000.000,00	4.731.179,51	118,28				
Cota Parte IPI - Exportação	150.000,00	150.000,00	158.694,90	105,80				
Compensações Financeiras Provenientes de Impostos e Transferências Constitucionais	0,00	0,00	0,00	0,00				
Desoneração ICMS LC 87/1996	0,00	0,00	0,00	0,00				
Outras	0,00	0,00	0,00	0,00				
TOTAL DAS RECEITAS RESULTANTES DE IMPOSTOS E TRANSFERÊNCIAS CONSTITUCIONAIS E LEGAIS (III) = I+II	19.970.000,00	19.970.000,00	20.995.032,06	105,13				
DESPESAS COM AÇÕES E SERVIÇOS PÚBLICOS DE SAÚDE (ASPS)	DOTAÇÃO INICIAL	DOTAÇÃO ATUALIZADA (C)	DESPESAS EMPENHADAS ATÉ O BIMESTRE (d)	% ATÉ O BIMESTRE (e)	DESPESAS LIQUIDADAS (f)	DESPESAS PAGAS (F)	% ATÉ O BIMESTRE (FF/C)x100	
POR SUBFUNÇÕES E CATEGORIA ECONÔMICA								
ATENÇÃO BÁSICA (IV)	2.888.500,00	4.488.500,00	4.104.981,34	91,46	3.240.970,18	72,21	3.117.878,84	69,46
Despesas Correntes	2.768.500,00	4.368.500,00	4.041.299,34	92,51	3.235.482,18	74,06	3.112.390,84	71,25
Despesas de Capital	120.000,00	120.000,00	63.682,00	53,07	5.488,00	4,57	5.488,00	4,57

Despesas Correntes	0,00	0,00	0,00	0,00	0,00	0,00	0,00	0,00	0,00	0,00	0,00
Despesas de Capital	0,00	0,00	0,00	0,00	0,00	0,00	0,00	0,00	0,00	0,00	0,00
SUPOORTE PROFILÁTICO E TERAPÊUTICO (VI)	40.000,00	40.000,00	12.937,62	32,34	12.937,62	32,34	12.937,62	32,34	12.937,62	32,34	12.937,62
Despesas Correntes	40.000,00	40.000,00	12.937,62	32,34	12.937,62	32,34	12.937,62	32,34	12.937,62	32,34	12.937,62
Despesas de Capital	0,00	0,00	0,00	0,00	0,00	0,00	0,00	0,00	0,00	0,00	0,00
VIGILÂNCIA SANITÁRIA (VII)	0,00	0,00	0,00	0,00	0,00	0,00	0,00	0,00	0,00	0,00	0,00
Despesas Correntes	0,00	0,00	0,00	0,00	0,00	0,00	0,00	0,00	0,00	0,00	0,00
Despesas de Capital	0,00	0,00	0,00	0,00	0,00	0,00	0,00	0,00	0,00	0,00	0,00
VIGILÂNCIA EPIDEMIOLÓGICA (VIII)	0,00	0,00	0,00	0,00	0,00	0,00	0,00	0,00	0,00	0,00	0,00
Despesas Correntes	0,00	0,00	0,00	0,00	0,00	0,00	0,00	0,00	0,00	0,00	0,00
Despesas de Capital	0,00	0,00	0,00	0,00	0,00	0,00	0,00	0,00	0,00	0,00	0,00
ALIMENTAÇÃO E NUTRIÇÃO (IX)	0,00	0,00	0,00	0,00	0,00	0,00	0,00	0,00	0,00	0,00	0,00
Despesas Correntes	0,00	0,00	0,00	0,00	0,00	0,00	0,00	0,00	0,00	0,00	0,00
Despesas de Capital	0,00	0,00	0,00	0,00	0,00	0,00	0,00	0,00	0,00	0,00	0,00
OUTRAS SUBFUNÇÕES (X)	77.000,00	87.000,00	84.000,00	96,55	70.989,85	81,60	63.888,83	73,44	77.000,00	87,00	73,44
Despesas Correntes	77.000,00	87.000,00	84.000,00	96,55	70.989,85	81,60	63.888,83	73,44	77.000,00	87,00	73,44
Despesas de Capital	0,00	0,00	0,00	0,00	0,00	0,00	0,00	0,00	0,00	0,00	0,00
TOTAL (XI) = (IV+V+VI+VII+VIII+IX+X)	3.005.500,00	4.615.500,00	4.201.918,96	91,04	3.324.897,65	72,04	3.194.705,29	69,22	3.005.500,00	65,34	2.418,88

APURAÇÃO DO CUMPRIMENTO DO LIMITE MÍNIMO PARA APLICAÇÃO EM ASPS

DESPESAS	DESPESAS	DESPESAS	DESPESAS
EMPENHADAS	LÍQUIDAS	PAGAS	
(d)	(e)	(f)	

Total das Despesas com ASPS (XII)=(XI)

(-) Restos a Pagar Não Processados inscritos indevidamente no exercício sem disponibilidade financeira (XIII)

(-) Despesas Custeadas com Recursos Vinculados à Parcela do Percentual Mínimo que não foi Aplicada em ASPS em Exercícios Anteriores (XIV)

(-) Despesas Custeadas com disponibilidade de caixa vinculada aos Restos a Pagar Cancelados (XV)

(=) VALOR APLICADO EM ASPS (XVI) = (XII - XIII - XIV - XV)

Despesa Mínima a ser Aplicada em ASPS (XVII) = (III) x 15% (LC 141/2012)

Despesa Mínima a ser Aplicada em ASPS (XVIII) = (III) x 15,00% (Lei Orgânica Municipal)

Diferença entre o Valor Aplicado e a Despesa Mínima a ser Aplicada (XVIII) = (XVI (d ou e) - XVII)1

PERCENTUAL DA RECEITA DE IMPOSTOS E TRANSFERÊNCIAS CONSTITUCIONAIS E LEGAIS APLICADO EM ASP(S) (XVI / III) *100 (mínimo de 15% conforme LC nº 141/2012 ou % da Lei Orgânica Municipal) 15,84

CONTROLE DO VALOR REFERENTE AO PERCENTUAL MÍNIMO NÃO CUMPRIDO EM EXERCÍCIOS ANTERIORES PARA	LIMITE NÃO CUMPRIDO	
	SALDO INICIAL (H)	Empenhadas (I) Liquidadas (J) Pagas (K)
FINIS DE APLICAÇÃO DOS RECURSOS VINCULADOS CONFORME ARTIGOS 25 E 26 DA LC 141/2012		
Diferença de limite não cumprido em 2022	0,00	0,00
Diferença de limite não cumprido em 2021	0,00	0,00
Diferença de limite não cumprido em Exercícios anteriores	0,00	0,00
TOTAL DA DIFERENÇA DE LIMITE NÃO CUMPRIDO EM EXERCÍCIOS ANTERIORES (XX)	0,00	0,00

EXERCÍCIO DO EMPENHO	Valor Mínimo p/aplicação em ASPs (m)	Valor aplicado em ASPs no exercício (n)	Valor aplicado além do limite mínimo (o)=(n-m) se < 0 então (o) = 0	EXECUÇÃO DE RESTOS A PAGAR		RPNP Inscritos Indevidamente em RP no exercício (p)	Valor inscrito em RP considerado no limite (q)=(p-(o+q))	Total de RP a pagar (r)	Total de RP cancelados ou prescritos (u)	Diferença entre valor aplicado e o total de RP cancelados (v)=(r+q)-u
				Total inscrito em RP no exercício (p)	sem disponibilidade financeira (q)=(XIIIId) se < 0, (r)=0					
Empenhos de 2022 (regra nova)	0,00	0,00	0,00	0,00	0,00	0,00	0,00	0,00	0,00	0,00
Empenhos de 2021 (regra nova)	0,00	0,00	0,00	0,00	0,00	0,00	0,00	0,00	0,00	0,00
Empenhos de 2020 (regra nova)	0,00	0,00	0,00	0,00	0,00	0,00	0,00	0,00	0,00	0,00
Empenhos de 2019 (regra nova)	0,00	0,00	0,00	0,00	0,00	0,00	0,00	0,00	0,00	0,00
Empenhos de 2018 e anteriores	0,00	0,00	0,00	0,00	0,00	0,00	0,00	0,00	0,00	0,00
TOTAL DOS RESTOS A PAGAR CANCELADOS OU PRESCRITOS ATÉ O FINAL DO EXERCÍCIO ATUAL QUE AFETARAM O CUMPRIMENTO DO LIMITE (XXI)										0,00
TOTAL DOS RESTOS A PAGAR CANCELADOS OU PRESCRITOS ATÉ O FINAL DO EXERCÍCIO ANTERIOR QUE AFETARAM O CUMPRIMENTO DO LIMITE (XXII)										0,00
TOTAL DOS RESTOS A PAGAR CANCELADOS OU PRESCRITOS NO EXERCÍCIO ATUAL QUE AFETARAM O CUMPRIMENTO DO LIMITE (XXIII) = (XXI - XXII)										0,00

CONTROLE DE RESTOS A PAGAR CANCELADOS OU PRESCRITOS CONSIDERADOS PARA FINS DE APLICAÇÃO DA	SALDO INICIAL	Empenhadas (X)	Liquidadas (Y)	Pagas (Z)	LIMITE NÃO CUMPRIDO
					Despesas Custeadas no Exercício de Referência
DISPONIBILIDADE DE CAIXA CONFORME ARTIGO 24 Parágrafo 1º e 2º DA LC 141/2012					
Restos a pagar cancelados ou prescritos em 2022 a serem compensados (XXIV)	0,00	0,00	0,00	0,00	0,00
Restos a pagar cancelados ou prescritos em 2021 a serem compensados (XXV)	0,00	0,00	0,00	0,00	0,00
Restos a pagar cancelados ou prescritos em exercícios anteriores a serem compensados (XXVI)	0,00	0,00	0,00	0,00	0,00
TOTAL DE RESTOS A PAGAR CANCELADOS OU PRESCRITOS A COMPENSAR (XXVII)	0,00	0,00	0,00	0,00	0,00

RECEITAS ADICIONAIS PARA O FINANCIAMENTO DA SAÚDE NÃO COMPUTADAS NO CÁLCULO DO MÍNIMO	PREVISÃO INICIAL	PREVISÃO ATUALIZADA	RECEITAS REALIZADAS	
				ATÉ O BIMESTRE
RECEITAS DE TRANSFERÊNCIAS PARA A SAÚDE (XXVIII)	5.570.000,00	5.570.000,00	2.987.183,93	53,63
Provenientes da União	4.570.000,00	4.570.000,00	2.865.196,47	62,70
Provenientes do Estado	1.000.000,00	1.000.000,00	121.987,46	12,20
Provenientes de Outros Municípios	0,00	0,00	0,00	0,00
RECEITAS DE OPERAÇÕES DE CRÉDITO INTERNAS E EXTERNAS VINCULADAS À SAÚDE (XXIX)	0,00	0,00	0,00	0,00
OUTRAS RECEITAS (XXX)	75.000,00	75.000,00	198.748,21	265,00
TOTAL DE RECEITAS ADICIONAIS PARA FINANCIAMENTO DA SAÚDE (XXXI)=(XXVIII+XXIX+XXX)	5.645.000,00	5.645.000,00	3.185.932,14	56,44

DESPESAS COM SAÚDE POR SUBFUNÇÕES E CATEGORIA ECONÔMICA NÃO COMPUTADAS NO CÁLCULO DO MÍNIMO	DOTAÇÃO INICIAL	DOTAÇÃO ATUALIZADA	DESPESAS EMPENHADAS		DESPESAS LIQUIDADAS		DESPESAS PAGAS	
			ATÉ O BIMESTRE	%	ATÉ O BIMESTRE	%	ATÉ O BIMESTRE	%
ATENÇÃO BÁSICA (XXXII)	5.260.000,00	5.810.000,00	5.150.180,89	88,64	3.634.406,61	62,55	3.595.167,41	61,88
Despesas Correntes	3.985.000,00	5.325.000,00	4.815.487,69	90,43	3.299.713,41	61,97	3.260.474,21	61,23
Despesas de Capital	1.275.000,00	485.000,00	334.693,20	69,01	334.693,20	69,01	334.693,20	69,01
ASSISTÊNCIA HOSPITALAR E AMBULATORIAL (XXXIII)	0,00	0,00	0,00	0,00	0,00	0,00	0,00	0,00
Despesas Correntes	0,00	0,00	0,00	0,00	0,00	0,00	0,00	0,00
Despesas de Capital	0,00	0,00	0,00	0,00	0,00	0,00	0,00	0,00

RELATÓRIO RESUMIDO DA EXECUÇÃO ORÇAMENTÁRIA
 DEMONSTRATIVO DAS RECEITAS E DESPESAS COM
 AÇÕES E SERVIÇOS PÚBLICOS DE SAÚDE
 ORÇAMENTOS FISCAL E DA SEGURIDADE SOCIAL
 5º bimestre de 2022 (Setembro a Outubro)


Despesas Correntes	190.000,00	215.000,00	163.085,62	75,85	78.730,93	36,62	78.730,93	36,62
Despesas de Capital	0,00	0,00	0,00	0,00	0,00	0,00	0,00	0,00
VIGILÂNCIA SANITÁRIA (XXXV)	80.000,00	215.000,00	48.367,32	22,50	38.071,32	17,71	38.071,32	17,71
Despesas Correntes	80.000,00	215.000,00	48.367,32	22,50	38.071,32	17,71	38.071,32	17,71
Despesas de Capital	0,00	0,00	0,00	0,00	0,00	0,00	0,00	0,00
VIGILÂNCIA EPIDEMIOLÓGICA (XXXVI)	230.000,00	315.000,00	230.123,25	73,06	174.231,35	55,31	170.877,04	54,25
Despesas Correntes	230.000,00	315.000,00	230.123,25	73,06	174.231,35	55,31	170.877,04	54,25
Despesas de Capital	0,00	0,00	0,00	0,00	0,00	0,00	0,00	0,00
ALIMENTAÇÃO E NUTRIÇÃO (XXXVII)	0,00	0,00	0,00	0,00	0,00	0,00	0,00	0,00
Despesas Correntes	0,00	0,00	0,00	0,00	0,00	0,00	0,00	0,00
Despesas de Capital	0,00	0,00	0,00	0,00	0,00	0,00	0,00	0,00
OUTRAS SUBFUNÇÕES (XXXVIII)	0,00	0,00	0,00	0,00	0,00	0,00	0,00	0,00
Despesas Correntes	0,00	0,00	0,00	0,00	0,00	0,00	0,00	0,00
Despesas de Capital	0,00	0,00	0,00	0,00	0,00	0,00	0,00	0,00
TOTAL DAS DESPESAS NÃO COMPUTADAS NO CÁLCULO DO MÍNIMO (XXXIX)=(XXXII+XXXIII+XXXIV+XXXV+XXXVI+XXXVII+XXXVIII)	5.760.000,00	6.555.000,00	5.591.757,08	85,31	3.925.440,21	59,88	3.882.846,70	59,23

DESPESAS TOTAIS COM SAÚDE EXECUTADAS COM RECURSOS PRÓPRIOS E COM RECURSOS TRANSFERIDOS DE OUTROS ENTES	DOTAÇÃO INICIAL	DOTAÇÃO ATUALIZADA (C)	DESPESAS EMPENHADAS		DESPESAS LIQUIDADAS		DESPESAS PAGAS	
			ATÉ O BIMESTRE (D)	% (D/C)x100	ATÉ O BIMESTRE (E)	% (E/C)x100	ATÉ O BIMESTRE (F)	% (F/C)x100
ATENÇÃO BÁSICA (XI)=(IV + XXXII)	8.148.500,00	10.298.500,00	9.255.162,23	89,87	6.875.376,79	66,76	6.713.046,25	65,18
ASSISTÊNCIA HOSPITALAR E AMBULATORIAL (XLI)=(V + XXXIII)	0,00	0,00	0,00	0,00	0,00	0,00	0,00	0,00
SUPOORTE PROFILÁTICO E TERAPÊUTICO (XLII)=(VI + XXXIV)	230.000,00	255.000,00	176.023,24	69,03	91.668,55	35,95	91.668,55	35,95
VIGILÂNCIA SANITÁRIA (XLIII)=(VII + XXXV)	80.000,00	215.000,00	48.367,32	22,50	38.071,32	17,71	38.071,32	17,71
VIGILÂNCIA EPIDEMIOLÓGICA (XLIV)=(VIII + XXXVI)	230.000,00	315.000,00	230.123,25	73,06	174.231,35	55,31	170.877,04	54,25
ALIMENTAÇÃO E NUTRIÇÃO (XLV)=(XIX + XXXVII)	0,00	0,00	0,00	0,00	0,00	0,00	0,00	0,00
OUTRAS SUBFUNÇÕES (XLVI)=(X + XXXVIII)	77.000,00	87.000,00	84.000,00	96,55	70.989,85	81,60	63.888,83	73,44
TOTAL DAS DESPESAS COM SAÚDE (XLVII)=(XI + XXXIX)	8.765.500,00	11.170.500,00	9.793.676,04	87,67	7.250.337,86	64,91	7.077.551,99	63,36
(-) Despesas executadas com recursos provenientes das transferências de recursos de outros entes(3)	5.760.000,00	6.555.000,00	5.591.757,08	85,31	3.925.440,21	59,88	3.882.846,70	59,23
TOTAL DAS DESPESAS EXECUTADAS COM RECURSOS PRÓPRIOS (XLVIII)	3.005.500,00	4.615.500,00	4.201.918,96	91,04	3.324.897,65	72,04	3.194.705,29	69,22

FONTE: SISTEMA: Aspec Informática - UNIDADE RESPONSÁVEL: Prefeitura Municipal de Curuçá - DATA DA EMISSÃO: 24/11/2022 - HORA DA EMISSÃO: 17:18:41

NOTAS:

- (1) Nos cinco primeiros bimestres do exercício, o acompanhamento será feito com base na despesa liquidada.
No último bimestre do exercício, o valor deverá corresponder ao total da despesa empenhada.
- (2) Até o exercício de 2018, o controle da execução dos restos a pagar considerava apenas os valores dos restos a pagar não processados (regra antiga).
A partir do exercício de 2019, o controle da execução dos restos a pagar considera os restos a pagar processados e não processados (regra nova).
- (3) Essas despesas são consideradas executadas pelo ente transferidor.



GIOVANILDO PICANCO MARINHO
Prefeito



ROOSEVELT JOSÉ DA SILVA SOUSA
Contador Geral



MANOEL OVIDIO NETO
Secretário Municipal de Administração



ROBERTA SILVA DA COSTA
Controlador Interno Dec. 430/2021

RREO - Anexo 13 (Lei no. 11.079 de 30.12.2004, arts 22,25 e 28) R\$ 1,00


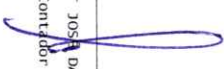


IMPACTOS DAS CONTRATAÇÕES DE PPP	SALDO TOTAL EM		SALDO FINAL EM 2022																		
	31 DE DEZEMBRO DO EXERCÍCIO ANTERIOR	EXERCÍCIO ANTERIOR	Até o bimestre																		
TOTAL DE ATIVOS	0,00	0,00	0,00	0,00	0,00	0,00	0,00	0,00	0,00	0,00	0,00	0,00	0,00	0,00	0,00	0,00	0,00	0,00	0,00	0,00	
Ativos constituídos pela SPE	0,00	0,00	0,00	0,00	0,00	0,00	0,00	0,00	0,00	0,00	0,00	0,00	0,00	0,00	0,00	0,00	0,00	0,00	0,00	0,00	0,00
TOTAL DE PASSIVOS	0,00	0,00	0,00	0,00	0,00	0,00	0,00	0,00	0,00	0,00	0,00	0,00	0,00	0,00	0,00	0,00	0,00	0,00	0,00	0,00	0,00
Obrigações decorrentes de ativos constituídos pela SPE	0,00	0,00	0,00	0,00	0,00	0,00	0,00	0,00	0,00	0,00	0,00	0,00	0,00	0,00	0,00	0,00	0,00	0,00	0,00	0,00	0,00
Provisões de PPP	0,00	0,00	0,00	0,00	0,00	0,00	0,00	0,00	0,00	0,00	0,00	0,00	0,00	0,00	0,00	0,00	0,00	0,00	0,00	0,00	0,00
Outros passivos	0,00	0,00	0,00	0,00	0,00	0,00	0,00	0,00	0,00	0,00	0,00	0,00	0,00	0,00	0,00	0,00	0,00	0,00	0,00	0,00	0,00
ATOS POTENCIAIS PASSIVOS	0,00	0,00	0,00	0,00	0,00	0,00	0,00	0,00	0,00	0,00	0,00	0,00	0,00	0,00	0,00	0,00	0,00	0,00	0,00	0,00	0,00
Obrigações contratuais	0,00	0,00	0,00	0,00	0,00	0,00	0,00	0,00	0,00	0,00	0,00	0,00	0,00	0,00	0,00	0,00	0,00	0,00	0,00	0,00	0,00
Riscos não provisionados	0,00	0,00	0,00	0,00	0,00	0,00	0,00	0,00	0,00	0,00	0,00	0,00	0,00	0,00	0,00	0,00	0,00	0,00	0,00	0,00	0,00
Garantias concedidas	0,00	0,00	0,00	0,00	0,00	0,00	0,00	0,00	0,00	0,00	0,00	0,00	0,00	0,00	0,00	0,00	0,00	0,00	0,00	0,00	0,00
Outros Passivos Contingentes	0,00	0,00	0,00	0,00	0,00	0,00	0,00	0,00	0,00	0,00	0,00	0,00	0,00	0,00	0,00	0,00	0,00	0,00	0,00	0,00	0,00

DESPESAS DE PPP	EXERCÍCIO ANTERIOR		EXERCÍCIO CORRENTE(2022)																		
	EXERCÍCIO ANTERIOR	EXERCÍCIO ANTERIOR	<2023>	<2024>	<2025>	<2026>	<2027>	<2028>	<2029>	<2030>	<2031>										
DO ENTE FEDERADO, EXCETO ESTATAIS NÃO DEPENDENTES	0,00	0,00	0,00	0,00	0,00	0,00	0,00	0,00	0,00	0,00	0,00	0,00	0,00	0,00	0,00	0,00	0,00	0,00	0,00	0,00	0,00
(I) = (I.1 + I.2)	0,00	0,00	0,00	0,00	0,00	0,00	0,00	0,00	0,00	0,00	0,00	0,00	0,00	0,00	0,00	0,00	0,00	0,00	0,00	0,00	0,00
Contratadas (I.1)	0,00	0,00	0,00	0,00	0,00	0,00	0,00	0,00	0,00	0,00	0,00	0,00	0,00	0,00	0,00	0,00	0,00	0,00	0,00	0,00	0,00
A Contratar (I.2)	0,00	0,00	0,00	0,00	0,00	0,00	0,00	0,00	0,00	0,00	0,00	0,00	0,00	0,00	0,00	0,00	0,00	0,00	0,00	0,00	0,00
DAS ESTATAIS NÃO-DEPENDENTES (II) = (II.1 + II.2)	0,00	0,00	0,00	0,00	0,00	0,00	0,00	0,00	0,00	0,00	0,00	0,00	0,00	0,00	0,00	0,00	0,00	0,00	0,00	0,00	0,00
Contratadas (II.1)	0,00	0,00	0,00	0,00	0,00	0,00	0,00	0,00	0,00	0,00	0,00	0,00	0,00	0,00	0,00	0,00	0,00	0,00	0,00	0,00	0,00
A Contratar (II.2)	0,00	0,00	0,00	0,00	0,00	0,00	0,00	0,00	0,00	0,00	0,00	0,00	0,00	0,00	0,00	0,00	0,00	0,00	0,00	0,00	0,00
TOTAL DAS DESPESAS DE PPP (III) = (I + II)	0,00	0,00	0,00	0,00	0,00	0,00	0,00	0,00	0,00	0,00	0,00	0,00	0,00	0,00	0,00	0,00	0,00	0,00	0,00	0,00	0,00
RECEITA CORRENTE LÍQUIDA (RCL) (IV)	43.228.426,51	53.712.954,77																			
TOTAL DAS DESPESAS CONSIDERADAS PARA O LIMITE (I)	0,00	0,00																			
TOTAL DAS DESPESAS CONSIDERADAS PARA O LIMITE / RCL (%)																					

PARÁ
Governo Municipal de Curuá
Consolidado

RELATÓRIO RESUMIDO DA EXECUÇÃO ORÇAMENTÁRIA
DEMONSTRATIVO DAS PARCERIAS PÚBLICO-PRIVADAS
ORÇAMENTOS FISCAL E DA SEGURIDADE SOCIAL
5º bimestre de 2022 (Setembro a Outubro)

FONTE: SISTEMA: ASPEC Informática - UNIDADE RESPONSÁVEL: Prefeitura Municipal de Curuá - DATA DA EMISSÃO: 24/11/2022 - HORA DA EMISSÃO: 17:18:41
NOTA:

	
GIVANILDO PICANCO MARINHO Prefeito	ROOSEVELT JOSÉ DA SILVA SOUSA Contador Geral
	
MANOEL OVÍDIO NETO Secretário Municipal de Administração	ROBERTA SILVA DA COSTA Controle Interno DEC.430/2021

RREO - Anexo 14 (LRF, ART. 48)

R\$ 1,00

BALANÇO ORÇAMENTÁRIO	Até o bimestre
RECEITAS	
Previsão Inicial	48.200.000,00
Previsão Atualizada	48.200.000,00
Receitas Realizadas	44.969.751,25
Deficit Orçamentário	0,00
Saldos de Exercícios anteriores (utilizados para créditos adicionais)	4.680.000,00
DESPESAS	
Dotação Inicial	48.200.000,00
Dotação Atualizada	63.920.000,00
Despesas Empenhadas	51.798.444,17
Despesas Liquidadas	42.633.912,44
Despesas Pagas	41.817.573,22
Superávit Orçamentário	2.335.838,81
DESPESAS POR FUNÇÃO/SUBFUNÇÃO	
	Até o bimestre
Despesas Empenhadas	51.798.444,17
Despesas Liquidadas	42.633.912,44
RECEITA CORRENTE LIQUIDA - RCL	
	Até o bimestre
Receita Corrente Líquida	53.712.954,77
Receita Corrente Líquida Ajustada para cálculo dos limites de Endividamento	53.712.954,77
Receita Corrente Líquida Ajustada para cálculo dos limites da Despesa com Pessoal	53.712.954,77
RECEITAS E DESPESAS DOS REGIME PRÓPRIO DE PREVIDENCIA DOS SERVIDORES	
	Até o bimestre
Fundo em Capitalização (PLANO PREVIDENCIÁRIO)	
Receitas Previdenciárias Realizadas	0,00
Despesas Previdenciárias Empenhadas	0,00
Despesas Previdenciárias Liquidadas	0,00
Despesas Previdenciárias Pagas	0,00
Resultado Previdenciário	0,00
Fundo em Repartição (PLANO FINANCEIRO)	

Despesas Previdenciárias Empenhada	0,00
Despesas Previdenciárias Liquidadas	0,00
Despesas Previdenciárias Pagas	0,00
Resultado Previdenciário	0,00

RESULTADOS PRIMÁRIO E NOMINAL	Meta fixada no	Resultado apurado	% em relação
	Anexo de Metas Fiscais da LDO (a)	até o bimestre (b)	(b/a)
Resultado primário - Acima da linha	0,00	1.908.733,47	0,00 %
Resultado Nominal - Acima da linha	0,00	1.615.086,36	0,00 %

RESTOS A PAGAR POR PODER E MINISTÉRIO PÚBLICO	Inscrição	Cancelamento Até o Bimestre	Pagamento Até o Bimestre	Saldo a Pagar
RESTOS A PAGAR PROCESSADOS				
Poder Executivo	1.851.501,18	0,00	1.220.203,68	631.297,50
Poder Legislativo	1.847.391,22	0,00	1.216.093,72	631.297,50
Poder Judiciário	4.109,96	0,00	4.109,96	0,00
Ministério Público	0,00	0,00	0,00	0,00
Defensoria pública	0,00	0,00	0,00	0,00
RESTOS A PAGAR NÃO PROCESSADOS				
Poder Executivo	39.188,84	0,00	1.639,30	37.549,54
Poder Legislativo	37.549,54	0,00	0,00	37.549,54
Poder Judiciário	1.639,30	0,00	1.639,30	0,00
Ministério Público	0,00	0,00	0,00	0,00
Defensoria pública	0,00	0,00	0,00	0,00
TOTAL	1.890.690,02	0,00	1.221.842,98	668.847,04

RELATORIO RESUMIDO DA EXECUÇÃO ORÇAMENTARIA
 DEMONSTRATIVO SIMPLIFICADO DO REL. RESUMIDO DA EXECUÇÃO ORÇAMENTARIA
 ORÇAMENTOS FISCAL E DA SEGURIDADE SOCIAL
 5º bimestre de 2022 (Setembro a Outubro)

DESPESAS COM MANUTENÇÃO E DESENVOLVIMENTO DO ENSINO	Valor Apurado no Exercício	Saldo não realizado	Limites Constitucionais Anuais		
			Até o bimestre no Exercício	% Mínimo a Aplicar no Exercício	% Aplicado Até o Bimestre
Mínimo Anual de <18% /25% das Receitas de Impostos na Manutenção e Desenvolvimento do Ensino	1.695.027,74		18% / 25%		7,79
Mínimo Anual de 70% do FUNDEB na Remuneração dos Profissionais da Educação Básica	18.328.944,72		70%		86,42
Percentual de 50% da Complementação da União ao FUNDEB (VAAT) na Educação Infantil	1.770.677,46		50%		52,52
Mínimo de 15% da Complementação da União ao FUNDEB (VAAT) em Despesa de Capital	0,00		15%		0,00


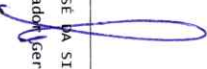


RECEITAS DE OPERAÇÕES DE CRÉDITO E DESPESAS DE CAPITAL	Valor Apurado no Exercício	Saldo não realizado
Receitas de Operações de Crédito		
Despesa de Capital Líquida		

PROJEÇÃO ATUARIAL DOS REGIMES DE PREVIDENCIA	100.º EXERCÍCIO			200.º EXERCÍCIO			350.º EXERCÍCIO		
	EXERCÍCIO	EXERCÍCIO	EXERCÍCIO	EXERCÍCIO	EXERCÍCIO	EXERCÍCIO	EXERCÍCIO	EXERCÍCIO	EXERCÍCIO
Fundo em Capitalização (Plano Previdenciário)									
Receitas Previdenciárias									
Despesas Previdenciárias									
Resultado Previdenciário									
Fundo em Repartição (Plano Financeiro)									
Receitas Previdenciárias									
Despesas Previdenciárias									
Resultado Previdenciário									

RECEITA DA ALIENAÇÃO DE ATIVOS E APLICAÇÃO DOS RECURSOS	Valor Apurado no Exercício	Saldo a Realizar
Receitas da Alienação de Ativos		

DESPESAS COM AÇÕES E SERVIÇOS PÚBLICOS DE SAÚDE	Limite Constitucional Anual	
	Valor Apurado Até o Bimestre no Exercício	% Mínimo a Aplicar no Exercício
Despesas com Ações e Serviços Públicos de Saúde executadas com recursos de impostos	3.324.897,65	15,00 %
		15,84 %
DESPESAS DE CARÁTER CONTINUADO DERIVADAS DE PPP Valor Apurado no Exercício Corrente		
Total das Despesas Consideradas para o Limite / RCL (%)		

FONTE: SISTEMA: Aspec Informática - UNIDADE RESPONSÁVEL: Prefeitura Municipal de Curuá - DATA DA EMISSÃO: 24/11/2022 - HORA DA EMISSÃO: 17:18:41

	
GIVANILDO PICANCO MARINHO Prefeito	ROSEVELT JOSÉ DA SILVA SOUSA Contador [Gera]
	
MANOEL OVIDIO NETO Secretário Municipal de Administração	ROBERTA SILVA DA COSTA Controlador Interno Dec. 430/2021