

RREO - ANEXO I (LRF, Art. 52, inciso I, alínea 'a' e 'b' do inciso II e § 1o.)

R\$ 1,00

RECEITAS ORÇAMENTÁRIAS	PREVISÃO INICIAL	PREVISÃO ATUALIZADA (a)	RECEITAS REALIZADAS				SALDO A REALIZAR (a-c)
			NO BIMESTRE (b)	% b/a	ATÉ O BIMESTRE (c)	% c/a	
RECEITAS (exceto intra-orçamentárias) (1)	48.200.000,00	48.200.000,00	10.331.287,48	21,43	55.301.038,73	114,73	-7.101.038,73
RECEITAS CORRENTES	43.800.000,00	43.800.000,00	10.331.287,48	23,59	54.864.190,77	125,26	-11.064.190,77
IMPOSTOS, TAXAS E CONTRIBUIÇÕES DE MELHORIA	965.000,00	965.000,00	352.070,06	36,48	1.573.096,12	163,02	-608.096,12
Impostos	775.000,00	775.000,00	350.035,65	45,17	1.479.892,28	190,95	-704.892,28
Taxas	190.000,00	190.000,00	2.034,41	1,07	93.203,84	49,05	96.796,16
Contribuição de melhoria	0,00	0,00	0,00	0,00	0,00	0,00	0,00
CONTRIBUIÇÕES	200.000,00	200.000,00	21.443,01	10,72	54.961,21	27,48	145.038,79
Contribuições sociais	0,00	0,00	0,00	0,00	0,00	0,00	0,00
Contribuições econômicas	0,00	0,00	0,00	0,00	0,00	0,00	0,00
Contribuição para entidades privadas de serviços social e de formação profissional	0,00	0,00	0,00	0,00	0,00	0,00	0,00
Contribuição para o custeio do serviço de iluminação pública	200.000,00	200.000,00	21.443,01	10,72	54.961,21	27,48	145.038,79
RECEITA PATRIMONIAL	65.000,00	65.000,00	100.097,22	154,00	806.450,11	1.240,69	-741.450,11
Exploração do Patrimônio Imobiliário do Estado	0,00	0,00	0,00	0,00	0,00	0,00	0,00
Valores mobiliários	65.000,00	65.000,00	100.097,22	154,00	806.450,11	1.240,69	-741.450,11
Delegação de Serviços Públicos Mediante Concessão, Permissão, Autorização ou Licença	0,00	0,00	0,00	0,00	0,00	0,00	0,00
Exploração de Recursos Naturais	0,00	0,00	0,00	0,00	0,00	0,00	0,00
Exploração do Patrimônio Intangível	0,00	0,00	0,00	0,00	0,00	0,00	0,00
Cessão de direitos	0,00	0,00	0,00	0,00	0,00	0,00	0,00
Demais Receitas Patrimoniais	0,00	0,00	0,00	0,00	0,00	0,00	0,00
RECEITA AGROPECUÁRIA	0,00	0,00	0,00	0,00	0,00	0,00	0,00
RECEITA INDUSTRIAL	0,00	0,00	0,00	0,00	0,00	0,00	0,00
RECEITA DE SERVIÇOS	0,00	0,00	0,00	0,00	0,00	0,00	0,00
Serviços Administrativos e Comerciais Gerais	0,00	0,00	0,00	0,00	0,00	0,00	0,00
Serviços e Atividades Referentes à Navegação e ao Transporte	0,00	0,00	0,00	0,00	0,00	0,00	0,00
Serviços e Atividades Referentes à Saúde	0,00	0,00	0,00	0,00	0,00	0,00	0,00
Serviços e Atividades Financeiras	0,00	0,00	0,00	0,00	0,00	0,00	0,00
Outros Serviços	0,00	0,00	0,00	0,00	0,00	0,00	0,00
TRANSFERÊNCIAS CORRENTES	42.541.000,00	42.541.000,00	9.857.677,19	23,17	52.418.343,10	123,22	-9.877.343,10

Transferências da União e de suas Entidades	28.144.000,00	28.144.000,00	6.628.561,23	23,55	34.517.630,93	122,65	-6.373.630,93
Transferências dos Estados e do Distrito Federal e de suas Entidades	5.402.000,00	5.402.000,00	922.158,66	17,07	5.269.502,29	97,55	132.497,71
Transferências dos Municípios e de suas Entidades	0,00	0,00	0,00	0,00	0,00	0,00	0,00
Transferências de Instituições Privadas	0,00	0,00	0,00	0,00	0,00	0,00	0,00
Transferências de outras Instituições Públicas	8.995.000,00	8.995.000,00	2.306.957,30	25,65	12.631.209,88	140,42	-3.636.209,88
Transferências do Exterior	0,00	0,00	0,00	0,00	0,00	0,00	0,00
Outras transferências	0,00	0,00	0,00	0,00	0,00	0,00	0,00
OUTRAS RECEITAS CORRENTES	29.000,00	29.000,00	0,00	0,00	11.340,23	39,10	17.659,77
Multas Administrativas, Contratuais e Judiciais	0,00	0,00	0,00	0,00	0,00	0,00	0,00
Indenizações, Restituições e Ressarcimentos	29.000,00	29.000,00	0,00	0,00	11.340,23	39,10	17.659,77
Bens, Direitos e Valores Incorporados ao Patrimônio Público	0,00	0,00	0,00	0,00	0,00	0,00	0,00
Multas e Juros de Mora das Receitas de Capital	0,00	0,00	0,00	0,00	0,00	0,00	0,00
Demais Receitas Correntes	0,00	0,00	0,00	0,00	0,00	0,00	0,00
RECEITAS DE CAPITAL	4.400.000,00	4.400.000,00	0,00	0,00	436.847,96	9,93	3.963.152,04
OPERAÇÕES DE CRÉDITO	0,00	0,00	0,00	0,00	0,00	0,00	0,00
Operações de crédito - Mercado Interno	0,00	0,00	0,00	0,00	0,00	0,00	0,00
Operações de crédito - Mercado Externo	0,00	0,00	0,00	0,00	0,00	0,00	0,00
ALIENAÇÃO DE BENS	0,00	0,00	0,00	0,00	0,00	0,00	0,00
Alienação de Bens Móveis	0,00	0,00	0,00	0,00	0,00	0,00	0,00
Alienação de Bens Imóveis	0,00	0,00	0,00	0,00	0,00	0,00	0,00
Alienação de Bens Intangíveis	0,00	0,00	0,00	0,00	0,00	0,00	0,00
AMORTIZAÇÕES DE EMPRÉSTIMOS	0,00	0,00	0,00	0,00	0,00	0,00	0,00
TRANSFERÊNCIAS DE CAPITAL	4.400.000,00	4.400.000,00	0,00	0,00	436.847,96	9,93	3.963.152,04
Transferências da União e de suas Entidades	2.600.000,00	2.600.000,00	0,00	0,00	0,00	0,00	2.600.000,00
Transferências dos Estados e do Distrito Federal e de suas Entidades	1.800.000,00	1.800.000,00	0,00	0,00	436.847,96	24,27	1.363.152,04
Transferências dos Municípios e de suas Entidades	0,00	0,00	0,00	0,00	0,00	0,00	0,00
Transferências de Instituições Privadas	0,00	0,00	0,00	0,00	0,00	0,00	0,00
Transferências de outras Instituições Públicas	0,00	0,00	0,00	0,00	0,00	0,00	0,00
Transferências do Exterior	0,00	0,00	0,00	0,00	0,00	0,00	0,00
Transferências de Pessoas Físicas	0,00	0,00	0,00	0,00	0,00	0,00	0,00
Transferências Provenientes de Depósitos Não Identificados	0,00	0,00	0,00	0,00	0,00	0,00	0,00
OUTRAS RECEITAS DE CAPITAL	0,00	0,00	0,00	0,00	0,00	0,00	0,00
Integralização do Capital Social	0,00	0,00	0,00	0,00	0,00	0,00	0,00
Remuneração das Disponibilidades do Tesouro	0,00	0,00	0,00	0,00	0,00	0,00	0,00

Demais Receitas de Capital		0,00	0,00	0,00	0,00	0,00	0,00	0,00	0,00	0,00	0,00	0,00	0,00
RECEITAS (Intra-orçamentárias) (II)		0,00	0,00	0,00	0,00	0,00	0,00	0,00	0,00	0,00	0,00	0,00	0,00
SUBTOTAL DAS RECEITAS (III) = (I + II)		48.200.000,00	48.200.000,00	10.331.287,48	21,43	55.301.038,73	114,73	-7.101.038,73					

OPERAÇÕES DE CRÉDITO / REFINANCIAMENTO (IV)													
OPERAÇÕES DE CRÉDITO - MERCADO INTERNO													
Mobilizatória													
Contratual													
OPERAÇÕES DE CRÉDITO - MERCADO EXTERNO													
Mobilizatória													
Contratual													
TOTAL DAS RECEITAS (V) = (III + IV)		48.200.000,00	48.200.000,00	10.331.287,48	21,43	55.301.038,73	114,73	-7.101.038,73					

DEFÍCIT (VI) (1) | - | - | - | - | 1.472.495,68 | - | - | - | - | - | - | - | -

TOTAL COM DEFÍCIT (VII) = (V+VI) | 48.200.000,00 | 48.200.000,00 | 10.331.287,48 | 21,43 | 56.773.534,41 | 114,73 | -8.573.534,41 | - | - | - | - | - | -

SALDOS DE EXERCÍCIOS ANTERIORES

Recursos arrecadados em exercícios anteriores - RPPS		0,00	5.325.000,00	-	-	5.325.000,00	-	-	-	-	-	-	-
Superávit financeiro utilizado para créditos adicionais		-	-	5.325.000,00	-	-	-	5.325.000,00	-	-	-	-	-

DESPESAS ORÇAMENTÁRIAS	DOTAÇÃO INICIAL (d)	DOTAÇÃO ATUALIZADA (e)	DESPESAS EMPENHADAS		SALDO (g)=(e-f)	DESPESAS LIQUIDADAS		SALDO (i)=(e-h)	DESPESAS PAGAS ATÉ O BIMESTRE (j)	INSCRITAS EM RESTOS A PAGAR NÃO PROCESSADOS (k)
			NO BIMESTRE (f)	ATÉ O BIMESTRE (f)		NO BIMESTRE (h)	ATÉ O BIMESTRE (h)			
DESPESAS (exceto intr orçamentárias) (VIII)	48.200.000,00	65.864.000,00	4.975.090,24	56.773.534,41	9.090.465,59	13.056.346,63	55.690.259,07	10.173.740,93	54.627.754,35	1.083.275,34
DESPESAS CORRENTES	39.203.000,00	60.564.450,00	3.779.205,69	52.711.084,75	7.853.365,25	12.290.496,39	52.630.845,87	7.933.604,13	51.569.126,83	80.238,88
Pessoal e encargos sol	27.499.600,00	42.478.150,00	4.621.456,72	39.056.150,52	3.421.999,48	9.329.830,27	39.055.350,52	3.422.799,48	38.313.615,69	800,00
Juros e encargos da dí	25.000,00	25.000,00	0,00	0,00	25.000,00	0,00	0,00	25.000,00	0,00	0,00
Outras despesas corre	11.678.400,00	18.061.300,00	-842.251,03	13.654.934,23	4.406.365,77	2.960.666,12	13.575.495,35	4.485.804,65	13.255.511,14	79.438,88
DESPESAS DE CAPITAL	8.892.000,00	5.292.550,00	1.195.884,55	4.062.449,66	1.230.100,34	765.850,24	3.059.413,20	2.233.136,80	3.058.627,52	1.003.036,46



Amortização de dívida	620.000,00	820.000,00	-2.847,53	788.865,64	31.134,36	104.114,33	788.865,64	31.134,36	788.865,64	0,00
Reserva de Contingênci	105.000,00	7.000,00	0,00	0,00	7.000,00	0,00	0,00	7.000,00	0,00	0,00
DESPESAS (Intra- orçamentárias) (IX)	0,00	0,00	0,00	0,00	0,00	0,00	0,00	0,00	0,00	0,00
SUBTOTAL DAS DESPESAS(X)=(VIII+IX)	48.200.000,00	65.864.000,00	4.975.090,24	56.773.534,41	9.090.465,59	13.056.346,63	55.690.259,07	10.173.740,93	54.627.754,35	1.083.275,34
AMORTIZAÇÃO DA DÍVIDA REFINANCIAMENTO (XI)										
AMORT. DA DÍVIDA INT										
Dívida mobiliária										
Dívida contratual										
AMORT. DA DÍVIDA EXT										
Dívida mobiliária										
Dívida contratual										
TOTAL DAS DESPESAS (XII)=(X+XI)	48.200.000,00	65.864.000,00	4.975.090,24	56.773.534,41	9.090.465,59	13.056.346,63	55.690.259,07	10.173.740,93	54.627.754,35	1.083.275,34
SUPERAVIT (XIII)	-	-	-	0,00	-	-	-	-	-	-
TOTAL COM SUPERAVIT (XIV)=(XII+XIII)	48.200.000,00	65.864.000,00	4.975.090,24	56.773.534,41	9.090.465,59	13.056.346,63	55.690.259,07	10.173.740,93	54.627.754,35	1.083.275,34
RESERVA DO RPPS	0,00	0,00	0,00	0,00	0,00	0,00	0,00	0,00	0,00	0,00

FONTE: SISTEMA: Aspec Informática - UNIDADE RESPONSÁVEL: Prefeitura Municipal de Curuá - DATA DA EMISSÃO: 27/01/2023 - HORA DA EMISSÃO: 00:17:40  
 (1) O déficit será apurado pela diferença entre a receita realizada e a despesa líquida nos cinco primeiros bimestres e a despesa empenhada no último bimestre.  
 NOTA:

RECEITAS INTRA-ORÇAMENTÁRIAS	PREVISÃO INICIAL	PREVISÃO ATUALIZADA (a)	RECEITAS REALIZADAS			SALDO A REALIZAR (a-c)
			NO BIMESTRE (b)	% b/a	ATÉ O BIMESTRE (c)	
RECEITAS (Intra-orçamentárias) (II)	0,00	0,00	0,00	0,00	0,00	0,00



IMPOSTOS, TAXAS E CONTRIBUIÇÕES DE MELHORIA	0,00	0,00	0,00	0,00	0,00	0,00	0,00	0,00	0,00	0,00	0,00	0,00	0,00
Impostos	0,00	0,00	0,00	0,00	0,00	0,00	0,00	0,00	0,00	0,00	0,00	0,00	0,00
Taxas	0,00	0,00	0,00	0,00	0,00	0,00	0,00	0,00	0,00	0,00	0,00	0,00	0,00
Contribuição de melhoria	0,00	0,00	0,00	0,00	0,00	0,00	0,00	0,00	0,00	0,00	0,00	0,00	0,00
CONTRIBUIÇÕES	0,00	0,00	0,00	0,00	0,00	0,00	0,00	0,00	0,00	0,00	0,00	0,00	0,00
Contribuições sociais	0,00	0,00	0,00	0,00	0,00	0,00	0,00	0,00	0,00	0,00	0,00	0,00	0,00
Contribuições econômicas	0,00	0,00	0,00	0,00	0,00	0,00	0,00	0,00	0,00	0,00	0,00	0,00	0,00
Contribuição para entidades privadas de serviços social e de formação profissional.	0,00	0,00	0,00	0,00	0,00	0,00	0,00	0,00	0,00	0,00	0,00	0,00	0,00
Contribuição para o custeio do serviço de iluminação pública	0,00	0,00	0,00	0,00	0,00	0,00	0,00	0,00	0,00	0,00	0,00	0,00	0,00
RECEITA PATRIMONIAL	0,00	0,00	0,00	0,00	0,00	0,00	0,00	0,00	0,00	0,00	0,00	0,00	0,00
Exploração do Patrimônio Imobiliário do Estado	0,00	0,00	0,00	0,00	0,00	0,00	0,00	0,00	0,00	0,00	0,00	0,00	0,00
Valores mobiliários	0,00	0,00	0,00	0,00	0,00	0,00	0,00	0,00	0,00	0,00	0,00	0,00	0,00
Delegação de serviços públicos mediante concessão, Permissão, Autorização ou Licença.	0,00	0,00	0,00	0,00	0,00	0,00	0,00	0,00	0,00	0,00	0,00	0,00	0,00
Exploração de Recursos Naturais.	0,00	0,00	0,00	0,00	0,00	0,00	0,00	0,00	0,00	0,00	0,00	0,00	0,00
Exploração do Patrimônio Intangível.	0,00	0,00	0,00	0,00	0,00	0,00	0,00	0,00	0,00	0,00	0,00	0,00	0,00
Cessão de direitos.	0,00	0,00	0,00	0,00	0,00	0,00	0,00	0,00	0,00	0,00	0,00	0,00	0,00
Demais Receitas Patrimoniais.	0,00	0,00	0,00	0,00	0,00	0,00	0,00	0,00	0,00	0,00	0,00	0,00	0,00
RECEITA AGROPECUÁRIA	0,00	0,00	0,00	0,00	0,00	0,00	0,00	0,00	0,00	0,00	0,00	0,00	0,00
RECEITA INDUSTRIAL	0,00	0,00	0,00	0,00	0,00	0,00	0,00	0,00	0,00	0,00	0,00	0,00	0,00
RECEITA DE SERVIÇOS	0,00	0,00	0,00	0,00	0,00	0,00	0,00	0,00	0,00	0,00	0,00	0,00	0,00
Serviços Administrativos e Comerciais Gerais	0,00	0,00	0,00	0,00	0,00	0,00	0,00	0,00	0,00	0,00	0,00	0,00	0,00
Serviços e Atividades Referentes à Navegação e ao Transporte	0,00	0,00	0,00	0,00	0,00	0,00	0,00	0,00	0,00	0,00	0,00	0,00	0,00
Serviços e Atividades Referentes à Saúde	0,00	0,00	0,00	0,00	0,00	0,00	0,00	0,00	0,00	0,00	0,00	0,00	0,00
Serviços e Atividades Financeiras	0,00	0,00	0,00	0,00	0,00	0,00	0,00	0,00	0,00	0,00	0,00	0,00	0,00
Outros Serviços	0,00	0,00	0,00	0,00	0,00	0,00	0,00	0,00	0,00	0,00	0,00	0,00	0,00
TRANSMFERÊNCIAS CORRENTES	0,00	0,00	0,00	0,00	0,00	0,00	0,00	0,00	0,00	0,00	0,00	0,00	0,00
Transferências da União e de suas Entidades	0,00	0,00	0,00	0,00	0,00	0,00	0,00	0,00	0,00	0,00	0,00	0,00	0,00
Transferências dos Estados e do Distrito Federal e de suas Entidades	0,00	0,00	0,00	0,00	0,00	0,00	0,00	0,00	0,00	0,00	0,00	0,00	0,00
Transferências dos Municípios e de suas Entidades	0,00	0,00	0,00	0,00	0,00	0,00	0,00	0,00	0,00	0,00	0,00	0,00	0,00
Transferências de Instituições Privadas	0,00	0,00	0,00	0,00	0,00	0,00	0,00	0,00	0,00	0,00	0,00	0,00	0,00
Transferências de Outras Instituições Públicas	0,00	0,00	0,00	0,00	0,00	0,00	0,00	0,00	0,00	0,00	0,00	0,00	0,00
Transferências do Exterior	0,00	0,00	0,00	0,00	0,00	0,00	0,00	0,00	0,00	0,00	0,00	0,00	0,00
Outras transferências	0,00	0,00	0,00	0,00	0,00	0,00	0,00	0,00	0,00	0,00	0,00	0,00	0,00

Multas Administrativas, Contratuais e Judiciais	0,00	0,00	0,00	0,00	0,00	0,00	0,00	0,00	0,00	0,00	0,00	0,00	0,00	0,00	0,00	0,00	0,00	0,00	0,00
Indenizações, Restituições e Ressarcimentos	0,00	0,00	0,00	0,00	0,00	0,00	0,00	0,00	0,00	0,00	0,00	0,00	0,00	0,00	0,00	0,00	0,00	0,00	0,00
Bens, Direitos e Valores Incorporados ao Patrimônio Público	0,00	0,00	0,00	0,00	0,00	0,00	0,00	0,00	0,00	0,00	0,00	0,00	0,00	0,00	0,00	0,00	0,00	0,00	0,00
Multas e Juros de Mora das Receitas de Capital	0,00	0,00	0,00	0,00	0,00	0,00	0,00	0,00	0,00	0,00	0,00	0,00	0,00	0,00	0,00	0,00	0,00	0,00	0,00
Demais Receitas Correntes	0,00	0,00	0,00	0,00	0,00	0,00	0,00	0,00	0,00	0,00	0,00	0,00	0,00	0,00	0,00	0,00	0,00	0,00	0,00
RECEITAS DE CAPITAL	0,00	0,00	0,00	0,00	0,00	0,00	0,00	0,00	0,00	0,00	0,00	0,00	0,00	0,00	0,00	0,00	0,00	0,00	0,00
OPERAÇÕES DE CRÉDITO	0,00	0,00	0,00	0,00	0,00	0,00	0,00	0,00	0,00	0,00	0,00	0,00	0,00	0,00	0,00	0,00	0,00	0,00	0,00
Operações de crédito - Mercado Interno	0,00	0,00	0,00	0,00	0,00	0,00	0,00	0,00	0,00	0,00	0,00	0,00	0,00	0,00	0,00	0,00	0,00	0,00	0,00
Operações de crédito - Mercado Externo	0,00	0,00	0,00	0,00	0,00	0,00	0,00	0,00	0,00	0,00	0,00	0,00	0,00	0,00	0,00	0,00	0,00	0,00	0,00
ALIEIÇÃO DE BENS	0,00	0,00	0,00	0,00	0,00	0,00	0,00	0,00	0,00	0,00	0,00	0,00	0,00	0,00	0,00	0,00	0,00	0,00	0,00
Alienação de Bens Móveis	0,00	0,00	0,00	0,00	0,00	0,00	0,00	0,00	0,00	0,00	0,00	0,00	0,00	0,00	0,00	0,00	0,00	0,00	0,00
Alienação de Bens Imóveis	0,00	0,00	0,00	0,00	0,00	0,00	0,00	0,00	0,00	0,00	0,00	0,00	0,00	0,00	0,00	0,00	0,00	0,00	0,00
Alienação de Bens Intangíveis	0,00	0,00	0,00	0,00	0,00	0,00	0,00	0,00	0,00	0,00	0,00	0,00	0,00	0,00	0,00	0,00	0,00	0,00	0,00
AMORTIZAÇÕES DE EMPRÉSTIMOS	0,00	0,00	0,00	0,00	0,00	0,00	0,00	0,00	0,00	0,00	0,00	0,00	0,00	0,00	0,00	0,00	0,00	0,00	0,00
TRANSFERÊNCIAS DE CAPITAL	0,00	0,00	0,00	0,00	0,00	0,00	0,00	0,00	0,00	0,00	0,00	0,00	0,00	0,00	0,00	0,00	0,00	0,00	0,00
Transferências da União e de suas Entidades	0,00	0,00	0,00	0,00	0,00	0,00	0,00	0,00	0,00	0,00	0,00	0,00	0,00	0,00	0,00	0,00	0,00	0,00	0,00
Transferências dos Estados e do Distrito Federal e de suas Entidades	0,00	0,00	0,00	0,00	0,00	0,00	0,00	0,00	0,00	0,00	0,00	0,00	0,00	0,00	0,00	0,00	0,00	0,00	0,00
Transferências dos Municípios e de suas Entidades	0,00	0,00	0,00	0,00	0,00	0,00	0,00	0,00	0,00	0,00	0,00	0,00	0,00	0,00	0,00	0,00	0,00	0,00	0,00
Transferências de Instituições Privadas	0,00	0,00	0,00	0,00	0,00	0,00	0,00	0,00	0,00	0,00	0,00	0,00	0,00	0,00	0,00	0,00	0,00	0,00	0,00
Transferências de Outras Instituições Públicas	0,00	0,00	0,00	0,00	0,00	0,00	0,00	0,00	0,00	0,00	0,00	0,00	0,00	0,00	0,00	0,00	0,00	0,00	0,00
Transferências do Exterior	0,00	0,00	0,00	0,00	0,00	0,00	0,00	0,00	0,00	0,00	0,00	0,00	0,00	0,00	0,00	0,00	0,00	0,00	0,00
Transferências de Pessoas Físicas	0,00	0,00	0,00	0,00	0,00	0,00	0,00	0,00	0,00	0,00	0,00	0,00	0,00	0,00	0,00	0,00	0,00	0,00	0,00
Transferências Provenientes de Depósitos Não Identificados	0,00	0,00	0,00	0,00	0,00	0,00	0,00	0,00	0,00	0,00	0,00	0,00	0,00	0,00	0,00	0,00	0,00	0,00	0,00
OUTRAS RECEITAS DE CAPITAL	0,00	0,00	0,00	0,00	0,00	0,00	0,00	0,00	0,00	0,00	0,00	0,00	0,00	0,00	0,00	0,00	0,00	0,00	0,00
Integralização do Capital Social	0,00	0,00	0,00	0,00	0,00	0,00	0,00	0,00	0,00	0,00	0,00	0,00	0,00	0,00	0,00	0,00	0,00	0,00	0,00
Remuneração das Disponibilidades do Tesouro	0,00	0,00	0,00	0,00	0,00	0,00	0,00	0,00	0,00	0,00	0,00	0,00	0,00	0,00	0,00	0,00	0,00	0,00	0,00
Resgate de Títulos do Tesouro	0,00	0,00	0,00	0,00	0,00	0,00	0,00	0,00	0,00	0,00	0,00	0,00	0,00	0,00	0,00	0,00	0,00	0,00	0,00
Demais Receitas de Capital	0,00	0,00	0,00	0,00	0,00	0,00	0,00	0,00	0,00	0,00	0,00	0,00	0,00	0,00	0,00	0,00	0,00	0,00	0,00

DESPESAS	DOTAÇÃO INICIAL (d)	DOTAÇÃO ATUALIZADA (e)	DESPESAS EMPENHADAS		SALDO (g)=(e-f)	DESPESAS LIQUIDADAS		SALDO (i)=(e-h)	DESPESAS PAGAS ATÉ O BIMESTRE (j)	INSCRITAS EM RESTOS A PAGAR NÃO PROCESSADOS (k)
			NO BIMESTRE (f)	ATÉ O BIMESTRE (f)		NO BIMESTRE (h)	ATÉ O BIMESTRE (h)			
DESPESAS (intra-orçamentárias) (IX)	0,001	0,001	0,001	0,001	0,001	0,001	0,001	0,001	0,001	0,001
DESPESAS CORRENTES	0,001	0,001	0,001	0,001	0,001	0,001	0,001	0,001	0,001	0,001
Pessoal e encargos sol	0,001	0,001	0,001	0,001	0,001	0,001	0,001	0,001	0,001	0,001
Juros e encargos da dí	0,001	0,001	0,001	0,001	0,001	0,001	0,001	0,001	0,001	0,001
Outras despesas corre	0,001	0,001	0,001	0,001	0,001	0,001	0,001	0,001	0,001	0,001
DESPESAS DE CAPITAL	0,001	0,001	0,001	0,001	0,001	0,001	0,001	0,001	0,001	0,001

GIVANILDO PICANCO MARINHO  
 Prefeito

ROOSEVELT JOSÉ DA SILVA SOUSA  
 Contador Geral

MANOEL OVIDIO NETO  
 Secretário Municipal de Administração

ROBERTA SILVA DA COSTA  
 Controle Interno Dec. 430/2021



RELATÓRIO RESUMIDO DA EXECUÇÃO ORÇAMENTÁRIA  
 DEMONSTRATIVO DA EXECUÇÃO DAS DESPESAS POR FUNÇÃO/SUBFUNÇÃO  
 ORÇAMENTOS FISCAL E DA SEGURIDADE SOCIAL  
 6º bimestre de 2022 (Novembro a Dezembro)

FUNÇÃO / SUBFUNÇÃO	DOTAÇÃO INICIAL	DOTAÇÃO ATUALIZADA	DESPESAS EMPENHADAS		SALDO	DESPESAS LIQUIDADAS		SALDO	INSCRITAS EM RESTOS A PAGAR NÃO PROCESSADOS		
			NO BIMESTRE	ATÉ O BIMESTRE (b)		% (b/total)	NO BIMESTRE			ATÉ O BIMESTRE (d)	% (d/total)
(a)					(c) = (a-b)				(f)		
DESPESAS (EXCETO INTRA-ORÇAMENTARIAS) (T)	48.200.000,00	65.864.000,00	4.975.090,24	56.773.534,41	100,00	9.090.465,59	13.056.346,63	55.690.259,07	100,00	10.173.740,93	1.083.275,34
LEGISLATIVA	1.480.000,00	1.480.000,00	499.045,16	1.472.569,77	2,59	7.430,23	499.045,16	1.470.169,77	2,64	9.830,23	2.400,00
Ação Legislativa	1.480.000,00	1.480.000,00	499.045,16	1.472.569,77	2,59	7.430,23	499.045,16	1.470.169,77	2,64	9.830,23	2.400,00
ADMINISTRAÇÃO	6.380.000,00	12.740.800,00	816.369,82	11.637.928,99	20,50	1.102.871,01	2.257.965,10	11.610.428,99	20,85	1.130.371,01	27.500,00
Administração Geral	5.790.000,00	12.625.800,00	816.369,82	11.637.928,99	20,50	987.871,01	2.257.965,10	11.610.428,99	20,85	1.015.371,01	27.500,00
Administração Financeira	325.000,00	85.000,00	0,00	0,00	0,00	85.000,00	0,00	0,00	0,00	85.000,00	0,00
Formação de Recursos Human	15.000,00	15.000,00	0,00	0,00	0,00	15.000,00	0,00	0,00	0,00	15.000,00	0,00
Comunicação Social	250.000,00	15.000,00	0,00	0,00	0,00	15.000,00	0,00	0,00	0,00	15.000,00	0,00
ASSISTÊNCIA SOCIAL	2.305.000,00	3.361.000,00	-297.752,26	2.281.649,48	4,02	1.079.350,52	378.037,70	2.264.609,87	4,07	1.096.390,13	17.039,61
Assistência à Criança e ao	34.000,00	24.000,00	-728,16	0,00	0,00	24.000,00	0,00	0,00	0,00	24.000,00	0,00
Assistência Comunitária	1.243.000,00	1.135.200,00	19.694,43	706.212,81	1,24	428.987,19	137.241,39	706.212,81	1,27	428.987,19	0,00
Administração Geral	843.000,00	1.841.800,00	-343.716,87	1.339.510,03	2,36	502.289,97	189.698,74	1.322.470,42	2,37	519.329,58	17.039,61
Demais Subfunções	185.000,00	360.000,00	26.998,34	235.926,64	0,42	124.073,36	51.097,57	235.926,64	0,42	124.073,36	0,00
SAÚDE	8.765.500,00	11.429.500,00	-219.479,23	9.574.196,81	16,86	1.855.303,19	2.302.428,69	9.552.766,55	17,15	1.876.733,45	21.430,26
Atenção Básica	8.148.500,00	10.607.500,00	-141.956,29	9.113.205,94	16,05	1.494.294,06	2.216.398,89	9.091.775,68	16,33	1.515.724,32	21.430,26
Suporte Profilático e Terra	230.000,00	255.000,00	-78.638,42	97.384,82	0,17	157.615,18	5.716,27	97.384,82	0,17	157.615,18	0,00
Vigilância Sanitária	80.000,00	145.000,00	-10.296,00	38.071,32	0,07	106.928,68	0,00	38.071,32	0,07	106.928,68	0,00
Vigilância Epidemiológica	230.000,00	329.000,00	5.079,15	235.202,40	0,41	93.797,60	60.971,05	235.202,40	0,42	93.797,60	0,00
Demais Subfunções	77.000,00	93.000,00	6.332,33	90.332,33	0,16	2.667,67	19.342,48	90.332,33	0,16	2.667,67	0,00
TRABALHO	22.000,00	102.000,00	-69.874,37	3.020,00	0,01	98.980,00	3.020,00	3.020,00	0,01	98.980,00	0,00
Empregabilidade	22.000,00	102.000,00	-69.874,37	3.020,00	0,01	98.980,00	3.020,00	3.020,00	0,01	98.980,00	0,00
EDUCAÇÃO	23.498.500,00	33.374.500,00	3.813.395,83	29.306.635,61	51,62	4.067.864,39	6.851.680,03	28.291.730,14	50,80	5.082.769,86	1.014.905,47
E ensino Fundamental	15.820.220,00	26.179.220,00	3.908.776,93	24.497.675,46	43,15	1.681.544,54	5.654.623,32	23.584.963,80	42,35	2.594.256,20	912.711,66
Educação Infantil	7.013.280,00	6.158.280,00	368.092,87	4.056.554,49	7,15	2.101.725,51	1.079.961,97	3.966.229,69	7,12	2.192.050,31	90.324,80
Demais subfunções	665.000,00	1.037.000,00	-463.473,97	752.405,66	1,33	284.594,34	117.094,74	740.536,65	1,33	296.463,35	11.869,01
CULTURA	35.000,00	103.000,00	17.500,00	90.554,55	0,16	12.445,45	71.805,55	90.554,55	0,16	12.445,45	0,00
difusão Cultural	35.000,00	103.000,00	17.500,00	90.554,55	0,16	12.445,45	71.805,55	90.554,55	0,16	12.445,45	0,00
URBANISMO	1.810.000,00	1.103.000,00	279.989,55	803.534,04	1,42	299.465,96	382.620,11	803.534,04	1,44	299.465,96	0,00


FUNÇÃO / SUBFUNÇÃO	DOTAÇÃO INICIAL	DOTAÇÃO ATUALIZADA	DESPESAS EMPENHADAS		SALDO	DESPESAS LIQUIDADAS		SALDO	INSCRITAS EM RESTOS A PAGAR NÃO PROCESSADOS		
			NO BIMESTRE	ATÉ O BIMESTRE (b)		NO BIMESTRE	ATÉ O BIMESTRE (d)				
		(a)	%	(b/total)	(c) = (a-b)	%	(d/total)	(e) = (a-d)	(f)		
Serviços urbanos	680.000,00	555.000,00	-29,777,71	426.767,78	0,75	138.232,22	72.852,85	426.767,78	0,77	138.232,22	0,00
SANEAMENTO	1.730.000,00	91.000,00	0,00	0,00	0,00	91.000,00	0,00	0,00	0,00	91.000,00	0,00
Saneamento Básico Rural	365.000,00	41.000,00	0,00	0,00	0,00	41.000,00	0,00	0,00	0,00	41.000,00	0,00
Saneamento Básico Urbano	1.365.000,00	50.000,00	0,00	0,00	0,00	50.000,00	0,00	0,00	0,00	50.000,00	0,00
GESTÃO AMBIENTAL	284.000,00	164.200,00	0,00	0,00	0,00	164.200,00	0,00	0,00	0,00	164.200,00	0,00
Preservação e Conservação	84.000,00	74.000,00	0,00	0,00	0,00	74.000,00	0,00	0,00	0,00	74.000,00	0,00
Controle Ambiental	200.000,00	90.200,00	0,00	0,00	0,00	90.200,00	0,00	0,00	0,00	90.200,00	0,00
AGRICULTURA	909.000,00	884.000,00	127.243,27	758.079,52	1,34	125.920,48	194.129,96	758.079,52	1,36	125.920,48	0,00
Abastecimento	41.000,00	41.000,00	0,00	0,00	0,00	41.000,00	0,00	0,00	0,00	41.000,00	0,00
Extensão Rural	20.000,00	5.000,00	0,00	0,00	0,00	5.000,00	0,00	0,00	0,00	5.000,00	0,00
Promoção da Produção Agrop	848.000,00	838.000,00	127.243,27	758.079,52	1,34	79.920,48	194.129,96	758.079,52	1,36	79.920,48	0,00
COMÉRCIO E SERVIÇOS	26.000,00	21.000,00	0,00	0,00	0,00	21.000,00	0,00	0,00	0,00	21.000,00	0,00
Turismo	26.000,00	21.000,00	0,00	0,00	0,00	21.000,00	0,00	0,00	0,00	21.000,00	0,00
TRANSPORTE	125.000,00	85.000,00	0,00	0,00	0,00	85.000,00	0,00	0,00	0,00	85.000,00	0,00
Transporte Rodoviário	125.000,00	85.000,00	0,00	0,00	0,00	85.000,00	0,00	0,00	0,00	85.000,00	0,00
DESPORTE E LAZER	30.000,00	69.000,00	11.500,00	56.500,00	0,10	12.500,00	11.500,00	56.500,00	0,10	12.500,00	0,00
Desporto Comunitário	30.000,00	69.000,00	11.500,00	56.500,00	0,10	12.500,00	11.500,00	56.500,00	0,10	12.500,00	0,00
ENCARGOS ESPECIAIS	695.000,00	849.000,00	-2.847,53	788.865,64	1,39	60.134,36	104.114,33	788.865,64	1,42	60.134,36	0,00
Serviço da Dívida Interna	695.000,00	849.000,00	-2.847,53	788.865,64	1,39	60.134,36	104.114,33	788.865,64	1,42	60.134,36	0,00
RESERVA DE CONTINGENCIA	105.000,00	7.000,00	0,00	0,00	0,00	7.000,00	0,00	0,00	0,00	7.000,00	0,00
DESPESAS (INTRA-ORÇAMENTARIAS) (II)	0,00	0,00	0,00	0,00	0,00	0,00	0,00	0,00	0,00	0,00	0,00
TOTAL (III) = (I + II)	48.200.000,00	65.864.000,00	4.975.090,24	56.773.534,41	100,00	9.090.465,59	13.056.346,63	55.690.259,07	100,00	10.173.740,93	1.083.275,34

FONTE: SISTEMA: Aspec Informática - UNIDADE RESPONSÁVEL: Prefeitura Municipal de Curuá - DATA DA EMISSÃO: 27/01/2023 - HORA DA EMISSÃO: 00:17:40

RELATORIO RESUMIDO DA EXECUÇÃO ORÇAMENTÁRIA  
 DEMONSTRATIVO DA EXECUÇÃO DAS DESPESAS POR FUNÇÃO/SUBFUNÇÃO  
 ORÇAMENTOS FISCAL E DA SEGURIDADE SOCIAL  
 6º bimestre de 2022 (Novembro a Dezembro)

FUNÇÃO / SUBFUNÇÃO - INTRA INICIAL	DOTAÇÃO ATUALIZADA	(a)	DESPESAS EMPENHADAS		SALDO	DESPESAS LIQUIDADAS		SALDO	INSCRITAS EM RESTOS A PAGAR NÃO PROCESSADOS
			NO BIMESTRE	ATÉ O BIMESTRE (b)		NO BIMESTRE	ATÉ O BIMESTRE (d)		
			%	(b)/(a)			%	(e)/(a-d)	(f)
DESPESAS (INTRA-ORÇAMENTARIAS) (II)	0,00	0,00	0,00	0,00	0,00	0,00	0,00	0,00	0,00

FONTE: SISTEMA: Aspec Informática - UNIDADE RESPONSÁVEL: Prefeitura Municipal de Curuá - DATA DA EMISSÃO: 27/01/2023 - HORA DA EMISSÃO: 00:17:40

  
 GIVANILDO PICANCO MARINHO  
 Prefeito

  
 ROOSEVELT JOSÉ DA SILVA SOUSA  
 Contador Geral

  
 MANOEL OVIDIO NETO  
 Secretário Municipal de Administração

  
 ROBERTA SILVA DA COSTA  
 Controle Interno Dec. 430/2021



EVOLUÇÃO DA RECEITA REALIZADA NOS ÚLTIMOS 12 MESES

ESPECIFICAÇÃO	EVOLUÇÃO DA RECEITA REALIZADA NOS ÚLTIMOS 12 MESES											
	Jan/2022	Fev/2022	Mar/2022	Abr/2022	Mai/2022	Jun/2022	Jul/2022	Aug/2022	Sep/2022	Out/2022	Nov/2022	Dez/2022
RECEITAS CORRENTES (I)	5.436.612,16	5.227.265,69	3.854.546,88	4.786.981,93	5.082.196,88	4.842.263,45	5.366.834,87	5.000.000,00	5.000.000,00	5.000.000,00	5.000.000,00	5.000.000,00
Impostos, Taxas e Contribuições de Melho	78.514,01	34.773,02	108.135,93	151.143,65	101.081,41	110.046,78	179.881,04	100.000,00	100.000,00	100.000,00	100.000,00	100.000,00
IPRU	788,85	1.304,00	226,00	288,00	248,00	4.174,56	2.811,65	0,00	0,00	0,00	0,00	0,00
ISS	26.673,44	15.944,49	16.672,32	70.626,39	18.009,05	13.903,37	74.165,23	0,00	0,00	0,00	0,00	0,00
ITBI	0,00	0,00	0,00	0,00	0,00	30,00	0,00	0,00	0,00	0,00	0,00	0,00
ITRIRF	45.577,59	12.097,97	83.378,33	77.127,61	81.328,05	85.116,61	91.504,40	0,00	0,00	0,00	0,00	0,00
Outros Impostos, Taxas e Contribuições	5.474,13	5.426,56	7.859,28	3.101,65	1.496,31	6.822,24	11.399,76	0,00	0,00	0,00	0,00	0,00
Contribuições	1.593,06	0,00	1.088,42	572,55	1.748,49	1.063,26	2.560,40	0,00	0,00	0,00	0,00	0,00
Receita Patrimonial	22.405,11	33.499,04	44.494,97	40.748,32	59.236,15	139.386,34	63.337,04	0,00	0,00	0,00	0,00	0,00
Rendimentos de Aplicação Financeira	22.405,11	33.499,04	44.494,97	40.748,32	59.236,15	139.386,34	63.337,04	0,00	0,00	0,00	0,00	0,00
Outras Receitas Patrimoniais	0,00	0,00	0,00	0,00	0,00	0,00	0,00	0,00	0,00	0,00	0,00	0,00
Receita agropecuária	0,00	0,00	0,00	0,00	0,00	0,00	0,00	0,00	0,00	0,00	0,00	0,00
Receita industrial	0,00	0,00	0,00	0,00	0,00	0,00	0,00	0,00	0,00	0,00	0,00	0,00
Receita de serviços	0,00	0,00	0,00	0,00	0,00	0,00	0,00	0,00	0,00	0,00	0,00	0,00
Transferências correntes	5.334.099,98	5.158.993,63	3.700.827,56	4.594.517,41	4.917.888,63	4.587.309,30	5.116.438,13	5.000.000,00	5.000.000,00	5.000.000,00	5.000.000,00	5.000.000,00
Cota-parte do FPM	1.471.243,72	2.053.732,17	1.245.055,77	1.475.831,97	1.641.715,78	1.536.138,42	2.067.545,65	0,00	0,00	0,00	0,00	0,00
Cota-parte do ICMS	494.921,19	639.640,87	421.971,85	462.244,70	463.795,99	439.953,24	485.407,48	0,00	0,00	0,00	0,00	0,00
Cota-parte do IPVA	5.161,35	2.593,77	3.213,30	1.994,85	1.460,01	4.949,25	4.537,86	0,00	0,00	0,00	0,00	0,00
Cota-parte do ITR	12,80	68,62	25,00	0,00	0,00	0,00	6,40	0,00	0,00	0,00	0,00	0,00
Transferências da LC 87/96	0,00	0,00	0,00	0,00	0,00	0,00	0,00	0,00	0,00	0,00	0,00	0,00
Transferências da LC 61/89	21.915,43	15.301,36	20.556,56	16.244,91	13.423,55	12.459,86	15.142,06	0,00	0,00	0,00	0,00	0,00
Transferências do Fundeb	3.064.420,45	2.095.203,26	1.628.373,05	2.187.767,10	2.039.242,38	1.981.900,73	1.966.386,53	0,00	0,00	0,00	0,00	0,00
Outras transferências correntes	276.425,04	352.453,58	381.632,03	450.433,88	758.250,92	611.907,80	577.412,15	0,00	0,00	0,00	0,00	0,00
Outras receitas correntes	0,00	0,00	0,00	0,00	2.242,20	4.457,77	4.618,26	0,00	0,00	0,00	0,00	0,00
DEDUÇÕES (II)	381.250,94	520.349,48	323.306,43	375.247,13	408.123,06	383.454,70	347.669,76	0,00	0,00	0,00	0,00	0,00
Contrib. do servidor para o plano de pr	0,00	0,00	0,00	0,00	0,00	0,00	0,00	0,00	0,00	0,00	0,00	0,00
Comp. financ. entre regimes de previdên	0,00	0,00	0,00	0,00	0,00	0,00	0,00	0,00	0,00	0,00	0,00	0,00
Rendimentos de aplicações de recursos p	0,00	0,00	0,00	0,00	0,00	0,00	0,00	0,00	0,00	0,00	0,00	0,00
Ded. de receita para formação do fundeb	381.250,94	520.349,48	323.306,43	375.247,13	408.123,06	383.454,70	347.669,76	0,00	0,00	0,00	0,00	0,00
RECEITA CORRENTE LÍQUIDA (III)=(I-II)	5.055.361,22	4.706.916,21	3.531.240,45	4.411.734,80	4.674.073,82	4.458.808,75	5.019.165,11	5.000.000,00	5.000.000,00	5.000.000,00	5.000.000,00	5.000.000,00

(-) Transferências obrigatórias da União  
 relativas às emendas individuais (art. 166

RREO - ANEXO 3 (LRF, Art.53, inciso I)

R\$ 1,00

RECEITA CORRENTE LÍQUIDA AJUSTADA PARA CÁLCULO DOS LIMITES DE EMPENDIMENTO (V)=(III-V)	5.055.361,22	4.706.916,21	3.531.240,45	4.411.734,80	4.674.073,82	4.458.808,75	5.019.165,11
(-) Transferências obrigatórias da União relativas às emendas de bancada (art. 166, parágrafo 16, da CF) (VI)	0,00	0,00	0,00	0,00	0,00	0,00	0,00
RECEITA CORRENTE LÍQUIDA AJUSTADA PARA CÁLCULO DOS LIMITES DA DESPESA COM PESSOAL (VII)=(V-VI)	5.055.361,22	4.706.916,21	3.531.240,45	4.411.734,80	4.674.073,82	4.458.808,75	5.019.165,11

ESPECIFICAÇÃO	EVOLUÇÃO DA RECEITA REALIZADA NOS ÚLTIMOS 12 MESES						TOTAL (ÚLTIMOS 12 MESES)	PREVISÃO ATUALIZADA EXERCÍCIO
	Ago/2022	Set/2022	Out/2022	Nov/2022	Dez/2022			
RECEITAS CORRENTES (I)	4.657.140,32	4.581.356,10	4.479.594,35	5.073.796,54	6.115.913,90	59.504.503,07	47.639.000,00	
Impostos, Taxas e Contribuições de Melho	196.853,55	127.520,04	133.076,63	107.986,33	244.083,73	1.573.096,12	965.000,00	
IPTU	233,30	363,00	1.005,30	301,48	0,00	11.744,14	70.000,00	
ISS	21.023,10	21.979,92	33.836,73	18.607,64	87.058,68	418.500,36	225.000,00	
ITBI	0,00	0,00	0,00	0,00	0,00	30,00	30.000,00	
IRRF	144.758,13	100.127,06	84.534,18	87.152,80	156.875,05	1.049.617,78	450.000,00	
Outros Impostos, Taxas e Contribuições	30.839,02	5.050,06	13.700,42	1.884,41	150,00	93.203,84	190.000,00	
Contribuições	13.109,90	10.195,13	1.586,99	21.443,01	0,00	54.961,21	200.000,00	
Receita Patrimonial	70.494,81	141.473,50	91.277,61	51.073,66	49.023,56	806.450,11	65.000,00	
Rendimentos de Aplicação Financeira	70.494,81	141.473,50	91.277,61	51.073,66	49.023,56	806.450,11	65.000,00	
Outras Receitas Patrimoniais	0,00	0,00	0,00	0,00	0,00	0,00	0,00	
Receita agropecuária	0,00	0,00	0,00	0,00	0,00	0,00	0,00	
Receita industrial	0,00	0,00	0,00	0,00	0,00	0,00	0,00	
Receita de serviços	0,00	0,00	0,00	0,00	0,00	0,00	0,00	
Transferências correntes	4.376.682,06	4.302.145,43	4.253.653,12	4.893.293,54	5.822.806,61	57.058.655,40	46.380.000,00	
Cota-parte do FPM	1.502.183,78	1.383.489,47	1.316.343,43	1.654.404,07	2.570.612,18	19.918.296,41	16.140.000,00	
Cota-parte do ICMS	437.082,33	447.728,75	438.433,11	559.547,88	450.629,50	5.741.356,89	4.000.000,00	
Cota-parte do IPVA	2.163,58	2.703,02	2.520,08	1.264,74	1.445,11	34.006,92	40.000,00	
Cota-parte do ITR	0,00	150,99	569,48	273,41	9,93	1.116,63	5.000,00	
Transferências da LC 87/96	0,00	0,00	0,00	0,00	0,00	0,00	0,00	
Transferências da LC 61/89	13.832,79	12.688,44	17.129,94	11.913,07	15.389,12	185.997,09	150.000,00	
Transferências do Fundeb	1.998.855,18	1.984.209,21	2.020.299,04	2.231.068,99	2.153.784,05	25.351.509,97	16.995.000,00	
Outras transferências correntes	422.564,40	471.175,55	458.358,04	434.821,38	630.936,72	5.826.371,49	9.050.000,00	
Outras receitas correntes	0,00	22,00	0,00	0,00	0,00	11.340,23	29.000,00	
DEDUÇÕES (II)	375.949,82	326.808,26	339.729,76	426.389,74	432.033,22	4.640.312,30	3.839.000,00	
Contrib. do servidor para o plano de pr	0,00	0,00	0,00	0,00	0,00	0,00	0,00	
Comp. financ. entre regimes de previdên	0,00	0,00	0,00	0,00	0,00	0,00	0,00	
Rendimentos de aplicações de recursos p	0,00	0,00	0,00	0,00	0,00	0,00	0,00	
Ded. de receita para formação do Fundeb	375.949,82	326.808,26	339.729,76	426.389,74	432.033,22	4.640.312,30	3.839.000,00	
RECEITA CORRENTE LÍQUIDA (III)=(I-II)	4.281.190,50	4.254.547,84	4.139.864,59	4.647.406,80	5.683.880,68	54.864.190,77	43.800.000,00	

(-) Transferências obrigatórias da União  
 relativas às emendas individuais (art. 166







RREO - ANEXO 3 (LRF, Art.53, inciso I)

R\$ 1,00

RECEITA CORRENTE LÍQUIDA AJUSTADA PARA CÁL										
CULO DOS LIMITES DE ENDIVIDAMENTO										
(V)=(III-IV)	4.281.190,50	4.254.547,84	4.139.864,59	4.647.406,80	5.683.880,68	54.864.190,77	43.800.000,00			
(-) Transferências obrigatórias da União relativas às emendas de bancada (art. 166, parágrafo 16, da CF) (VI)	0,00	0,00	0,00	0,00	0,00	0,00	0,00			
RECEITA CORRENTE LÍQUIDA AJUSTADA PARA CÁL										
CULO DOS LIMITES DA DESPESA COM PESSOAL										
(VII)=(V-VI)-	4.281.190,50	4.254.547,84	4.139.864,59	4.647.406,80	5.683.880,68	54.864.190,77	43.800.000,00			

FONTE: SISTEMA: Aspec Informática - UNIDADE RESPONSÁVEL: Prefeitura Municipal de Curuá - DATA DA EMISSÃO: 27/01/2023 - HORA DA EMISSÃO: 00:17:40

	
GIVANILDO PISCANCO MARINHO Prefeito	ROOSEVELT JOSÉ DA SILVA SOUSA Contador (geral)
	
MANOEL OVIDIO NETO Secretario Municipal de Administração	ROBERTA SILVA DA COSTA Controle Interno Dec.430/2021

Pará  
 Governo Municipal de Curuá  
 Consolidação

RELATÓRIO RESUMIDO DA EXECUÇÃO ORÇAMENTÁRIA  
 DEMONSTRATIVO DOS RESULTADOS PRIMÁRIO E NOMINAL  
 ORÇAMENTOS FISCAL E DA SEGURIDADE SOCIAL  
 6º bimestre de 2022 (Novembro a Dezembro)

RREO - ANEXO 6 (LRF, Art. 53, inciso III) R\$ 1,00

RECEITAS PRIMÁRIAS	ACIMA DA LINHA	
	PREVISÃO ATUALIZADA	RECEITAS REALIZADAS ATÉ O BIMESTRE (a)
<b>RECEITAS CORRENTES (I)</b>	43.800.000,00	54.864.190,77
<b>Receita tributária</b>	965.000,00	1.573.096,12
IPTU	70.000,00	11.744,14
TSS	225.000,00	418.500,36
ITBI	30.000,00	30,00
IRRF	450.000,00	1.049.617,78
<b>Outros impostos, taxas e contribuições de melhoria</b>	190.000,00	93.203,84
<b>Contribuições</b>	200.000,00	54.961,21
<b>Receita patrimonial</b>	65.000,00	806.450,11
<b>Aplicações financeiras (II)</b>	65.000,00	806.450,11
<b>Outras receitas patrimoniais</b>	0,00	0,00
<b>Transferências correntes</b>	42.541.000,00	52.418.343,10
Cota-parte do FPM	13.140.000,00	16.271.767,59
Cota-parte do ICMS	3.200.000,00	4.791.754,06
Cota-parte do IPVA	32.000,00	28.596,29
Cota Parte do ITR	4.000,00	893,35
Transferências da LC 87/1996	0,00	0,00
Transferências da LC 61/1989	120.000,00	147.450,35
Transferências do Fundeb	16.995.000,00	25.351.509,97
Outras transferências correntes	9.050.000,00	5.826.371,49
<b>Demais receitas correntes</b>	29.000,00	11.340,23
<b>Outras receitas financeiras (III)</b>	0,00	0,00
<b>Receitas correntes restantes</b>	29.000,00	11.340,23
<b>RECEITAS PRIMÁRIAS CORRENTES (IV)=(I-II-III)</b>	43.735.000,00	54.057.740,66
<b>RECEITAS DE CAPITAL (V)</b>	4.400.000,00	436.847,96
Operações de crédito (VI)	0,00	0,00
Amortização de empréstimos (VII)	0,00	0,00
Alienação de bens	0,00	0,00
Receitas de alienação de investimentos temporários (VIII)	0,00	0,00

Outras alienação de bens	0,00	0,00							
Transferências de capital	4.400.000,00	436.847,96							
Convênios	1.500.000,00	0,00							
Outras transferências de capital	2.900.000,00	436.847,96							
Outras receitas de capital	0,00	0,00							
Outras receitas de capital não primárias (X)	0,00	0,00							
Outras receitas de capital primárias	0,00	0,00							
RECEITAS PRIMÁRIAS DE CAPITAL (XI) = (V - VI - VII - VIII - IX - X)	4.400.000,00	436.847,96							
RECEITA PRIMÁRIA TOTAL (XII) = (IV + XI)	48.135.000,00	54.494.588,62							

DESPESAS PRIMÁRIAS	DOTAÇÃO ATUALIZADA	ATÉ O BIMESTRE/2022						
		DESPESAS EMPENHADAS	DESPESAS LIQUIDADAS	DESPESAS PAGAS (a)	RESTOS A PAGAR PROCESSADOS (b)	LIQUIDADOS	PAGOS (c)	
DESPESAS CORRENTES (XIII)	60.564.450,00	52.711.084,75	52.630.845,87	51.569.126,83	1.216.017,68	1.639,30	1.639,30	
Pessoal e encargos sociais	42.478.150,00	39.056.150,52	39.055.350,52	38.313.615,69	1.036.361,69	1.639,30	1.639,30	
Juros e encargos da dívida (XIV)	25.000,00	0,00	0,00	0,00	0,00	0,00	0,00	
Outras despesas correntes	18.061.300,00	13.654.934,23	13.575.495,35	13.255.511,14	179.655,99	0,00	0,00	
DESPESAS PRIMÁRIAS CORRENTES (XV) = (XIII - XIV)	60.539.450,00	52.711.084,75	52.630.845,87	51.569.126,83	1.216.017,68	1.639,30	1.639,30	
DESPESAS DE CAPITAL (XVI)	5.292.550,00	4.062.449,66	3.059.413,20	3.058.627,52	4.186,00	0,00	0,00	
Investimentos	4.472.550,00	3.273.584,02	2.270.547,56	2.269.761,88	4.186,00	0,00	0,00	
Inversões financeiras	0,00	0,00	0,00	0,00	0,00	0,00	0,00	
Concessão de empréstimos e financiamentos (XVII)	0,00	0,00	0,00	0,00	0,00	0,00	0,00	
Aquisição de título de capital já integralizado (XVIII)	0,00	0,00	0,00	0,00	0,00	0,00	0,00	
Aquisição de título de crédito (XIX)	0,00	0,00	0,00	0,00	0,00	0,00	0,00	
Demais inversões financeiras	0,00	0,00	0,00	0,00	0,00	0,00	0,00	
Amortização de dívida (XX)	820.000,00	788.865,64	788.865,64	788.865,64	0,00	0,00	0,00	
DESPESAS PRIMÁRIAS DE CAPITAL (XXI) = (XVI - XVII - XVIII - XIX - XX)	4.472.550,00	3.273.584,02	2.270.547,56	2.269.761,88	4.186,00	0,00	0,00	
RESERVA DE CONTINGÊNCIA (XXII)	7.000,00	0,00	0,00	0,00	0,00	0,00	0,00	
DESPESA PRIMÁRIA TOTAL (XXIII) = (XV + XXI + XXII)	65.019.000,00	55.984.668,77	54.901.393,43	53.838.888,71	1.220.203,68	1.639,30	1.639,30	



IIb + XXIIIc)

-566.143,07

META FISCAL PARA O RESULTADO PRIMÁRIO

VALOR CORRENTE

Meta fixada no Anexo de Metas Fiscais da LDO para o exercício de referência

0,00

JUROS NOMINAIS

ATÉ O BIMESTRE/2022

VALOR CORRENTE

Juros, Encargos e Variações Monetárias Ativos (XXV)

806.450,11

Juros, Encargos e variações Monetárias Passivos (XXVI)

1.000.000,00

RESULTADO NOMINAL - Acima da linha (XXVII)=(XXV)-(XXVI)

-799.622,96

META FISCAL PARA O RESULTADO NOMINAL

VALOR CORRENTE

Meta fixada no Anexo de Metas Fiscais da LDO para o exercício de referência

0,00

ABAIXO DA LINHA

CÁLCULO DO RESULTADO NOMINAL

SALDO

	EM 31 DE DEZEMBRO	ATÉ O BIMESTRE
	(a)	(b)
DÍVIDA CONSOLIDADA (XXVIII)	46.261,39	257.395,75
DEDUÇÕES (XXIX)	2.345.308,65	2.445.907,63
Disponibilidade de caixa	2.345.308,65	2.445.907,63
Disponibilidade de caixa bruta	4.196.809,83	3.978.497,61
(-) Restos a pagar processados (XXX)	1.851.501,18	631.297,50
(-) Depósitos Restituíveis e Valores Vinculados	0,00	901.292,48
Demais haveres financeiros	0,00	0,00
DÍVIDA CONSOLIDADA LÍQUIDA (XXXI)=(XXVIII-XXIX)	-2.299.047,26	-2.188.511,88

RESULTADO NOMINAL - Abaixo da Tinha (XXXII)=(XXXIa - XXXIb)

- - -110.535,38

AJUSTE METODOLÓGICO

ATÉ O BIMESTRE/2022

VARIAÇÃO SALDO RPP = (XXXIII) = (XXXa - XXXb)	-	1.220.203,68
RECEITA DE ALIENAÇÃO DE INVESTIMENTOS PERMANENTES (IX)	-	0,00
PASSIVOS RECONHECIDOS NA DC (XXXIV)	-	0,00
VARIAÇÃO CAMBIAL (XXXV)	-	0,00
PAGAMENTO DE PRECATORIOS INTEGRANTES DA DC (XXXVI)	-	0,00
AJUSTES RELATIVOS AO RPPS(XXXVII)	-	0,00
OUTROS AJUSTES (XXXVIII)	-	0,00

RESULTADO NOMINAL AJUSTADO - Abaixo da Tinha (XXXIX) = (XXXII-XXXIII-IX+XXXIV+XXXV-XXXVI+XXXVII+XXXVIII)

- - -1.330.739,06

RESULTADO PRIMARIO - Abaixo da Tinha (XL) = XXXIX - (XXV-XXVI)

- - -1.137.189,17


INFORMAÇÕES ADICIONAIS


PREVISÃO ORÇAMENTARIA


SALDO DE EXERCÍCIOS ANTERIORES	-	5.325.000,00
Recursos arrecadados em exercíciós anteriores - RPPS	-	0,00
Superávit financeiro utilizado para abertura e reabertura de créditos adicionais	-	5.325.000,00
RESERVA ORÇAMENTARIA DO RPPS	-	0,00


FONTE: SISTEMA: Aspec Informática - UNIDADE RESPONSÁVEL: Prefeitura Municipal de Curuá - DATA DA EMISSÃO: 27/01/2023 - HORA DA EMISSÃO: 00:17:40

RELATORIO RESUMIDO DA EXECUÇÃO ORÇAMENTÁRIA  
DEMONSTRATIVO DOS RESULTADOS PRIMÁRIO E NOMINAL  
ORÇAMENTOS FISCAL E DA SEGURIDADE SOCIAL  
6º bimestre de 2022 (Novembro a Dezembro)

  
GIVANILDO PICANCO MARINHO  
Prefeito

  
ROOSEVELT JOSÉ DA SILVA SOUSA  
Contador Geral

  
MANOEL OVIDIO NETO  
Secretario Municipal de Administração

  
ROBERTA SILVA DA COSTA  
Controlle Interno Dec. 430/2021

RELATÓRIO RESUMIDO DA EXECUÇÃO ORÇAMENTÁRIA  
 DEMONSTRATIVO DOS RESTOS A PAGAR  
 POR PODER E ÓRGÃO  
 ORÇAMENTOS FISCAL E DA SEGURIDADE SOCIAL  
 6º bimestre de 2022 (Novembro a Dezembro)

RREO - ANEXO 7 (LRF, Art. 33, inciso V)

R\$ 1,00

PODER / ORGAO	RESTOS A PAGAR PROCESSADOS E NÃO PROCESSADOS					SALDO
	EM EXERCÍCIOS ANTERIORES	EM 31 DE DEZ. EXERC. ANTERIOR	PAGOS	CANCELADOS	LIQUIDADOS EM EXERCÍCIOS ANTERIORES	
	(a)	(b)	(c)	(d)	(e) = (a)+(b)-(c)+(d)	
RESTOS A PAGAR (EXCETO INTRA-ORÇAMENTÁRIO (I))						
Executivo	627.537,97	1.223.963,21	1.220.203,68	0,00	631.297,50	
2020-FUNDO MUNICIPAL DE ASSIST. SOCIAL	1.470,00	0,00	0,00	0,00	1.470,00	
2020-Fundo Municipal de Saude	51.243,08	0,00	0,00	0,00	51.243,08	
2020-Sec. Municipal de Educacao	3.522,27	0,00	0,00	0,00	3.522,27	
2020-FUNDER	571.302,62	0,00	0,00	0,00	571.302,62	
2021-Sec. Municipal de Adm. Plan. e Financ	0,00	44.130,65	42.231,88	0,00	1.898,77	
2021-FUNDO MUNICIPAL DE ASSIST. SOCIAL	0,00	13.065,85	12.259,20	0,00	806,65	
2021-Fundo Municipal de Saude	0,00	141.383,68	141.165,82	0,00	217,86	
2021-Sec. Municipal de Educacao	0,00	54.760,15	54.423,90	0,00	336,25	
2021-Sec. Municipal de Infraestrutura	0,00	81.134,49	81.134,49	0,00	0,00	
2021-Sec. Municipal de Agric. e Abasteci	0,00	1.365,00	1.365,00	0,00	0,00	
2021-FUNDER	0,00	878.527,17	878.527,17	0,00	0,00	
2021-Sec. Mun. Cultura, Turismo, Esporte e L	0,00	911,82	911,82	0,00	0,00	
2021-Sec. Municipal de Meio Ambiente	0,00	2.142,44	2.142,44	0,00	0,00	
2021-Secretaria Mun de Pesca e Aquicultu	0,00	2.432,00	1.932,00	0,00	500,00	
Legislativo	0,00	4.109,96	4.109,96	0,00	0,00	
2021-Camara Municipal de Curua	0,00	4.109,96	4.109,96	0,00	0,00	
RESTOS A PAGAR (INTRA-ORÇAMENTÁRIO (II))	0,00	0,00	0,00	0,00	0,00	
TOTAL (III)=(I)+(II)	627.537,97	1.223.963,21	1.220.203,68	0,00	631.297,50	



RREO - ANEXO 7 (LRF, Art. 53, inciso V)

R\$ 1,00

PODER / ÓRGÃO	RESTOS A PAGAR NÃO PROCESSADOS									
	INSCRITOS	EM EXERCÍCIOS ANTERIORES (F)	EM 31 DE DEZ. EXERC. ANTERIOR (G)	LIQUIDADOS (H)	PAGOS (I)	CANCELADOS (J)	SALDO (K) = (F+G)-(I+J)	SALDO TOTAL		
EXECUTIVO	0,00		37.549,54	0,00	0,00	0,00	37.549,54	668.847,04		
2020-FUNDO MUNICIPAL DE ASSIST. SOCIAL	0,00		0,00	0,00	0,00	0,00	0,00	1.470,00		
2020-Fundo Municipal de Saude	0,00		0,00	0,00	0,00	0,00	0,00	51.243,08		
2020-Sec. Municipal de Educacao	0,00		0,00	0,00	0,00	0,00	0,00	3.522,27		
2020-FUNDEB	0,00		0,00	0,00	0,00	0,00	0,00	571.302,62		
2021-Sec. Municipal de Adm. Plan. e Financ	0,00		25.000,00	0,00	0,00	0,00	25.000,00	26.898,77		
2021-FUNDO MUNICIPAL DE ASSIST. SOCIAL	0,00		0,00	0,00	0,00	0,00	0,00	806,65		
2021-Fundo Municipal de Saude	0,00		0,00	0,00	0,00	0,00	0,00	217,86		
2021-Sec. Municipal de Educacao	0,00		12.549,54	0,00	0,00	0,00	12.549,54	12.885,79		
2021-Sec. Municipal de Infraestrutura	0,00		0,00	0,00	0,00	0,00	0,00	0,00		
2021-Sec. Municipal de Agric. e Abasteci	0,00		0,00	0,00	0,00	0,00	0,00	0,00		
2021-FUNDEB	0,00		0,00	0,00	0,00	0,00	0,00	0,00		
2021-Sec. Mun. cultura, Turismo, Esporte e L	0,00		0,00	0,00	0,00	0,00	0,00	0,00		
2021-Sec. Municipal de Meio Ambiente	0,00		0,00	0,00	0,00	0,00	0,00	0,00		
2021-Secretaria Mun de Pesca e Aquicultu	0,00		0,00	0,00	0,00	0,00	0,00	500,00		
Legislativo	0,00		1.639,30	1.639,30	1.639,30	0,00	0,00	0,00		
2021-Camara Municipal de Curuá	0,00		1.639,30	1.639,30	1.639,30	0,00	0,00	0,00		
RESTOS A PAGAR (INTRA-ORÇAMENTARIO (II))	0,00		0,00	0,00	0,00	0,00	0,00	0,00		
TOTAL (III)=(I)+(II)	0,00		39.188,84	1.639,30	1.639,30	0,00	37.549,54	668.847,04		

RELATÓRIO RESUMIDO DA EXECUÇÃO ORÇAMENTÁRIA  
 DEMONSTRATIVO DOS RESTOS A PAGAR  
 POR PODER E ÓRGÃO  
 ORÇAMENTOS FISCAL E DA SEGURIDADE SOCIAL  
 6º bimestre de 2022 (Novembro a Dezembro)

REEO - ANEXO 7 (LRF, Art. 53, inciso V)

R\$ 1,00

PODER / ÓRGÃO	RESTOS A PAGAR PROCESSADOS E NÃO PROCESSADOS LIQUIDADOS EM EXERCÍCIOS ANTERIORES					SALDO
	INSCRITOS	EM EXERCÍCIOS ANTERIORES (a)	EM 31 DE DEZ. EXERC. ANTERIOR (b)	PAGOS (c)	CANCELADOS (d)	
						(e) = (a+b)-(c+d)
RESTOS A PAGAR		0,00	0,00	0,00	0,00	0,00
(IMTRA-ORÇAMENTARIO (II))		0,00	0,00	0,00	0,00	0,00

RELATÓRIO RESUMIDO DA EXECUÇÃO ORÇAMENTÁRIA  
 DEMONSTRATIVO DOS RESTOS A PAGAR  
 POR PODER E ÓRGÃO  
 ORÇAMENTOS FISCAL E DA SEGURIDADE SOCIAL  
 6º bimestre de 2022 (Novembro a Dezembro)





RREO - ANEXO 7 (LRF, Art. 53, inciso V)

R\$ 1,00

RESTOS A PAGAR NÃO PROCESSADOS									
PODER / ÓRGÃO	INSCRITOS	EM EXERCÍCIOS ANTERIORES (f)	EM 31 DE DEZ. EXERC. ANTERIOR (g)	LIQUIDADOS (h)	PAGOS (j)	CANCELADOS (j)	SALDO (k) = (f+g)-(i+j)	SALDO TOTAL (l) = (e)+(k)	0,00
RESTOS A PAGAR									0,00
UNIDADE ORÇAMENTÁRIA (11)									0,00

PONTE: SISTEMA: Aspect Informática - UNIDADE RESPONSÁVEL: Prefeitura Municipal de Curuá - DATA DA EMISSÃO: 27/01/2023 - HORA DA EMISSÃO: 00:17:40

NOTAS:

 GIVANILDO PICANO MALINHO Prefeito	 ROOSEVELT JOSE DA SILVA SOUSA Contador Geral
 MANOEL OVIDIO NETO Secretário Municipal de Administração	 ROBERTA SILVA DA COSTA Controle Interno Dec. 430/2021

REC - ANEXO 8 (LDB, Art.72)

R\$ 1,00

RECEITAS RESULTANTE DE IMPOSTOS (Arts. 212 e 212-A da Constituição Federal)

RECEITA RESULTANTE DE IMPOSTOS: (caput do art. 212 da Constituição)

	PREVISÃO ATUALIZADA (a)	RECEITAS REALIZADAS Até o bimestre (b)
1 - RECEITAS DE IMPOSTOS	775.000,00	1.479.892,28
1.1 - Receita resultante do imposto sobre a propriedade predial e territorial urbana - IPTU	70.000,00	11.744,14
1.2 - Receita resultante do imposto sobre transmissão inter vivos - ITRF	30.000,00	30,00
1.3 - Receita resultante do imposto sobre serviços de qualquer natureza - ISS	225.000,00	418.500,36
1.4 - Receita resultante do imposto de renda retido na fonte - IRRF	450.000,00	1.049.617,78
2 - RECEITA DE TRANSFERÊNCIAS CONSTITUCIONAIS E LEGAIS	20.335.000,00	25.880.773,94
2.1 - Cota parte do FPM	16.140.000,00	19.918.296,41
2.1.1 - Parcela referente à CF, art. 159, I, alínea b	15.000.000,00	18.368.178,11
2.1.2 - Parcela referente à CF, art. 159, I, alíneas d e e	1.140.000,00	1.550.118,30
2.2 - Cota parte do ICFIS	4.000.000,00	5.741.356,99
2.3 - Cota parte IPI - Explicação	150.000,00	185.997,09
2.4 - Cota parte ITR	5.000,00	1.116,63
2.5 - Cota parte IPVA	40.000,00	34.006,92
2.6 - Cota parte IOF-ouro	0,00	0,00
2.7 - Compensações financeiras provenientes de impostos e transferências constitucionais	0,00	0,00
3 - TOTAL DA RECEITA RESULTANTE DE IMPOSTOS (1 + 2)	21.110.000,00	27.360.666,22

4 - TOTAL DESTINADO AO FUNDEB - 20% DE ((2.1.1) + (2.2) + (2.3) + (2.4) + (2.5) + (2.7))

3.839.000,00

4.640.312,30

5 - VALOR MÍNIMO A SER APLICADO ALEM DO VALOR DESTINADO AO FUNDEB - 5% DE ((2.1.1) + (2.2) + (2.3) + (2.4) + (2.5) + (2.7)) + 25% DE ((1.1) + (1.2) + (1.3) + (1.4) + (2.1.2) + (2.6))

1.438.500,00

1.974.035,43



RECEITAS RECEBIDAS DO FUNDEB DO EXERCÍCIO	PREVISÃO	RECEITAS REALIZADAS
	ATUALIZADA (a)	Até o Bimestre (b)
6 - RECEITAS RECEBIDAS DO FUNDEB	17.000.000,00	25.655.776,53
6.1 - FUNDEB - Impostos e Transferências de Impostos	9.000.000,00	12.935.476,44
6.1.1 - Principal	8.995.000,00	12.631.209,88
6.1.2 - Rendimentos de aplicação financeira	5.000,00	304.266,56
6.2 - FUNDEB - Complementação da União - VAAF	5.200.000,00	8.619.824,34
6.2.1 - Principal	5.200.000,00	8.619.824,34
6.2.2 - Rendimentos de aplicação financeira	0,00	0,00
6.3 - FUNDEB - Complementação da União - VAAF	2.800.000,00	4.100.475,75
6.3.1 - Principal	2.800.000,00	4.100.475,75
6.3.2 - Rendimentos de aplicação financeira	0,00	0,00
7 - RESULTADO LÍQUIDO DAS TRANSFERÊNCIAS DO FUNDEB (6.1.1 - 4)	5.156.000,00	7.996.897,58

RECURSOS RECEBIDOS EM EXERCÍCIOS ANTERIORES E NÃO UTILIZADOS (SUPERAVIT)	VALOR
8 - TOTAL DOS RECURSOS DE SUPERAVIT	0,00
8.1 - SUPERAVIT DO EXERCÍCIO IMEDIATAMENTE ANTERIOR	0,00
8.2 - SUPERAVIT RESIDUAL DE OUTROS EXERCÍCIOS	0,00
9 - TOTAL DOS RECURSOS DO FUNDEB DISPONÍVEIS PARA UTILIZAÇÃO (6 + 8)	25.655.776,53

DESPESAS COM RECURSOS DO FUNDEB (Por Área de Atuação) 6	DOTAÇÃO	DESPESAS	DESPESAS	DESPESAS	DESPESAS	INSCRITAS EM RESTOS A
	ATUALIZADA	EMPENHADAS	LIQUIDADAS	LIQUIDADAS	PAGAS	PAGAR NÃO PROCESSADAS
(C)	Até o Bimestre	Até o Bimestre	Até o Bimestre	Até o Bimestre	Até o Bimestre	(G)

10 - PROFISSIONAIS DA EDUCAÇÃO BÁSICA	23.623.000,00	23.936.700,23	23.936.700,23	23.936.700,23	23.599.577,17	0,00
10.1 - Educação infantil	4.648.340,00	3.264.752,55	3.264.752,55	3.264.752,55	3.219.860,76	0,00
10.1.1 - Creche	0,00	1.840.961,76	1.840.961,76	1.840.961,76	1.823.237,01	0,00
10.1.2 - Pré-escola	4.648.340,00	1.423.790,79	1.422.790,79	1.422.790,79	1.396.623,75	0,00
10.2 - Ensino fundamental	20.974.660,00	20.671.947,68	20.671.947,68	20.671.947,68	20.379.716,41	0,00
11 - OBRAS DESPESAS	1.697.000,00	1.348.039,23	1.348.039,23	1.348.039,23	1.343.167,52	1.003.036,46
11.1 - Educação infantil	456.940,00	219.333,25	219.333,25	219.008,45	129.007,77	90.324,80
11.1.1 - Creche	0,00	219.333,25	219.333,25	129.008,45	129.007,77	90.324,80
11.1.2 - Pré-escola	456.940,00	0,00	0,00	0,00	0,00	0,00
11.2 - Ensino fundamental	1.240.060,00	1.128.705,98	1.128.705,98	1.128.705,98	1.129.159,75	912.711,66
12 - TOTAL DAS DESPESAS COM RECURSOS DO FUNDEB (10 + 11)	27.320.000,00	25.284.739,46	24.281.703,00	23.942.744,69	23.942.744,69	1.003.036,46

INDICADORES DO FUNDEB

DESPESAS CUSTEADAS COM RECEITAS DO FUNDEB RECEBIDAS NO EXERCÍCIO	DESPESAS	DESPESAS	DESPESAS	INSCRITAS EM	INSCRITAS EM RESTOS A
	EMPENHADAS	LIQUIDADAS	PAGAS	RESTOS A PAGAR	PAGAR NÃO PROCESSADAS
Até o Bimestre	Até o Bimestre	Até o Bimestre	Até o Bimestre	NÃO PROCESSADAS	(SEM DISPONIBILIDADE DE
(d)	(e)	(f)	(g)	CAIXA) (7)	(h)

13 - Total das despesas do FUNDEB com profissionais de educação básica	23.936.700,23	23.936.700,23	23.599.577,17	0,00	0,00
14 - Total das despesas custeadas com FUNDEB - impostos e transferências de impostos	7.934.723,29	7.934.723,29	7.747.441,76	0,00	0,00
15 - Total das despesas custeadas com FUNDEB - complementação da União - VAAT	11.096.949,81	11.006.625,01	10.914.399,14	90.324,80	90.324,80
16 - Total das despesas custeadas com FUNDEB - complementação da União - VAAT	6.253.066,36	5.340.354,70	5.280.903,79	912.711,66	912.711,66
17 - Total das despesas custeadas com FUNDEB - complementação da União - VAAT aplicadas na educação infantil	2.279.285,37	2.279.285,37	2.257.290,84	0,00	0,00
18 - Total das despesas custeadas com FUNDEB - complementação da União - VAAT aplicadas em Despesa de Capital	912.711,66	0,00	0,00	912.711,66	

RELATÓRIO RESUMIDO DA EXECUÇÃO ORÇAMENTÁRIA  
 DEMONSTR. DAS RECEITAS E DESPESAS  
 COM MANUTENÇÃO E DESENV. DO ENSINO - MDE  
 ORÇAMENTOS FISCAL E DA SEGURIDADE SOCIAL  
 6º bimestre de 2022 (Novembro a Dezembro)

19 - Mínimo de 70% do FUNDEB na Remuneração dos profissionais da educação básica	17.919.043,57	23.936.700,23	23.936.700,23	93,30
20 - Percentual de 50% da Complementação da União ao FUNDEB (VAAT) na educação infantil	2.050.237,88	2.279.285,37	2.279.285,37	55,59
21 - Mínimo de 15% da complementação da União ao FUNDEB - VAAT em Despesas de Capital	615.071,35	912.711,66	912.711,66	22,26
INDICADOR - Art. 25, Parágrafo 3º - Lei nº 14.113, de 2020 - (Máximo de 10% de Superávit)	VALOR MÁXIMO PERMITIDO (m)	VALOR NÃO APLICADO (n)	VALOR NÃO APLICADO APÓS AJUSTE (o)	% NÃO APLICADO (p)
22 - Total da receita recebida e não aplicada no exercício	2.565.577,55	371.037,07	1.374.073,53	5,36



INDICADOR - Art.25, Parágrafo 3º - Lei nº 14.113, de 2020 - (Aplicação do superávit de Exercício Anterior)3	VALOR SUPERÁVIT	VALOR	VALOR SUPERÁVIT	VALOR SUPERÁVIT	VALOR APLICADO	VALOR NÃO APLICADO
	PERMITIDO NO EXERCÍCIO ANTERIOR	NÃO APLICADO NO EXERCÍCIO ANTERIOR	APLICADO ATÉ O PRIMEIRO QUADRIMESTRE	APLICADO ATÉ O INTEGRARA LIMITE CONSTITUCIONAL	APÓS O PRIMEIRO QUADRIMESTRE	(v)=(r)-(s)-(u)
(q)	(r)	(s)	(t)	(u)	(v)	(w)
23- Total das despesas custeadas com Superávit do FUNDEB	0,00	0,00	0,00	0,00	0,00	0,00
23.1- Total das despesas custeadas com FUNDEB - impostos e transferências de impostos	0,00	0,00	0,00	0,00	0,00	0,00
23.2- Total das despesas custeadas com FUNDEB - complementação da União (VAAF + VAAT)	6,00	0,00	0,00	0,00	0,00	0,00

DESPESAS COM MANUTENÇÃO E DESENVOLVIMENTO DO ENSINO - MDE - CUSTEADAS COM RECEITA DE IMPOSTOS (EXCETO FUNDEB)

DESPESAS COM AÇÕES TÍPICAS DE MDE - RECEITAS DE IMPOSTOS - EXCETO FUNDEB	(Por Área de Atuação)6						INSCRITAS EM RESTOS A PAGAR NÃO PROCESSADAS
	DOTAÇÃO ATUALIZADA	DESPESAS EMPENHADAS Até o Bimestre	DESPESAS LIQUIDADAS Até o Bimestre	DESPESAS PAGAS Até o Bimestre			
(c)	(d)	(e)	(f)			(g)	
24 - EDUCAÇÃO INFANTIL	581.000,00	510.024,31	510.024,31	510.024,31		0,00	
24.1 - Creche	0,00	427.774,40	427.774,40	427.774,40		0,00	
24.2 - Pré-escola	581.000,00	82.249,91	82.249,91	82.249,91		0,00	
25 - ENSINO FUNDAMENTAL	1.327.900,00	1.169.820,35	1.169.820,35	1.093.754,43		0,00	
26 - TOTAL DAS DESPESAS COM AÇÕES TÍPICAS DE MDE (24 + 25)	1.908.900,00	1.679.844,66	1.679.844,66	1.603.778,74		0,00	

APURAÇÃO DAS DESPESAS PARA FINS DE LIMITE MÍNIMO CONSTITUCIONAL

	VALOR
27- TOTAL DAS DESPESAS DE MDE CUSTEADAS COM RECURSOS DE IMPOSTOS (FUNDEB E RECEITA DE IMPOSTOS) = (14(d ou e)) + (26(d ou e)) + (23.1(c))	9.614.567,95
28 (-) RESULTADO LÍQUIDO DAS TRANSFERÊNCIAS DO FUNDEB = (7)	7.990.897,58
29 (-) RESTOS A PAGAR NÃO PROCESSADOS INSCRITOS NO EXERCÍCIO SEM DISPONIBILIDADE FINANCEIRA DE RECURSOS DO FUNDEB IMPOSTOS4 = (14(h))	0,00
30 (-) RESTOS A PAGAR NÃO PROCESSADOS INSCRITOS NO EXERCÍCIO SEM DISPONIBILIDADE FINANCEIRA DE RECURSOS DE IMPOSTOS4 e 7	0,00
31 (-) CANCELAMENTO, NO EXERCÍCIO, DE RESTOS A PAGAR INSCRITOS COM DISPONIBILIDADE FINANCEIRA DE RECURSOS DE IMPOSTOS VINCULADOS AO ENSINO = (34.1(ac)) + (34.2(ac))	0,00



APURAÇÃO DO LIMITE MÍNIMO CONSTITUCIONAL (2 e 5)	VALOR EXIGIDO (x)	VALOR APLICADO (w)	% APLICADO (y)

33- APLICAÇÃO EM MDE SOBRE A RECEITA RESULTANTE DE IMPOSTOS | 6.840.166,56 | 1.623.670,37 | 5,93

RESTOS A PAGAR INSCRITOS EM EXERCÍCIOS ANTERIORES COM DISPONIBILIDADE FINANCEIRA DE RECURSOS DE IMPOSTOS E DO FUNDEB8	SALDO INICIAL (z)	RP LIQUIDADOS (aa)	RP PAGOS (ab)	RP CANCELADOS (ac)	SALDO FINAL (ad)
---	-------------------	--------------------	---------------	--------------------	------------------

34 - RESTOS A PAGAR DE DESPESAS COM MDE | 1.498.858,30 | 0,00 | 920.697,16 | 0,00 | 578.161,14  
 34.1 - Executadas com recursos de impostos e transferências de impostos | 49.028,51 | 0,00 | 42.169,99 | 0,00 | 6.858,52  
 34.2 - Executadas com recursos do FUNDEB - Impostos | 1.449.829,79 | 0,00 | 878.527,17 | 0,00 | 571.302,62  
 34.3 - Executadas com recursos do FUNDEB - complementação da União (VAAT + VAAF) | 0,00 | 0,00 | 0,00 | 0,00 | 0,00

OUTRAS INFORMAÇÕES PARA CONTROLE

RECEITAS ADICIONAIS PARA FINANCIAMENTO DO ENSINO

PREVISÃO ATUALIZADA (a)	RECEITAS REALIZADAS Até o Bimestre (b)
-------------------------	--

35 - RECEITAS DE TRANSFERÊNCIAS DO FNDE (INCLUINDO RENDIMENTOS DE APLICAÇÃO FINANCEIRA) | 2.160.000,00 | 834.723,02  
 35.1 - Salário-Educação | 450.000,00 | 328.614,32  
 35.2 - PDDE | 50.000,00 | 14.520,00  
 35.3 - PNAE | 500.000,00 | 387.446,00  
 35.4 - PNAITE | 350.000,00 | 83.865,53  
 35.5 - Outras transferências do FNDE | 810.000,00 | 20.277,17  
 36 - RECEITAS DE TRANSFERÊNCIAS DE CONVENIOS | 0,00 | 0,00  
 37 - RECEITA DE ROYALTIES DESTINADOS A EDUCAÇÃO | 225.000,00 | 666.480,36  
 38 - RECEITA DE OPERAÇÕES DE CRÉDITO VINCULADAS A EDUCAÇÃO | 0,00 | 0,00  
 39 - OUTRAS RECEITAS PARA FINANCIAMENTO DO ENSINO | 1.000.000,00 | 0,00

40- TOTAL DAS RECEITAS ADICIONAIS PARA FINANCIAMENTO DO ENSINO = (35 + 36 + 37 + 38 + 39) | 3.385.000,00 | 1.501.203,38

DOTAÇÃO	DESPESAS EMPENHADAS	DESPESAS LIQUIDADAS	DESPESAS PAGAS	INSCRITAS EM RESTOS A PAGAR NÃO PROCESSADAS
---------	---------------------	---------------------	----------------	---

	(C)	(D)	(E)	(F)	(G)
41 - EDUCAÇÃO INFANTIL	472.000,00	62.444,38	62.444,38	62.444,38	90.324,80
41.1 - Creche	0,00	20.975,58	20.975,58	20.975,58	90.324,80
41.2 - Pré-escola	472.000,00	41.468,80	41.468,80	41.468,80	0,00
42 - ENSINO FUNDAMENTAL	3.673.600,00	2.274.279,11	2.262.410,10	2.181.060,89	924.580,67
43 - ENSINO MÉDIO	0,00	0,00	0,00	0,00	0,00
44 - ENSINO SUPERIOR	0,00	0,00	0,00	0,00	0,00
45 - ENSINO PROFISSIONAL NÃO INTEGRADO AO ENSINO REGULAR	0,00	0,00	0,00	0,00	0,00
<b>TOTAL DAS DESPESAS CUSTEADAS COM RECEITAS ADICIONAIS PARA FINANCIAMENTO DO ENSINO</b> (41 + 42 + 43 + 44 + 45)	<b>4.145.600,00</b>	<b>2.336.723,49</b>	<b>2.324.854,48</b>	<b>2.243.505,27</b>	<b>1.014.905,47</b>

	TOTAL GERAL DAS DESPESAS COM EDUCAÇÃO		DESPESAS LIQUIDADAS		DESPESAS PAGAS		INCRÉDITAS EM RESTOS A PAGAR NÃO PROCESSADAS
	ATUALIZADA	Até o Bimestre	Até o Bimestre	Até o Bimestre	Até o Bimestre		
	(C)	(D)	(E)	(F)	(G)		
47 - TOTAL GERAL DAS DESPESAS COM EDUCAÇÃO (12 + 26 + 46)	33.374.500,00	29.306.635,61	28.291.730,14	27.795.356,70	1.024.905,47		
47.1 - Despesas Correntes	31.526.900,00	27.929.530,48	27.917.651,47	27.422.063,71	11.659,01		
47.1.1 - Pessoal Ativo	27.716.500,00	25.438.763,38	25.438.763,38	25.039.855,16	0,00		
47.1.2 - Pessoal Inativo	0,00	0,00	0,00	0,00	0,00		
47.1.3 - Transferências as instituições comunitárias, confessionais ou filantrópicas sem fins lucrativos	0,00	0,00	0,00	0,00	0,00		
47.1.4 - Outras Despesas Correntes	3.812.400,00	2.490.757,10	2.478.888,09	2.382.208,55	11.869,01		
47.2 - Despesas de Capital	1.845.600,00	1.377.115,13	374.078,67	373.292,99	1.003.036,46		
47.2.1 - Transferências às instituições comunitárias, confessionais ou filantrópicas sem fins lucrativos	0,00	0,00	0,00	0,00	0,00		
47.2.2 - Outras Despesas de Capital	1.845.600,00	1.377.115,13	374.078,67	373.292,99	1.003.036,46		

CONTROLE DA DISPONIBILIDADE FINANCEIRA E CONCILIAÇÃO BANCÁRIA	FUNDER		SALÁRIO EDUCAÇÃO	
	(ae)	(af)	(af)	(af)
48 - DISPONIBILIDADE FINANCEIRA EM 31 DE DEZEMBRO DE 2021	1.282.255,12		0,00	
49-(+) INGRESSO DE RECURSOS ATÉ O BIMESTRE (orçamentário)	25.655.776,53		328.614,32	
50-(-) PAGAMENTOS EFETUADOS ATÉ O BIMESTRE (orçamentário e restos a pagar)	24.821.271,86		344.758,75	

*[Handwritten signature]*

RELATÓRIO RESUMIDO DA EXECUÇÃO ORÇAMENTÁRIA  
DEMONSTR. DAS RECEITAS E DESPESAS  
COM MANUTENÇÃO E DESENV. DO ENSINO - MDE  
ORÇAMENTOS FISCAL E DA SEGURIDADE SOCIAL  
6º bimestre de 2022 (Novembro a Dezembro)

52-(+) AJUSTES POSITIVOS (RETENÇÕES E OUTROS VALORES EXTRAORÇAMENTÁRIOS)	0,00	0,00
53-(-) AJUSTES NEGATIVOS (OUTROS VALORES EXTRAORÇAMENTÁRIOS)	0,00	0,00
34-(-) SALDO FINANCEIRO CONCILIADO (Saldo Bancário)	2.116.759,79	-16.114,43

CONTE: SISTEMA: ASPEC Informática - UNIDADE RESPONSÁVEL: Prefeitura Municipal de Curitiba - DATA DA EMISSÃO: 27/01/2023 - HORA DA EMISSÃO: 00:17:40

1 SE RESULTADO LÍQUIDO DA TRANSFERÊNCIA (7) > 0 = ACRÉSCIMO RESULTANTE DAS TRANSFERÊNCIAS DO FUNDEB, SE RESULTADO LÍQUIDO DA TRANSFERÊNCIA (7) < 0 = DECRÉSCIMO RESULTANTE DAS TRANSFERÊNCIAS DO FUNDEB

2 Limites mínimos anuais a serem cumpridos no encerramento do exercício.

3 Lei nº 201/2017, art. 2º, parágrafo 3º, Lei 14.113/2020: Até 10% (dez por cento) dos recursos recebidos à conta dos Fundos, inclusive relativos à complementação da União, nos termos do parágrafo 2º do art. 15 desta Lei, poderão ser utilizados no primeiro quadri-estrate do exercício imediatamente subsequente, mediante abertura de crédito adicional.





4 Os valores retidos à parcela dos Restos a Pagar inscritos sem disponibilidade financeira vinculada à educação deverão ser informados somente no RREO do último bimestre do exercício.

5 Nos cinco primeiros bimestres do exercício o acompanhamento será feito com base na despesa liquidada. No último bimestre do exercício, o valor deverá corresponder ao total da despesa empenhada.

6 As linhas representam áreas de atuação e não correspondem exatamente às subfunções da Função Educação. As despesas classificadas nas demais subfunções típicas e nas subfunções atípicas deverão ser rateadas para essas áreas de atuação.

7 Valor inscrito em RPPR sem disponibilidade de caixa, que não deve ser considerado na apuração dos indicadores e limites

8 Circula de execução de restos a pagar considerados no cumprimento do limite mínimo dos exercícios anteriores.

	
GIVANILDO PICANCO MARINHO Prefeito	ROOSEVELT JOSÉ DA SILVA SOUSA Contador Geral
	
MANOEL OVIDIO NETO Secretário Municipal de Administração	ROBERTA SILVA DA COSTA Controlador Interno Dec.430/2021

RREO - ANEXO 9 (LRF, Art. 53, parágrafo I, inciso I)

R\$ 1,00

RECEITAS	PREVISÃO	RECEITAS REALIZADAS	SALDO NÃO
	ATUALIZADA	(b)	REALIZADO
	(a)		(c)=(a-b)
RECEITAS DE OPERAÇÕES DE CRÉDITO(I)	0,00	0,00	0,00
DESPESAS	DOAÇÃO	DESPESAS EMPENHADAS	SALDO NÃO
	ATUALIZADA		EXECUTADO
	(d)	(e)	(f)=(d-e)
DESPESAS DE CAPITAL	5.292.550,00	4.062.449,66	1.230.100,34
Investimentos	4.472.550,00	3.273.584,02	1.198.965,98
Inversões Financeiras	0,00	0,00	0,00
Amortização da Dívida	820.000,00	788.865,64	31.134,36
(-)-Incentivos Fiscais a Contribuinte	0,00	0,00	0,00
(-)-Incentivos Fiscais a Contribuinte por Instituições Financeiras	0,00	0,00	0,00
DESPESA DE CAPITAL LÍQUIDA (II)	5.292.550,00	4.062.449,66	1.230.100,34
RESULTADO PARA APURAÇÃO DA REGRA DE OURO (III)=(II-I)	5.292.550,00	4.062.449,66	1.230.100,34

FONTE: SISTEMA: Aspec Informática - UNIDADE RESPONSÁVEL: Prefeitura Municipal de Cururuá - DATA DA EMISSÃO: 27/01/2023 - HORA DA EMISSÃO: 00:17:40

Notas:

1 Operações de crédito descritas na CF, art 167, inciso III.




RELATÓRIO RESUMIDO DA EXECUÇÃO ORÇAMENTÁRIA  
DEMONSTRATIVO DAS RECEITAS DE OPERAÇÕES DE CRÉDITO E DESPESAS DE CAPITAL  
ORÇAMENTO FISCAL E DA SEGURIDADE SOCIAL  
6º bimestre de 2022 (Novembro a Dezembro)

RRFO - ANEXO 9 (LRF, Art. 53, parágrafo 1, inciso 1)

R\$ 1,00



GIVANILDO PICANCO MARINHO  
Prefeito



ROOSEVELT JOSÉ DA SILVA SOUSA  
Contador Geral



MAMPÊL OVIDIO NETO  
Secretário Municipal de Administração



ROBERTA SILVA DA COSTA  
Controlador Interno Dec. 430/2021

RREC - ANEXO 10 (LRF, Art 53, § 1o, inciso II)

R\$ 1,00

FUNDO EM CAPITALIZAÇÃO (PLANO PREVIDENCIÁRIO)


EXERCÍCIO	RECEITAS PREVIDENCIÁRIAS (a)	DESPESAS PREVIDENCIÁRIAS (b)	RESQUÍTADO PREVIDENCIÁRIO (c)=(a-b)	SALDO FINANCEIRO DO EXERCÍCIO (d)=(d' exercício anterior) + (c)
2021	0,00	0,00	0,00	0,00
2022	0,00	0,00	0,00	0,00
2023	0,00	0,00	0,00	0,00
2024	0,00	0,00	0,00	0,00
2025	0,00	0,00	0,00	0,00
2026	0,00	0,00	0,00	0,00
2027	0,00	0,00	0,00	0,00
2028	0,00	0,00	0,00	0,00
2029	0,00	0,00	0,00	0,00
2030	0,00	0,00	0,00	0,00
2031	0,00	0,00	0,00	0,00
2032	0,00	0,00	0,00	0,00
2033	0,00	0,00	0,00	0,00
2034	0,00	0,00	0,00	0,00
2035	0,00	0,00	0,00	0,00
2036	0,00	0,00	0,00	0,00
2037	0,00	0,00	0,00	0,00
2038	0,00	0,00	0,00	0,00
2039	0,00	0,00	0,00	0,00
2040	0,00	0,00	0,00	0,00
2041	0,00	0,00	0,00	0,00
2042	0,00	0,00	0,00	0,00
2043	0,00	0,00	0,00	0,00
2044	0,00	0,00	0,00	0,00
2045	0,00	0,00	0,00	0,00
2046	0,00	0,00	0,00	0,00
2047	0,00	0,00	0,00	0,00
2048	0,00	0,00	0,00	0,00
2049	0,00	0,00	0,00	0,00
2050	0,00	0,00	0,00	0,00


2052	0,00	0,00	0,00	0,00
2053	0,00	0,00	0,00	0,00
2054	0,00	0,00	0,00	0,00
2055	5,96	0,00	0,00	0,00
2056	0,00	0,00	0,00	0,00
2057	0,00	0,00	0,00	0,00
2058	0,00	0,00	0,00	0,00
2059	0,00	0,00	0,00	0,00
2060	0,00	0,00	0,00	0,00
2061	0,05	0,00	0,00	0,00
2062	0,00	0,00	0,00	0,00
2063	0,00	0,00	0,00	0,00
2064	0,00	0,50	0,00	0,00
2065	0,00	0,00	0,00	0,00
2066	0,00	0,00	0,00	0,00
2067	0,00	0,00	0,00	0,00
2068	0,00	0,00	0,00	0,00
2069	0,00	0,00	0,00	0,00
2070	0,00	0,00	0,00	0,00
2071	0,00	0,00	0,00	0,00
2072	0,00	0,00	0,00	0,00
2073	0,00	0,00	0,00	0,00
2074	0,00	0,00	0,00	0,00
2075	0,00	0,00	0,00	0,00
2076	0,00	0,00	0,00	0,00
2077	0,00	0,00	0,00	0,00
2078	0,00	0,00	0,00	0,00
2079	0,00	0,00	0,00	0,00
2080	0,00	0,00	0,00	0,00
2081	0,00	0,00	0,00	0,00
2082	0,00	0,00	0,00	0,00
2083	0,00	0,00	0,00	0,00
2084	0,00	0,00	0,00	0,00
2085	0,00	0,00	0,00	0,00
2086	0,00	0,00	0,00	0,00
2087	0,00	0,00	0,00	0,00
2088	0,00	0,00	0,00	0,00
2089	0,00	0,00	0,00	0,00
2090	0,00	0,00	0,00	0,00


RELATÓRIO RESUMIDO DA EXECUÇÃO ORÇAMENTÁRIA  
DEMONSTRATIVO DA PROJEÇÃO ATUARIAL DO REGIME PRÓPRIO DE PREVIDÊNCIA SOCIAL DOS SERVIDORES PÚBLICOS  
ORÇAMENTOS FISCAL E DA SEGURIDADE SOCIAL  
6º bimestre de 2022 (Novembro a Dezembro)


2092	0,00	0,00	0,00	0,00
2093	0,00	0,00	0,00	0,00
2094	0,00	0,00	0,00	0,00
2095	0,00	0,00	0,00	0,00

FONTE: SISTEMA: Aspec Informática - UNIDADE RESPONSÁVEL: Prefeitura Municipal de Curuá - DATA DA EMISSÃO: 27/01/2023 - HORA DA EMISSÃO: 00:17:40

  
GIVANILDO PICANCO MARINHO  
Prefeito

  
ROOSEVELT JOSÉ DA SILVA SOUSA  
Contador Geral

  
MANOEL OVIDIO NETO  
Secretario Municipal de Administração

  
ROBERTA SILVA DA COSTA  
Controlador Interno Dec. 430/2021



RELATÓRIO RESUMIDO DA EXECUÇÃO ORÇAMENTÁRIA  
 DEMONSTRATIVO DA RECEITA DE ALIENAÇÃO DE ATIVOS E APLICAÇÃO DOS RECURSOS  
 ORÇAMENTOS FISCAL E DA SEGURIDADE SOCIAL  
 5º bimestre de 2022 (Novembro a Dezembro)

RREO - ANEXO 11 (LRF, Art.53, parágrafo 1º inciso III)

R\$ 1,00

RECEITAS	PREVISÃO	RECEITAS	SALDO
	ATUALIZADA	REALIZADAS	
	(a)	(b)	(c)=(a-b)
<b>RECEITAS DE ALIENAÇÃO DE ATIVOS (I)</b>			
Receita de Alienação de Bens Móveis	0,00		0,00
Receita de Alienação de Bens Imóveis	0,00		0,00
Receita de Alienação de Bens Intangíveis	0,00		0,00
Receita de Rendimentos de Aplicações Financeiras	0,00		0,00

DESPESAS	DOTAÇÃO	DESPESAS	DESPESAS	DESPESAS	DESPESAS	DESPESAS	DESPESAS	PAGAMENTO	SALDO
	ATUALIZADA	EMPENHADAS	LÍQUIDAS	PAGAS	INSCRITAS EM	RESTOS A PAGAR	A PAGAR		
	(d)	(e)	(f)	(g)	(h)	(i)	(j)	(k)=(d-e)	
<b>APLICAÇÃO DOS RECURSOS DA ALIENAÇÃO DE ATIVOS (II)</b>									
DESPESAS DE CAPITAL	0,00	0,00	0,00	0,00	0,00	0,00	0,00	0,00	0,00
Investimentos	0,00	0,00	0,00	0,00	0,00	0,00	0,00	0,00	0,00
Transferências Financeiras	0,00	0,00	0,00	0,00	0,00	0,00	0,00	0,00	0,00
Amortização de Dívidas	0,00	0,00	0,00	0,00	0,00	0,00	0,00	0,00	0,00
DESPESAS CORRENTES DO REGIME DE PREVIDENCIA	0,00	0,00	0,00	0,00	0,00	0,00	0,00	0,00	0,00
Regime Próprio dos Servidores Públicos	0,00	0,00	0,00	0,00	0,00	0,00	0,00	0,00	0,00

SALDO FINANCEIRO A APLICAR	EXERCÍCIO (2021)	EXERCÍCIO (2022)	SALDO ATUAL
	(i)	(j) = (ib) - (III+IIg)	
VALOR (III)	0,00	0,00	0,00

FONTE: SISTEMA: Aspec Informática - UNIDADE RESPONSÁVEL: Prefeitura Municipal de Cururú - DATA DA EMISSÃO: 27/01/2023 - HORA DA EMISSÃO: 00:17:40

RELATÓRIO RESUMIDO DA EXECUÇÃO ORÇAMENTÁRIA  
DEMONSTRATIVO DA RECEITA DE ALIENAÇÃO DE ATIVOS E APLICAÇÃO DOS RECURSOS  
ORÇAMENTOS FISCAL E DA SEGURIDADE SOCIAL  
6º bimestre de 2022 (Novembro a Dezembro)

GIVANILDO PICANCO MAKINHO  
Prefeito

ROSEVELT JOSÉ DA SILVA SOUSA  
Contador Geral

MANCEL OVIDIO NETO  
Secretário Municipal de Administração

ROBERTA SILVA DA COSTA  
Controlador Interno Dec. 430/2021

Despesas Correntes	0,00	0,00	0,00	0,00	0,00	0,00	0,00	0,00	0,00	0,00	0,00	0,00	0,00	0,00	0,00	0,00	0,00	0,00	0,00	0,00	0,00	0,00		
Despesas de Capital	0,00	0,00	0,00	0,00	0,00	0,00	0,00	0,00	0,00	0,00	0,00	0,00	0,00	0,00	0,00	0,00	0,00	0,00	0,00	0,00	0,00	0,00	0,00	
SUPORTE PROFISSIONAL E TERAPÊUTICO (VII)	40.000,00	40.000,00	40.000,00	12.937,62	32,34	12.937,62	32,34	12.937,62	32,34	12.937,62	32,34	12.937,62	32,34	12.937,62	32,34	12.937,62	32,34	12.937,62	32,34	12.937,62	32,34	12.937,62	32,34	
Despesas Correntes	40.000,00	40.000,00	40.000,00	12.937,62	32,34	12.937,62	32,34	12.937,62	32,34	12.937,62	32,34	12.937,62	32,34	12.937,62	32,34	12.937,62	32,34	12.937,62	32,34	12.937,62	32,34	12.937,62	32,34	
Despesas de Capital	0,00	0,00	0,00	0,00	0,00	0,00	0,00	0,00	0,00	0,00	0,00	0,00	0,00	0,00	0,00	0,00	0,00	0,00	0,00	0,00	0,00	0,00	0,00	
VEGILANCIA SANITÁRIA (VII)	0,00	0,00	0,00	0,00	0,00	0,00	0,00	0,00	0,00	0,00	0,00	0,00	0,00	0,00	0,00	0,00	0,00	0,00	0,00	0,00	0,00	0,00	0,00	
Despesas Correntes	0,00	0,00	0,00	0,00	0,00	0,00	0,00	0,00	0,00	0,00	0,00	0,00	0,00	0,00	0,00	0,00	0,00	0,00	0,00	0,00	0,00	0,00	0,00	
Despesas de Capital	0,00	0,00	0,00	0,00	0,00	0,00	0,00	0,00	0,00	0,00	0,00	0,00	0,00	0,00	0,00	0,00	0,00	0,00	0,00	0,00	0,00	0,00	0,00	
VEGILANCIA EPIDEMIOLÓGICA (VII)	0,00	0,00	0,00	0,00	0,00	0,00	0,00	0,00	0,00	0,00	0,00	0,00	0,00	0,00	0,00	0,00	0,00	0,00	0,00	0,00	0,00	0,00	0,00	
Despesas Correntes	0,00	0,00	0,00	0,00	0,00	0,00	0,00	0,00	0,00	0,00	0,00	0,00	0,00	0,00	0,00	0,00	0,00	0,00	0,00	0,00	0,00	0,00	0,00	
Despesas de Capital	0,00	0,00	0,00	0,00	0,00	0,00	0,00	0,00	0,00	0,00	0,00	0,00	0,00	0,00	0,00	0,00	0,00	0,00	0,00	0,00	0,00	0,00	0,00	
ALIMENTAÇÃO E NUTRIÇÃO (IX)	0,00	0,00	0,00	0,00	0,00	0,00	0,00	0,00	0,00	0,00	0,00	0,00	0,00	0,00	0,00	0,00	0,00	0,00	0,00	0,00	0,00	0,00	0,00	
Despesas Correntes	0,00	0,00	0,00	0,00	0,00	0,00	0,00	0,00	0,00	0,00	0,00	0,00	0,00	0,00	0,00	0,00	0,00	0,00	0,00	0,00	0,00	0,00	0,00	
Despesas de Capital	0,00	0,00	0,00	0,00	0,00	0,00	0,00	0,00	0,00	0,00	0,00	0,00	0,00	0,00	0,00	0,00	0,00	0,00	0,00	0,00	0,00	0,00	0,00	
CURAS SUBFUNÇÕES (X)	77.000,00	93.000,00	93.000,00	90.332,33	97,13	90.332,33	97,13	90.332,33	97,13	90.332,33	97,13	90.332,33	97,13	90.332,33	97,13	90.332,33	97,13	90.332,33	97,13	90.332,33	97,13	90.332,33	97,13	
Despesas Correntes	77.000,00	93.000,00	93.000,00	90.332,33	97,13	90.332,33	97,13	90.332,33	97,13	90.332,33	97,13	90.332,33	97,13	90.332,33	97,13	90.332,33	97,13	90.332,33	97,13	90.332,33	97,13	90.332,33	97,13	
Despesas de Capital	0,00	0,00	0,00	0,00	0,00	0,00	0,00	0,00	0,00	0,00	0,00	0,00	0,00	0,00	0,00	0,00	0,00	0,00	0,00	0,00	0,00	0,00	0,00	
TOTAL (XI) = (IV+V+VI+VII+IX+X)	3.005.500,00	5.043.500,00	4.251.290,27	84,29	4.251.290,27	84,29	4.109.103,57	81,47	4.109.103,57	81,47	4.109.103,57	81,47	4.109.103,57	81,47	4.109.103,57	81,47	4.109.103,57	81,47	4.109.103,57	81,47	4.109.103,57	81,47	4.109.103,57	81,47

APURAÇÃO DO CUMPRIMENTO DO LIMITE MÍNIMO PARA APLICAÇÃO EM ASPS

	DESPESAS EMPENHADAS (d)	DESPESAS LIQUIDADAS (e)	DESPESAS PAGAS (f)
Total das Despesas com ASPS (XII)=(XI)	4.251.290,27	4.251.289,63	4.109.103,57
(-) Restos a Pagar Não Processados Inscritos Indevidamente no Exercício sem Disponibilidade Financeira (XIII)	0,00	0,00	0,00
(-) Despesas Custeadas com Recursos Vinculados à Parcela do Percentual Mínimo que não foi Aplicada em Exercícios Anteriores (XIV)	0,00	0,00	0,00
(-) Despesas Custeadas com Disponibilidade de Caixa Vinculada aos Restos a Pagar Cancelados (XV)	0,00	0,00	0,00
(=) VALOR APLICADO EM ASPS (XVI) = (XII - XIII - XIV - XV)	4.251.290,27	4.251.289,63	4.109.103,57
Despesa Mínima a ser Aplicada em ASPS (XVII) = (III) x 15% (LC 141/2012)			3.871.582,19
Despesa Mínima a ser Aplicada em ASPS (XVIII) = (III) x 15,00% (Lei Orgânica Municipal)			3.871.582,19
Diferença entre o Valor Aplicado e a Despesa Mínima a ser Aplicada (XVIII) = (XVI (d ou e) - XVIII)			379.708,08

PERCENTUAL DA RECEITA DE IMPOSTOS E TRANSFERÊNCIAS CONSTITUCIONAIS E LEGAIS APLICADO EM ASPS(XVI / IIII)\*100 (mínimo de 15% conforme LC nº 141/2012 ou % da Lei Orgânica Municipal) 16,00

CONTROLE DO VALOR REFERENTE AO PERCENTUAL MÍNIMO NÃO CUMPRIDO EM EXERCÍCIOS ANTERIORES PARA	LIMITE NÃO CUMPRIDO			
	SALDO INICIAL (t)	Despesas Custeadas no Exercício de Referência (t)	Liquidades (f)	Pagada (k)
FINIS DE APLICAÇÃO DOS RECURSOS VINCULADOS CONFORME ARTIGOS 25 E 26 DA LC 141/2012				
Diferença de limite não cumprido em 2022	0,00	0,00	0,00	0,00
Diferença de limite não cumprido em 2021	0,00	0,00	0,00	0,00
Diferença de limite não cumprido em Exercícios Anteriores	0,00	0,00	0,00	0,00
TOTAL DA DIFERENÇA DE LIMITE NÃO CUMPRIDO EM EXERCÍCIOS ANTERIORES (XX)	0,00	0,00	0,00	0,00

EXECUÇÃO DE RESTOS A PAGAR

EXERCÍCIO DO EMPENHO	Valor mínimo p/aplicação em ASPS (m)	Valor aplicado em ASPS no exercício (n)	Valor aplicado além do limite mínimo (o)=(n-m) se < 0   então (o) = 0	total inscrito em RP no exercício (p)	RNP- inscritos Indevidamente: sem disponibilidade financeira (q)=(p-r) se < 0   então (q)=0	Valor inscrito em RP considerado no limite (r)=(p-(o+q))	Total de RP pagos a pagar (s)	Total de RP cancelados ou prescritos (u)	Diferença entre valor aplicado e o total de RP cancelados (v)=(o+q)-u
Empenhos de 2022 (regra nova)	0,00	0,00	0,00	0,00	0,00	0,00	0,00	0,00	0,00
Empenhos de 2021 (regra nova)	0,00	0,00	0,00	0,00	0,00	0,00	0,00	0,00	0,00
Empenhos de 2020 (regra nova)	0,00	0,00	0,00	0,00	0,00	0,00	0,00	0,00	0,00
Empenhos de 2019 (regra nova)	0,00	0,00	0,00	0,00	0,00	0,00	0,00	0,00	0,00
Empenhos de 2018 e anteriores	0,00	0,00	0,00	0,00	0,00	0,00	0,00	0,00	0,00
TOTAL DOS RESTOS A PAGAR CANCELADOS OU PRESCRITOS ATÉ O FINAL DO EXERCÍCIO ATUAL QUE AFETARAM O CUMPRIMENTO DO LIMITE (XXI)									0,00
TOTAL DOS RESTOS A PAGAR CANCELADOS OU PRESCRITOS ATÉ O FINAL DO EXERCÍCIO ANTERIOR QUE AFETARAM O CUMPRIMENTO DO LIMITE (XXII)									0,00
TOTAL DOS RESTOS A PAGAR CANCELADOS OU PRESCRITOS NO EXERCÍCIO ATUAL QUE AFETARAM O CUMPRIMENTO DO LIMITE (XXIII) = (XXI - XXII)									0,00



CONTROLE DE RESTOS A PAGAR CANCELADOS OU PRESCRITOS CONSIDERADOS PARA FINS DE APLICAÇÃO DA	DISPONIBILIDADE DE CAIXA CONFORME ARTIGO 24 Parágrafo 1º e 2º DA LC 141/2012	SALDO INICIAL	Empenhadas (X)	Liquidadas (Y)	Pagas (Z)	SALDO FINAL (Não aplicar (-))	LIMITE NÃO CUMPRIDO
Restos a pagar cancelados ou prescritos em 2022 a serem compensados (XXIV)		0,00	0,00	0,00	0,00	0,00	
Restos a pagar cancelados ou prescritos em 2021 a serem compensados (XXV)		0,00	0,00	0,00	0,00	0,00	
Restos a pagar cancelados ou prescritos em exercícios anteriores a serem compensados (XXVI)		0,00	0,00	0,00	0,00	0,00	
TOTAL DE RESTOS A PAGAR CANCELADOS OU PRESCRITOS A COMPENSAR (XXVII)		0,00	0,00	0,00	0,00	0,00	

RECEITAS ADICIONAIS PARA O FINANCIAMENTO DA SAÚDE NÃO COMPUTADAS NO CÁLCULO DO MÍNIMO	PREVISÃO INICIAL	PREVISÃO ATUALIZADA	RECEITAS REALIZADAS	
			ATÉ O BIMESTRE	%
	(C)	(C)	(d)	(d/c)*100
RECEITAS DE TRANSFERÊNCIAS PARA A SAÚDE (XXVIII)	5.570.000,00	5.570.000,00	3.697.777,95	66,39
Provenientes da União	4.570.000,00	4.570.000,00	3.545.649,87	77,59
Provenientes do Estado	1.000.000,00	1.000.000,00	152.128,08	15,21
Provenientes de outros Municípios	0,00	0,00	0,00	0,00
RECEITAS DE OPERAÇÕES DE CRÉDITO INTERNAS E EXTERNAS VINCULADAS A SAÚDE (XXIX)	0,00	0,00	0,00	0,00
OUTRAS RECEITAS (XXX)	75.000,00	75.000,00	222.160,19	296,21
TOTAL DE RECEITAS ADICIONAIS PARA FINANCIAMENTO DA SAÚDE (XXXI)=(XXVIII+XXIX+XXX)	5.645.000,00	5.645.000,00	3.919.938,14	69,44

DESPESAS COM SAÚDE POR SUBFUNÇÕES E CATEGORIA ECONÔMICA NÃO COMPUTADAS NO CÁLCULO DO MÍNIMO	DOTAÇÃO INICIAL	DOTAÇÃO ATUALIZADA	DESPESAS EMPENHADAS		DESPESAS LIQUIDADAS		DESPESAS PAGAS		RECEITAS EM NÃO PROCESSADOS (g)
			ATÉ O BIMESTRE	%	ATÉ O BIMESTRE	%	ATÉ O BIMESTRE	%	
	(C)	(C)	(d)	(d/c)*100	(e)	(e/c)*100	(f)	(f/c)*100	
ATENÇÃO BÁSICA (XXXII)	5.260.000,00	5.697.000,00	4.965.185,62	87,15	4.943.756,00	86,78	4.872.663,29	85,53	
Despesas Correntes	3.985.000,00	5.252.000,00	4.630.492,42	88,17	4.609.062,80	87,76	4.537.970,09	86,40	
Despesas de Capital	1.275.000,00	445.000,00	334.693,20	75,21	334.693,20	75,21	334.693,20	75,21	
ASSISTÊNCIA HOSPITALAR E AMBULATORIAL (XXXIII)	0,00	0,00	0,00	0,00	0,00	0,00	0,00	0,00	
Despesas Correntes	0,00	0,00	0,00	0,00	0,00	0,00	0,00	0,00	
Despesas de Capital	0,00	0,00	0,00	0,00	0,00	0,00	0,00	0,00	

Despesas Correntes	190.000,00	215.000,00	84.447,26	39,28	84.447,26	39,28	84.447,20	39,28	0,00
Despesas de Capital	0,00	0,00	0,00	0,00	0,00	0,00	0,00	0,00	0,00
VIGILÂNCIA SANITÁRIA (XXXV)	80.000,00	145.000,00	38.071,32	26,26	38.071,32	26,26	38.071,32	26,26	0,00
Despesas Correntes	80.000,00	145.000,00	38.071,32	26,26	38.071,32	26,26	38.071,32	26,26	0,00
Despesas de Capital	0,00	0,00	0,00	0,00	0,00	0,00	0,00	0,00	0,00
VIGILÂNCIA EPIDEMIOLÓGICA (XXXVI)	230.000,00	329.000,00	235.202,40	71,49	235.202,40	71,49	227.710,48	69,21	0,00
Despesas Correntes	230.000,00	329.000,00	235.202,40	71,49	235.202,40	71,49	227.710,48	69,21	0,00
Despesas de Capital	0,00	0,00	0,00	0,00	0,00	0,00	0,00	0,00	0,00
A. IMENÇÃO E NUTRIÇÃO (XXXVII)	0,00	0,00	0,00	0,00	0,00	0,00	0,00	0,00	0,00
Despesas Correntes	0,00	0,00	0,00	0,00	0,00	0,00	0,00	0,00	0,00
Despesas de Capital	0,00	0,00	0,00	0,00	0,00	0,00	0,00	0,00	0,00
Despesas de Capital	0,00	0,00	0,00	0,00	0,00	0,00	0,00	0,00	0,00
Despesas Correntes	0,00	0,00	0,00	0,00	0,00	0,00	0,00	0,00	0,00
Despesas de Capital	0,00	0,00	0,00	0,00	0,00	0,00	0,00	0,00	0,00
TOTAL DAS DESPESAS NÃO COMPUTADAS NO CÁLCULO DO MÍNIMO (XXXIX)=(XXXII+XXXIII+XXXIV+XXXV+XXXVI+XXXVII+XXXVIII)	5.760.000,00	6.386.000,00	5.322.906,54	83,35	5.301.476,92	83,02	5.222.892,29	81,79	21.429,52


DESPESAS TOTAIS COM SAÚDE EXECUTADAS COM RECURSOS PRÓPRIOS E COM RECURSOS TRANSFERIDOS DE OUTROS ENTES	DOTAÇÃO		DOTAÇÃO		DESPESAS EMPENHADAS		DESPESAS LIQUIDADAS		DESPESAS PAGAS		INSCRIÇÃO EM RESTOS A PAGAR	
	INICIAL	ATUALIZADA	(C)	(D)	(e)	(f)	(g)	(h)	(i)	(j)	(k)	(l)
ATENÇÃO BÁSICA (XL)=(IV + XXXII)	8.148.500,00	10.607.500,00	9.113.205,94	85,91	9.091.775,68	85,71	8.890.147,19	83,81	21.430,26			
ASSISTÊNCIA HOSPITALAR E AMBULATORIAL (XLII)=(V + XXXIII)	0,00	0,00	0,00	0,00	0,00	0,00	0,00	0,00	0,00			
SUORTE PROFILÁTICO E TERAPÊUTICO (XLII)=(VI + XXXIV)	230.000,00	255.000,00	97.384,82	38,19	97.384,82	38,19	97.384,82	38,19	0,00			
VIGILÂNCIA SANITÁRIA (XLIII)=(VII + XXXV)	80.000,00	145.000,00	38.071,32	26,26	38.071,32	26,26	38.071,32	26,26	0,00			
VIGILÂNCIA EPIDEMIOLÓGICA (XLIV)=(VIII + XXXVI)	230.000,00	329.000,00	235.202,40	71,49	235.202,40	71,49	227.710,48	69,21	0,00			
ALIMENTAÇÃO E NUTRIÇÃO (XLV)=(XIX + XXXVII)	0,00	0,00	0,00	0,00	0,00	0,00	0,00	0,00	0,00			
OUTRAS SUBFUNÇÕES (XLVI)=(X + XXXVIII)	77.000,00	93.000,00	90.332,33	97,13	90.332,33	97,13	78.682,05	84,60	0,00			
TOTAL DAS DESPESAS COM SAÚDE (XLVII)=(XI + XXXIX)	8.765.500,00	11.429.500,00	9.574.196,81	83,77	9.552.766,55	83,58	9.331.995,86	81,65	21.430,26			
(-) Despesas executadas com recursos provenientes das transferências de recursos de outros entes(3)	5.760.000,00	6.386.000,00	5.322.906,54	83,35	5.301.476,92	83,02	5.222.892,29	81,79	21.429,62			
TOTAL DAS DESPESAS EXECUTADAS COM RECURSOS PRÓPRIOS (XLVIII)	3.005.500,00	5.043.500,00	4.251.290,27	84,29	4.251.289,63	84,29	4.109.103,57	81,47	0,64			


FONTE: SISTEMA: Aspect Informática - UNIDADE RESPONSÁVEL: Prefeitura Municipal de Cururuá - DATA DA EMISSÃO: 27/01/2023 - HORA DA EMISSÃO: 09:17:46


NOTAS:

(1) Nos cinco primeiros bimestres do exercício, o acompanhamento será feito com base na despesa liquidada.  
No último bimestre do exercício, o valor deverá corresponder ao total da despesa empenhada.

(2) Até o exercício de 2018, o controle da execução dos restos a pagar considerava apenas os valores dos restos a pagar não processados (regra antiga).  
A partir do exercício de 2019, o controle da execução dos restos a pagar considera os restos a pagar processados e não processados (regra nova).  
(3) Essas despesas são consideradas executadas pelo ente transferidor.

  
GIVANILDO PICANCO MARINHO  
Prefeito

  
ROOSEVELT JOSÉ DA SILVA SOUSA  
Contador Geral

  
MANOEL OVIDIO NETO  
Secretário Municipal de Administração

  
ROBERTA SILVA DA COSTA  
Controle Interno Dec. 430/2021



RREO - Anexo 13 (Lei no. 11.079 de 30.12.2004, arts 22,25 e 28 )

R\$ 1,00

IMPACTOS DAS CONTRATAÇÕES DE PPP	SALDO TOTAL EM	
	31 DE DEZEMBRO DO EXERCÍCIO ANTERIOR	Até o bimestre
TOTAL DE ATIVOS	0,00	0,00
Ativos constituídos pela SPE	0,00	0,00

TOTAL DE PASSIVOS	SALDO TOTAL EM	
	31 DE DEZEMBRO DO EXERCÍCIO ANTERIOR	Até o bimestre
Outros passivos	0,00	0,00
Outros passivos contingentes	0,00	0,00
Ativos potenciais passivos	0,00	0,00
Obrigações contratuais	0,00	0,00
Riscos não provisionados	0,00	0,00
Garantias concedidas	0,00	0,00
Outros passivos contingentes	0,00	0,00


DESPESAS DE PPP	EXERCÍCIO ANTERIOR		EXERCÍCIO CORRENTE(2022)		<2023>		<2024>		<2025>		<2026>		<2027>		<2028>		<2029>		<2030>		<2031>	
DO ENTE FEDERADO, EXCETO ESTATAIS NÃO DEPENDENTES																						
(I) = (I.1 + I.2)	0,00	0,00	0,00	0,00																		
Contratadas (I.1)	0,00	0,00	0,00	0,00																		
A Contratar (I.2)	0,00	0,00	0,00	0,00																		
DAS ESTATAIS NÃO-DEPENDENTES (II) = (II.1 + II.2)	0,00	0,00	0,00	0,00																		
Contratadas (II.1)	0,00	0,00	0,00	0,00																		
A Contratar (II.2)	0,00	0,00	0,00	0,00																		
TOTAL DAS DESPESAS DE PPP (III) = (I + II)	0,00	0,00	0,00	0,00																		

RECEITA CORRENTE LÍQUIDA (RCL) (IV)	43.228.426,51	54.864.190,77
TOTAL DAS DESPESAS CONSIDERADAS PARA O LIMITE (I)	0,00	0,00
TOTAL DAS DESPESAS CONSIDERADAS PARA O LIMITE / RCL (%)		




RELATÓRIO RESUMIDO DA EXECUÇÃO ORÇAMENTÁRIA  
DEMONSTRATIVO DAS PARCERIAS PÚBLICO-PRIVADAS  
ORÇAMENTOS FISCAL E DA SEGURIDADE SOCIAL  
6º bimestre de 2022 (Novembro a Dezembro)

FONTE: SISTEMA: Aspec Informática - UNIDADE: RESPONSÁVEL: Prefeitura Municipal de Curuá - DATA DA EMISSÃO: 27/01/2023 - HORA DA EMISSÃO: 00:17:40  
NOTA:

  
GIVANILDO PICANCO MARINHO  
Prefeito

  
ROSEVELT JOSÉ DA SILVA SOUSA  
Controlador Geral

MANOEL OVIDIO NETO  
Secretário Municipal de Administração

  
ROBERTA SILVA DA COSTA  
Controlador Interno Dec. 430/2021

RREO - Anexo 14 (LRF, ART. 48)

R\$ 1,00

BALANÇO ORÇAMENTÁRIO		Até o Bimestre
<b>RECEITAS</b>		
Previsão Inicial		48.200.000,00
Previsão Atualizada		48.200.000,00
Receitas Realizadas		55.301.038,73
Déficit Orçamentário		1.472.495,68
<b>DESPESAS</b>		
Despesas em Exercícios Anteriores (Utilizadas para créditos adicionais)		5.375.000,00
Despesas em Exercícios Atuais		48.200.000,00
Despesas em Exercícios Anteriores (Dotação Inicial)		65.864.000,00
Despesas em Exercícios Atuais (Dotação Atualizada)		56.773.534,41
Despesas em Exercícios Anteriores (Despesas Liquidadas)		55.690.259,07
Despesas em Exercícios Atuais (Despesas Pagas)		54.627.754,35
Despesas em Exercícios Anteriores (Supervênto Orçamentário)		0,00
<b>DESPESAS POR FUNÇÃO/SUBFUNÇÃO</b>		
	Até o Bimestre	
Despesas Empenhadas	56.773.534,41	
Despesas Liquidadas	55.690.259,07	
<b>RECEITA CORRENTE LÍQUIDA - RCL</b>		
	Até o Bimestre	
Receita Corrente Líquida	54.864.190,77	
Receita Corrente Líquida Ajustada para Cálculo dos Limites de Endividamento	54.864.190,77	
Receita Corrente Líquida Ajustada para Cálculo dos Limites da Despesa com Pessoal	54.864.190,77	
<b>RECEITAS E DESPESAS DOS REGIME PRÓPRIO DE PREVIDÊNCIA DOS SERVIDORES</b>		
	Até o Bimestre	
<b>Fundo em Capitalização (PLANO PREVIDENCIÁRIO)</b>		
Receitas Previdenciárias Realizadas	0,00	
Despesas Previdenciárias Empenhadas	0,00	
Despesas Previdenciárias Liquidadas	0,00	
Despesas Previdenciárias Pagas	0,00	
Resultado Previdenciário	0,00	
Fundo em Repartição (PLANO FINANCIÁRIO)		

RELATÓRIO RESUMIDO DA EXECUÇÃO ORÇAMENTÁRIA  
 DEMONSTRATIVO SIMPLIFICADO DO REL. RESUMIDO DA EXECUÇÃO ORÇAMENTÁRIA  
 ORÇAMENTOS FISCAL E DA SEGURIDADE SOCIAL  
 6º bimestre de 2022 (Novembro a Dezembro)

Despesas Previdenciárias Empenhadas	0,00
Despesas Previdenciárias Liquidadas	0,00
Despesas Previdenciárias Pagas	0,00
Resultado Previdenciário	0,00

RESULTADOS PRIMÁRIO E NOMINAL	Meta fixada no	Resultado apurado	% em relação
	Anexo de Metas	até o bimestre	(b/a)
	Fiscais da LDO (a)	(b)	(b/a)
Resultado Primário - Acima da Tinha	0,00	-566.143,07	0,00 %
Resultado Nominal - Acima da Tinha	0,00	-759.692,96	0,00 %

RESTOS A PAGAR POR PODER E MINISTERIO PUBLICO

RESTOS A PAGAR PROCESSADOS	Inscrição	Cancelamento Até		Pagamento Até		Saldo a Pagar
		o Bimestre	o Bimestre	o Bimestre	o Bimestre	
Poder Executivo	1.851.501,18	0,00	1.220.203,68	631.297,50		
Poder Legislativo	1.847.391,22	0,00	1.216.093,72	631.297,50		
Poder Judiciário	4.109,96	0,00	4.109,96	0,00		
Ministério Público	0,00	0,00	0,00	0,00		
Defensoria Pública	0,00	0,00	0,00	0,00		
RESTOS A PAGAR NÃO PROCESSADOS						
Poder Executivo	39.188,84	0,00	1.639,30	37.549,54		
Poder Legislativo	37.549,54	0,00	0,00	37.549,54		
Poder Judiciário	1.639,30	0,00	1.639,30	0,00		
Ministério Público	0,00	0,00	0,00	0,00		
Defensoria Pública	0,00	0,00	0,00	0,00		
TOTAL	1.890.690,02	0,00	1.221.842,98	668.847,04		

RELATÓRIO RESUMIDO DA EXECUÇÃO ORÇAMENTÁRIA  
 DEMONSTRATIVO SIMPLIFICADO DO REL. RESUMIDO DA EXECUÇÃO ORÇAMENTÁRIA  
 ORÇAMENTOS FISCAL E DA SEGURIDADE SOCIAL  
 6º bimestre de 2022 (Novembro a Dezembro)

DESPESAS COM MANUTENÇÃO E DESENVOLVIMENTO DO ENSINO	Valor Apurado	Até o Bimestre	Limites Constitucionais Anuais	
			% mínimo a Aplicar no Exercício	% Aplicado Até o Bimestre
Mínimo Anual de <18% / 25%> das Receitas de Impostos na Manutenção e Desenvolvimento do Ensino	1.623.670,37		18% / 25%	5,93
Mínimo Anual de 70% do FUNDEB na Remuneração dos Profissionais da Educação Básica	23.936.790,23		70%	93,30
Percentual de 50% da complementação da União ao FUNDEB (VAAT) na Educação Infantil	2.279.285,37		50%	55,59
Mínimo de 15% da complementação da União ao FUNDEB (VAAT) em Despesa de Capital	512.711,66		15%	22,26

RECEITAS DE OPERAÇÕES DE CRÉDITO E DESPESAS DE CAPITAL	Valor Apurado	Saldo
Receitas de Operações de Crédito	0,00	0,00
Despesa de Capital Líquida	3.059.413,20	1.230.100,34

PROJEÇÃO ATUARIAL DOS REGIMES DE PREVIDÊNCIA	EXERCÍCIO	100.			200.			350.		
		EXERCÍCIO	EXERCÍCIO	EXERCÍCIO	EXERCÍCIO	EXERCÍCIO	EXERCÍCIO	EXERCÍCIO	EXERCÍCIO	
Fundo em Capitalização (Plano Previdenciário)										
Receitas Previdenciárias (I)		0,00		0,00		0,00		0,00		0,00
Despesas Previdenciárias (II)		0,00		0,00		0,00		0,00		0,00
Resultado Previdenciário (I - II)		0,00		0,00		0,00		0,00		0,00
Fundo em Repartição (Plano Financeiro)										
Receitas Previdenciárias										
Despesas Previdenciárias										
Resultado Previdenciário										

RECEITA DA ALIENAÇÃO DE ATIVOS E APLICAÇÃO DOS RECURSOS	Valor Apurado	Saldo
Receitas da Alienação de Ativos	0,00	0,00




DESPESAS COM AÇÕES E SERVIÇOS PÚBLICOS DE SAÚDE	Valor Apurado	Limite Constitucional Anual	
		% Miring a Aplicar no Exercício	% Aplicado Até o Bimestre
Despesas com Ações e Serviços Públicos de Saúde executadas com recursos de impostos	4.251.290,27	15,00 %	16,47 %

Valor Apurado no Exercício Corrente

Total das Despesas Consideradas para o Limite / RCL (%)

Fonte: SISTEMA: Aspec Informática - UNIDADE RESPONSÁVEL: Prefeitura Municipal de Cururú - DATA DA EMISSÃO: 27/01/2023 - HORA DA EMISSÃO: 00:17:40

  
GIVANILDO PICANCO MARINHO  
Prefeito

  
ROOSEVELT JOSÉ DA SILVA SOUSA  
Contador Geral

MANOEL OVIDIO NETO  
Secretario Municipal de Administração

ROBERTA SILVA DA COSTA  
Controle Interno Dec.430/2021