

RREO - ANEXO 1 (LRF, Art 52, inciso I, alínea 'a' e 'b' do inciso II e § 10.)

R\$ 1,00

RECEITAS ORÇAMENTÁRIAS	PREVISÃO		RECEITAS REALIZADAS				SALDO A REALIZAR	
	INICIAL	ATUALIZADA	NO BIMESTRE	% ATÉ O BIMESTRE	%	c/a	(a-c)	(a-c)
	(a)	(b)	(c)	b/a	(c)	%	c/a	(a-c)
RECEITAS (exceto intra-orçamentárias) (I)	45.890.000,00	45.890.000,00	7.221.371,64	15,74	27.039.167,54	58,92	18.850.832,46	18.850.832,46
RECEITAS CORRENTES	43.040.000,00	43.040.000,00	7.221.371,64	16,78	27.039.167,54	62,82	16.000.832,46	16.000.832,46
IMPOSTOS, TAXAS E CONTRIBUIÇÕES DE MELHORIA	850.000,00	850.000,00	120.091,83	14,13	484.232,81	56,97	365.767,19	365.767,19
Impostos	670.000,00	670.000,00	104.621,86	15,62	396.913,93	59,24	273.086,07	273.086,07
Taxas	180.000,00	180.000,00	15.469,97	8,59	87.318,88	48,51	92.681,12	92.681,12
Contribuição de melhoria	0,00	0,00	0,00	0,00	0,00	0,00	0,00	0,00
CONTRIBUIÇÕES	160.000,00	160.000,00	0,00	0,00	7.988,94	4,99	152.011,06	152.011,06
Contribuições sociais	0,00	0,00	0,00	0,00	0,00	0,00	0,00	0,00
Contribuições econômicas	0,00	0,00	0,00	0,00	0,00	0,00	0,00	0,00
Contribuição para entidades privadas de serviço social e de formação profissional.	0,00	0,00	0,00	0,00	0,00	0,00	0,00	0,00
Contribuição para o custeio do serviço de iluminação pública	0,00	0,00	0,00	0,00	0,00	0,00	0,00	0,00
RECEITA PATRIMONIAL	160.000,00	160.000,00	0,00	0,00	7.988,94	4,99	152.011,06	152.011,06
Exploração do Patrimônio Imobiliário do Estado	150.000,00	150.000,00	16.991,07	11,33	31.886,74	21,26	118.113,26	118.113,26
Valores mobiliários	0,00	0,00	0,00	0,00	0,00	0,00	0,00	0,00
Delegação de Serviços Públicos Mediante Concessão, Permissão, Autorização ou Licença.	150.000,00	150.000,00	16.991,07	11,33	31.886,74	21,26	118.113,26	118.113,26
Exploração de Recursos Naturais.	0,00	0,00	0,00	0,00	0,00	0,00	0,00	0,00
Exploração do Patrimônio Intangível.	0,00	0,00	0,00	0,00	0,00	0,00	0,00	0,00
Cessão de Direitos.	0,00	0,00	0,00	0,00	0,00	0,00	0,00	0,00
Demais Receitas Patrimoniais.	0,00	0,00	0,00	0,00	0,00	0,00	0,00	0,00
RECEITA AGROPECUÁRIA	0,00	0,00	0,00	0,00	0,00	0,00	0,00	0,00
RECEITA INDUSTRIAL	0,00	0,00	0,00	0,00	0,00	0,00	0,00	0,00
RECEITA DE SERVIÇOS	0,00	0,00	0,00	0,00	0,00	0,00	0,00	0,00
Serviços Administrativos e Comerciais Gerais	0,00	0,00	0,00	0,00	0,00	0,00	0,00	0,00
Serviços e Atividades Referentes à Navegação e ao Transporte	0,00	0,00	0,00	0,00	0,00	0,00	0,00	0,00
Serviços e Atividades Referentes à Saúde	0,00	0,00	0,00	0,00	0,00	0,00	0,00	0,00
Serviços e Atividades Financeiras	0,00	0,00	0,00	0,00	0,00	0,00	0,00	0,00
Outros Serviços	0,00	0,00	0,00	0,00	0,00	0,00	0,00	0,00
TRANSFERÊNCIAS CORRENTES	41.863.000,00	41.863.000,00	7.075.911,42	16,90	26.483.938,36	63,26	15.379.061,64	15.379.061,64

Transferências da União e de suas Entidades	18.412.400,00	18.412.400,00	4.527.049,46	24,59	16.378.395,97	88,95	2.034.004,03
Transferências dos Estados e do Distrito Federal e de suas Entidades	5.886.000,00	5.886.000,00	685.866,57	11,65	2.862.274,16	48,63	3.023.725,84
Transferências dos Municípios e de suas Entidades	0,00	0,00	0,00	0,00	0,00	0,00	0,00
Transferências de Instituições Privadas	0,00	0,00	0,00	0,00	0,00	0,00	0,00
Transferências de Outras Instituições Públicas	17.564.600,00	17.564.600,00	1.862.995,39	10,61	7.243.268,23	41,24	10.321.331,77
Transferências do Exterior	0,00	0,00	0,00	0,00	0,00	0,00	0,00
Transferências de Pessoas Físicas	0,00	0,00	0,00	0,00	0,00	0,00	0,00
Transferências Provenientes de Depósitos Não Identificados	0,00	0,00	0,00	0,00	0,00	0,00	0,00
OUTRAS RECEITAS CORRENTES	17.000,00	17.000,00	8.377,32	49,28	31.120,69	183,06	-14.120,69
Multas Administrativas, Contratuais e Judiciais	0,00	0,00	0,00	0,00	0,00	0,00	0,00
Indenizações, Restituições e Ressarcimentos	17.000,00	17.000,00	8.377,32	49,28	31.120,69	183,06	-14.120,69
Bens, Direitos e Valores Incorporados ao Patrimônio Público	0,00	0,00	0,00	0,00	0,00	0,00	0,00
Demais Receitas Correntes	0,00	0,00	0,00	0,00	0,00	0,00	0,00
RECEITAS DE CAPITAL	2.850.000,00	2.850.000,00	0,00	0,00	0,00	0,00	2.850.000,00
OPERAÇÕES DE CRÉDITO	0,00	0,00	0,00	0,00	0,00	0,00	0,00
Operações de crédito - Mercado Interno	0,00	0,00	0,00	0,00	0,00	0,00	0,00
Operações de crédito - Mercado Externo	0,00	0,00	0,00	0,00	0,00	0,00	0,00
ALIEIÇÃO DE BENS	0,00	0,00	0,00	0,00	0,00	0,00	0,00
Alienação de Bens Móveis	0,00	0,00	0,00	0,00	0,00	0,00	0,00
Alienação de Bens Imóveis	0,00	0,00	0,00	0,00	0,00	0,00	0,00
Alienação de Bens Intangíveis	0,00	0,00	0,00	0,00	0,00	0,00	0,00
AMORTIZAÇÕES DE EMPRÉSTIMOS	0,00	0,00	0,00	0,00	0,00	0,00	0,00
TRANSFERÊNCIAS DE CAPITAL	2.850.000,00	2.850.000,00	0,00	0,00	0,00	0,00	2.850.000,00
Transferências da União e de suas Entidades	2.850.000,00	2.850.000,00	0,00	0,00	0,00	0,00	2.850.000,00
Transferências dos Estados e do Distrito Federal e de suas Entidades	0,00	0,00	0,00	0,00	0,00	0,00	0,00
Transferências dos Municípios e de suas Entidades	0,00	0,00	0,00	0,00	0,00	0,00	0,00
Transferências de Instituições Privadas	0,00	0,00	0,00	0,00	0,00	0,00	0,00
Transferências de Outras Instituições Públicas	0,00	0,00	0,00	0,00	0,00	0,00	0,00
Transferências do Exterior	0,00	0,00	0,00	0,00	0,00	0,00	0,00
Transferências de Pessoas Físicas	0,00	0,00	0,00	0,00	0,00	0,00	0,00
Transferências Provenientes de Depósitos Não Identificados	0,00	0,00	0,00	0,00	0,00	0,00	0,00
OUTRAS RECEITAS DE CAPITAL	0,00	0,00	0,00	0,00	0,00	0,00	0,00
Integralização do Capital Social	0,00	0,00	0,00	0,00	0,00	0,00	0,00
Remuneração das Disponibilidades do Tesouro	0,00	0,00	0,00	0,00	0,00	0,00	0,00

Resgate de Títulos do Tesouro	0,00	0,00	0,00	0,00	0,00	0,00	0,00	0,00	0,00	0,00	0,00	0,00	0,00
Demais Receitas de Capital	0,00	0,00	0,00	0,00	0,00	0,00	0,00	0,00	0,00	0,00	0,00	0,00	0,00
RECEITAS (intra-orçamentárias) (II)	0,00	0,00	0,00	0,00	0,00	0,00	0,00	0,00	0,00	0,00	0,00	0,00	0,00
SUBTOTAL DAS RECEITAS (III) = (I + II)	45.890.000,00	45.890.000,00	7.221.371,64	15,74	27.039.167,54	58,92	18.850.832,46						
OPERAÇÕES DE CRÉDITO / REFINANCIAMENTO (IV)													
OPERAÇÕES DE CRÉDITO - MERCADO INTERNO													
Mobiliária													
Contratual													
OPERAÇÕES DE CRÉDITO - MERCADO EXTERNO													
Mobiliária													
Contratual													
TOTAL DAS RECEITAS (V) = (III + IV)	45.890.000,00	45.890.000,00	7.221.371,64	15,74	27.039.167,54	58,92	18.850.832,46						
DÉFICIT (VI) (1)	-	-	-	-	0,00	-	-						
TOTAL COM DÉFICIT (VII) = (V+VI)	45.890.000,00	45.890.000,00	7.221.371,64	15,74	27.039.167,54	58,92	18.850.832,46						
SALDOS DE EXERCÍCIOS ANTERIORES													
Recursos arrecadados em exercícios anteriores - RPPS	0,00	0,00	-	-	0,00	-	-						
Superávit financeiro	-	-	-	-	0,00	-	-						
DESPESAS ORÇAMENTÁRIAS													
DOTAÇÃO INICIAL (d)													
DOTAÇÃO ATUALIZADA (e)													
DESPESAS EMPENHADAS													
NO BIMESTRE (f)													
ATÉ O BIMESTRE (g)=(e-f)													
SALDO													
DESPESAS LIQUIDADAS													
NO BIMESTRE (h)													
ATÉ O BIMESTRE (i)=(e-h)													
SALDO													
DESPESAS PAGAS ATÉ O BIMESTRE (j)													
DESPESAS (exceto intr orçamentárias)(VIII)	45.890.000,00	47.815.000,00	6.107.511,57	26.348.055,13	21.466.944,87	6.583.844,77	23.565.550,74	24.249.449,26	23.260.106,91				
DESPESAS CORRENTES	35.479.360,00	42.239.360,00	5.955.110,09	25.461.673,94	16.777.686,06	6.327.247,67	22.759.165,39	19.480.194,61	22.457.671,56				
Pessoal e encargos so	20.359.160,00	26.574.160,00	4.648.665,66	19.452.138,34	7.122.021,66	4.708.849,26	17.783.906,37	8.790.253,63	17.639.003,99				
Juros e encargos da d	330.000,00	330.000,00	0,00	0,00	330.000,00	0,00	0,00	330.000,00	0,00				
Outras despesas corre	14.790.200,00	15.335.200,00	1.306.444,43	6.009.535,60	9.325.664,40	1.618.398,41	4.975.259,02	10.359.940,98	4.818.667,57				
DESPESAS DE CAPITAL	10.310.640,00	5.495.640,00	152.401,48	886.381,19	4.609.258,81	256.597,10	806.385,35	4.689.254,65	802.435,35				

Investimentos	9.700.490,00	4.660.490,00	136.400,82	242.678,63	4.417.811,37	136.400,82	242.678,63	4.417.811,37	238.728,63
Amortização de dívida	610.150,00	835.150,00	16.000,66	643.702,56	191.447,44	120.196,28	563.706,72	271.443,28	563.706,72
Reserva de contingência	100.000,00	80.000,00	0,00	0,00	80.000,00	0,00	0,00	80.000,00	0,00
DESPESAS (intra-orçamentárias) (IX)	0,00	0,00	0,00	0,00	0,00	0,00	0,00	0,00	0,00
SUBTOTAL DAS DESPESAS (X)=(VIII+IX)	45.890.000,00	47.815.000,00	6.107.511,57	26.348.055,13	21.466.944,87	6.583.844,77	23.565.550,74	24.249.449,26	23.260.106,91
AMORTIZAÇÃO DA DIVIDA									
REFINANCIAMENTO (XI)									
AMORT. DA DIVIDA INT									
Dívida mobiliária									
Dívida contratual									
AMORT. DA DIVIDA EXT									
Dívida mobiliária									
Dívida contratual									
TOTAL DAS DESPESAS (XII)=(X+XI)	45.890.000,00	47.815.000,00	6.107.511,57	26.348.055,13	21.466.944,87	6.583.844,77	23.565.550,74	24.249.449,26	23.260.106,91
SUPERAVIT (XIII)	-	-	-	-	-	-	3.473.616,80	-	3.779.060,63
TOTAL COM SUPERAVIT (XIV)=(XII+XIII)	45.890.000,00	47.815.000,00	6.107.511,57	26.348.055,13	21.466.944,87	6.583.844,77	27.039.167,54	24.249.449,26	23.260.106,91
RESERVA DO RPPS	0,00	0,00	0,00	0,00	0,00	0,00	0,00	0,00	0,00


FONTES: SISTEMA: Aspec Informática - UNIDADE RESPONSÁVEL: Prefeitura Municipal de Curuá - DATA DA EMISSÃO: 16/09/2021 - HORA DA EMISSÃO: 17:08:03

(1) O déficit será apurado pela diferença entre a receita realizada e a despesa liquidada nos cinco primeiros bimestres e a despesa empenhada no último bimestre.


NOTA:


RECEITAS INTRA-ORÇAMENTÁRIAS	PREVISÃO			RECEITAS REALIZADAS			SALDO A REALIZAR (a-c)
	INICIAL	ATUALIZADA	NO BIMESTRE	ATE O BIMESTRE	%	c/a	
	(a)	(b)	(c)	(d)	(e)	(f)	(g)
	0,00	0,00	0,00	0,00	0,00	0,00	0,00
RECEITAS (intra-orçamentárias) (II)	0,00	0,00	0,00	0,00	0,00	0,00	0,00

DESPESAS INTRA-ORÇAMENTÁRIAS	DOTAÇÃO INICIAL (d)	DOTAÇÃO ATUALIZADA (e)	DESPESAS EMPENHADAS		SALDO (g)=(e-f)	DESPESAS LIQUIDADAS		SALDO (i)=(e-h)	DESPESAS PAGAS ATÉ O BIMESTRE (j)
			NO BIMESTRE	ATÉ O BIMESTRE (f)		NO BIMESTRE	ATÉ O BIMESTRE (h)		
DESPESAS (intra- orçamentárias)(IX)	0,00	0,00	0,00	0,00	0,00	0,00	0,00	0,00	0,00
DESPESAS CORRENTES	0,00	0,00	0,00	0,00	0,00	0,00	0,00	0,00	0,00
Pessoal e encargos so	0,00	0,00	0,00	0,00	0,00	0,00	0,00	0,00	0,00
Juros e encargos da d	0,00	0,00	0,00	0,00	0,00	0,00	0,00	0,00	0,00
Outras despesas corre	0,00	0,00	0,00	0,00	0,00	0,00	0,00	0,00	0,00
DESPESAS DE CAPITAL	0,00	0,00	0,00	0,00	0,00	0,00	0,00	0,00	0,00


 GIVANILDO PICANCO MARINHO
 Prefeito


 ROOSEVELT JOSE DA SILVA SOUSA
 Contador Gera


 CHARLES ELIAS MATTOS
 Secretário de Finanças


 FERNANDA MONTEIRO REPOLHO
 Controle Interno

4º bimestre de 2021 (Julho a Agosto)

RREO - Anexo 2 (LRF, Art.52, inciso II, alínea 'c')

R\$ 1,00

FUNÇÃO / SUBFUNÇÃO	DOTAÇÃO		DOTAÇÃO ATUALIZADA		DESPESAS EMPENHADAS		DESPESAS LIQUIDADAS		SALDO	
	INICIAL	(a)	NO BIMESTRE	(a)	NO BIMESTRE	(b)	NO BIMESTRE	(d)		
				(c) = (a-b)		(b)		(d)	(e) = (a-d)	
			%		%					
			(b/total)		(d/total)					
DESPESAS (EXCETO INTRA-ORÇAMENTARIAS) (I)	45.890.000,00	47.815.000,00	6.107.511,57	26.348.055,13	100,00	21.466.944,87	6.583.844,77	23.565.550,74	100,00	24.249.449,26
LEGISLATIVA	1.300.000,00	1.300.000,00	210.697,26	839.388,49	3,19	460.611,51	209.383,66	837.474,89	3,55	462.525,11
Ação Legislativa	1.300.000,00	1.300.000,00	210.697,26	839.388,49	3,19	460.611,51	209.383,66	837.474,89	3,55	462.525,11
ADMINISTRAÇÃO	4.120.000,00	5.385.000,00	890.104,56	3.748.199,61	14,23	1.636.800,39	914.749,67	2.678.216,57	11,36	2.706.783,43
Administração Geral	4.100.000,00	5.365.000,00	890.104,56	3.748.199,61	14,23	1.616.800,39	914.749,67	2.678.216,57	11,36	2.686.783,43
Demais Subfunções	20.000,00	20.000,00	0,00	0,00	0,00	20.000,00	0,00	0,00	0,00	20.000,00
ASSISTÊNCIA SOCIAL	1.560.000,00	1.672.000,00	249.848,04	910.287,98	3,45	761.712,02	304.085,99	775.060,27	3,29	896.939,73
Assistência à Criança e ao Adolescente	380.000,00	350.000,00	17.583,34	78.526,01	0,30	271.473,99	21.261,34	72.646,01	0,31	277.353,99
Assistência Comunitária	605.000,00	365.000,00	118.100,82	162.307,03	0,62	202.692,97	118.100,82	162.307,03	0,69	202.692,97
Administração Geral	555.000,00	937.000,00	114.163,88	669.454,94	2,54	267.545,06	164.723,83	540.107,23	2,29	396.892,77
Demais Subfunções	20.000,00	20.000,00	0,00	0,00	0,00	20.000,00	0,00	0,00	0,00	20.000,00
SAÚDE	6.860.950,00	7.865.950,00	1.406.130,35	5.307.903,16	20,15	2.558.046,84	1.241.421,27	4.299.545,31	18,25	3.566.404,69
Atenção Básica	6.590.950,00	7.775.950,00	1.406.130,35	5.307.903,16	20,15	2.468.046,84	1.241.421,27	4.299.545,31	18,25	3.476.404,69
Assistência Hospitalar e Ambulatorial	70.000,00	25.000,00	0,00	0,00	0,00	25.000,00	0,00	0,00	0,00	25.000,00
Vigilância Epidemiológica	200.000,00	65.000,00	0,00	0,00	0,00	65.000,00	0,00	0,00	0,00	65.000,00
EDUCAÇÃO	21.878.550,00	23.073.550,00	2.951.062,61	12.207.444,34	46,33	10.866.105,66	3.074.216,06	12.009.993,17	50,96	11.063.556,83
Ensino Fundamental	15.788.010,00	17.088.010,00	2.723.756,80	11.344.046,10	43,05	5.743.963,90	2.846.910,25	11.146.594,93	47,30	5.941.415,07
Ensino Médio	460.300,00	455.300,00	30.948,12	67.939,45	0,26	387.360,55	30.948,12	67.939,45	0,29	387.360,55
Educação Infantil	4.920.240,00	4.820.240,00	196.357,69	793.750,39	3,01	4.026.489,61	196.357,69	793.750,39	3,37	4.026.489,61
Educação de Jovens e Adultos	420.000,00	420.000,00	0,00	1.708,40	0,01	418.291,60	0,00	1.708,40	0,01	418.291,60
Educação Especial	290.000,00	290.000,00	0,00	0,00	0,00	290.000,00	0,00	0,00	0,00	290.000,00
CULTURA	265.000,00	265.000,00	-7.854,00	63.344,20	0,24	201.655,80	11.707,64	46.765,77	0,20	218.234,23
Difusão Cultural	130.000,00	130.000,00	0,00	0,00	0,00	130.000,00	0,00	0,00	0,00	130.000,00
Administração Geral	135.000,00	135.000,00	-7.854,00	63.344,20	0,24	71.655,80	11.707,64	46.765,77	0,20	88.234,23
URBANISMO	4.109.280,00	3.689.280,00	373.548,26	2.112.178,78	8,02	1.577.101,22	557.268,61	1.920.628,88	8,15	1.768.651,12
Infra-Estrutura Urbana	1.245.000,00	335.000,00	0,00	0,00	0,00	335.000,00	0,00	0,00	0,00	335.000,00
Serviços Urbanos	235.000,00	105.000,00	0,00	0,00	0,00	105.000,00	0,00	0,00	0,00	105.000,00
Transportes Coletivos Urbanos	285.000,00	125.000,00	0,00	0,00	0,00	125.000,00	0,00	0,00	0,00	125.000,00
Administração Geral	2.234.280,00	3.069.280,00	373.548,26	2.112.178,78	8,02	957.101,22	557.268,61	1.920.628,88	8,15	1.148.651,12

4º bimestre de 2021 (Julho a Agosto)

RREO - Anexo 2 (LRF, Art.52, inciso II, alínea 'c')

R\$ 1,00


FUNÇÃO / SUBFUNÇÃO	DOTAÇÃO		DOTAÇÃO ATUALIZADA		DESPESAS EMPENHADAS		DESPESAS LIQUIDADAS		SALDO
	INICIAL		NO BIMESTRE	ATÉ O BIMESTRE (a)	NO BIMESTRE	ATÉ O BIMESTRE (b)	NO BIMESTRE	ATÉ O BIMESTRE (d)	
			(a)	(b)	(c) = (a-b)	(d)	(e) = (a-d)	(f) = (d/e)	
Demais Subfunções	110.000,00		55.000,00	0,00	0,00	0,00	0,00	0,00	55.000,00
HABITAÇÃO	215.000,00		115.000,00	0,00	0,00	0,00	0,00	0,00	115.000,00
Habituação Rural	125.000,00		25.000,00	0,00	0,00	0,00	0,00	0,00	25.000,00
Habituação Urbana	90.000,00		90.000,00	0,00	0,00	0,00	0,00	0,00	90.000,00
SANEAMENTO	900.000,00		625.000,00	0,00	1.100,00	0,00	1.100,00	0,00	623.900,00
Saneamento Básico Urbano	850.000,00		575.000,00	0,00	1.100,00	0,00	1.100,00	0,00	573.900,00
Administração Geral	50.000,00		50.000,00	0,00	0,00	0,00	0,00	0,00	50.000,00
GESTÃO AMBIENTAL	831.120,00		809.120,00	14.511,83	251.080,68	0,95	558.039,32	50.996,59	609.835,04
Preservação e Conservação	15.000,00		15.000,00	0,00	0,00	0,00	0,00	0,00	15.000,00
Controle Ambiental	631.120,00		456.120,00	0,00	0,00	0,00	0,00	0,00	456.120,00
Administração Geral	175.000,00		328.000,00	14.511,83	251.080,68	0,95	76.919,32	50.996,59	128.715,04
Demais Subfunções	10.000,00		10.000,00	0,00	0,00	0,00	0,00	0,00	10.000,00
AGRICULTURA	1.315.000,00		1.085.000,00	3.462,00	197.725,33	0,75	887.274,67	168.074,20	916.925,80
Abastecimento	520.000,00		495.000,00	0,00	0,00	0,00	0,00	0,00	495.000,00
Extensão Rural	215.000,00		115.000,00	0,00	0,00	0,00	0,00	0,00	115.000,00
Defesa Agropecuária	90.000,00		85.000,00	0,00	0,00	0,00	0,00	0,00	85.000,00
Administração Geral	270.000,00		370.000,00	3.462,00	197.725,33	0,75	172.274,67	59.819,00	201.925,80
Demais Subfunções	220.000,00		20.000,00	0,00	0,00	0,00	20.000,00	0,00	20.000,00
COMÉRCIO E SERVIÇOS	45.000,00		45.000,00	0,00	0,00	0,00	45.000,00	0,00	45.000,00
Turismo	45.000,00		45.000,00	0,00	0,00	0,00	45.000,00	0,00	45.000,00
ENERGIA	160.000,00		160.000,00	0,00	0,00	0,00	160.000,00	0,00	160.000,00
Conservação e Energia	160.000,00		160.000,00	0,00	0,00	0,00	160.000,00	0,00	160.000,00
TRANSPORTE	1.150.100,00		360.100,00	0,00	0,00	0,00	360.100,00	0,00	360.100,00
Transporte Aéreo	85.000,00		85.000,00	0,00	0,00	0,00	85.000,00	0,00	85.000,00
Transporte Rodoviário	1.065.100,00		275.100,00	0,00	0,00	0,00	275.100,00	0,00	275.100,00
DESPORTO E LAZER	340.000,00		190.000,00	0,00	0,00	0,00	190.000,00	0,00	190.000,00
Desporto Comunitário	340.000,00		190.000,00	0,00	0,00	0,00	190.000,00	0,00	190.000,00
ENCARGOS ESPECIAIS	740.000,00		1.095.000,00	16.000,66	709.402,56	2,69	385.597,44	629.406,72	465.593,28
serviço da Dívida Interna	740.000,00		1.095.000,00	16.000,66	709.402,56	2,69	385.597,44	629.406,72	465.593,28
RESERVA DE CONTINGÊNCIA	100.000,00		80.000,00	0,00	0,00	0,00	80.000,00	0,00	80.000,00
DESPESAS (INTRA-									


FUNÇÃO / SUBFUNÇÃO	DOTAÇÃO INICIAL	DOTAÇÃO ATUALIZADA	DESPESAS EMPENHADAS		DOTAÇÃO ATUALIZADA	DESPESAS LIQUIDADAS	SALDO			
			NO BIMESTRE	ATÉ O BIMESTRE (b)			NO BIMESTRE	ATÉ O BIMESTRE (d)	(e) = (a-d)	(f) = (c-d)
ORÇAMENTARIAS (II)	0,00	0,00	0,00	0,00	0,00	0,00	0,00	0,00	0,00	
TOTAL (III) = (I + II)	45.890.000,00	47.815.000,00	6.107.511,57	26.348.055,13	100,00	21.466.944,87	6.583.844,77	23.565.550,74	100,00	24.249.449,26

FONTE: SISTEMA: Aspec Informática - UNIDADE RESPONSÁVEL: Prefeitura Municipal de Curuá - DATA DA EMISSÃO: 16/09/2021 - HORA DA EMISSÃO: 17:08:03


FUNÇÃO / SUBFUNÇÃO - INTRA	DOTAÇÃO INICIAL	DOTAÇÃO ATUALIZADA	DESPESAS EMPENHADAS		DESPESAS LIQUIDADAS		SALDO
			NO BIMESTRE	ATÉ O BIMESTRE (b)	NO BIMESTRE	ATÉ O BIMESTRE (d)	
	(a)	(a)	(b)	(c) = (a-b)	(d)	(e) = (a-d)	
DESPESAS (INTRA-ORÇAMENTARIAS) (II)	0,00	0,00	0,00	0,00	0,00	0,00	0,00

FONTE: SISTEMA: Aspec Informática - UNIDADE RESPONSÁVEL: Prefeitura Municipal de Curuá - DATA DA EMISSÃO: 16/09/2021 - HORA DA EMISSÃO: 17:08:03


 GIVANILDO PICANCO MARINHO
 Prefeito


 ROOSEVELT JOSÉ DA SILVA SOUSA
 Contador Geral


 CHARLES ELIAS MATTOS
 Secretário de Finanças


 FERNANDA MONTEIRO REPOLHO
 Controle Interno

ESPECIFICAÇÃO	EVOLUÇÃO DA RECEITA REALIZADA NOS ÚLTIMOS 12 MESES											
	Set/2020	Out/2020	Nov/2020	Dez/2020	Jan/2021	Fev/2021	Mar/2021					
RECEITAS CORRENTES (I)	3.389.382,33	3.295.927,90	3.022.614,98	4.043.519,44	4.300.832,90	4.129.821,98	3.222.641,64					
Impostos, Taxas e Contribuições de Melho	48.304,75	56.750,92	71.914,82	125.452,64	15.110,84	54.028,48	45.642,96					
IPTU	1.646,00	1.673,00	1.073,00	1.777,00	936,00	4.053,00	428,00					
ISS	9.809,02	15.421,20	17.287,83	77.041,56	7.145,02	29.669,83	6.459,43					
ITBI	0,00	360,00	0,00	0,00	0,00	80,00	0,00					
IRRF	34.903,73	38.866,51	49.130,79	45.567,10	0,00	11.707,25	2.029,14					
Outros Impostos, Taxas e Contribuições	1.946,00	430,21	4.423,20	1.066,98	7.029,82	8.518,40	36.726,39					
Contribuições	391,71	10.967,86	4.706,89	2.093,98	0,00	1.601,51	1.802,98					
Receita Patrimonial	316,44	398,99	343,53	379,59	388,18	446,66	1.314,40					
Rendimentos de Aplicação Financeira	316,44	398,99	343,53	379,59	388,18	446,66	1.314,40					
Outras Receitas Patrimoniais	0,00	0,00	0,00	0,00	0,00	0,00	0,00					
Receita agropecuária	0,00	0,00	0,00	0,00	0,00	0,00	0,00					
Receita industrial	0,00	0,00	0,00	0,00	0,00	0,00	0,00					
Receita de serviços	0,00	0,00	0,00	0,00	0,00	0,00	0,00					
Transferências correntes	3.340.369,43	3.227.810,13	2.945.649,74	3.912.665,83	4.285.333,88	4.072.765,33	3.173.617,43					
Cota-parte do FPM	1.113.177,27	1.017.262,76	1.114.537,98	1.661.862,22	1.205.023,37	1.579.480,12	1.058.692,34					
Cota-parte do ICMS	378.758,75	368.217,52	404.017,51	367.633,77	356.307,49	296.971,32	317.818,22					
Cota-parte do IPVA	1.393,55	2.762,45	987,88	943,53	565,93	4.146,12	2.079,29					
Cota-parte do ITR	40,79	1.061,60	0,00	0,00	0,00	0,00	0,00					
Transferências da LC 87/96	0,00	0,00	0,00	0,00	87.747,20	16.058,82	8.069,62					
Transferências da LC 61/89	7.709,92	10.264,45	9.938,12	14.048,45	8.932,66	11.390,26	14.301,99					
Transferências do Fundeb	1.281.182,70	1.364.084,29	983.486,91	1.037.541,87	2.361.041,80	1.607.572,20	1.334.224,88					
Outras transferências correntes	558.106,45	464.157,06	432.681,34	830.635,99	265.715,43	557.146,49	438.431,09					
Outras receitas correntes	0,00	0,00	0,00	2.927,40	0,00	980,00	263,87					
DEDUÇÕES (II)	202.564,83	244.639,52	305.896,30	310.153,22	301.972,34	367.980,63	267.438,35					
Contrib. do servidor para o plano de pr	0,00	0,00	0,00	0,00	0,00	0,00	0,00					
Comp. financ. entre regimes de previdên	0,00	0,00	0,00	0,00	0,00	0,00	0,00					
Ded. de receita para formação do Fundeb	202.564,83	244.639,52	305.896,30	310.153,22	301.972,34	367.980,63	267.438,35					
RECEITA CORRENTE LÍQUIDA (III)=(I-II)	3.186.817,50	3.051.288,38	2.716.718,68	3.733.366,22	3.998.860,56	3.761.841,35	2.955.203,29					
(-) Transferências obrigatórias da União relativas às emendas individuais (art. 166 -A, parágrafo 1º, da CF) (IV)	0,00	0,00	0,00	0,00	0,00	0,00	0,00					

RELATÓRIO RESUMIDO DA EXECUÇÃO ORÇAMENTÁRIA
 DEMONSTRATIVO DA RECEITA CORRENTE LÍQUIDA
 ORÇAMENTOS FISCAL E DA SEGURIDADE SOCIAL
 4º bimestre de 2021 (até Agosto)

R\$ 1,00

RREO - ANEXO 3 (LRF, Art.53, inciso I)									
RECEITA CORRENTE LÍQUIDA AJUSTADA PARA CÁLCULO DOS LIMITES DE ENDIVIDAMENTO (V)=(III-IV)	3.186.817,50	3.051.288,38	2.716.718,68	3.733.366,22	3.998.860,56	3.761.841,35	2.955.203,29		
(-) Transferências obrigatórias da União relativas às emendas de bancada (art. 166, parágrafo 16, da CF) (VI)	0,00	0,00	0,00	0,00	0,00	0,00	0,00		
RECEITA CORRENTE LÍQUIDA AJUSTADA PARA CÁLCULO DOS LIMITES DA DESPESA COM PESSOAL (VII)=(V-VI)	3.186.817,50	3.051.288,38	2.716.718,68	3.733.366,22	3.998.860,56	3.761.841,35	2.955.203,29		


ESPECIFICAÇÃO	EVOLUÇÃO DA RECEITA REALIZADA NOS ÚLTIMOS 12 MESES					TOTAL (ÚLTIMOS 12 MESES)	PREVISÃO ATUALIZADA EXERCÍCIO
	Abr/2021	Mai/2021	Jun/2021	Jul/2021	Ago/2021		
RECEITAS CORRENTES (I)	2.915.584,38	3.774.113,12	3.358.028,70	4.075.520,81	3.729.638,62	43.207.626,80	46.344.600,00
Impostos, Taxas e Contribuições de Melhoria	96.238,98	67.775,32	85.344,40	66.170,61	53.921,22	786.655,94	850.000,00
IPTU	3.234,00	1.279,23	2.047,50	514,00	877,00	19.537,73	30.000,00
ISS	13.101,88	5.193,08	36.246,34	14.346,15	16.890,13	248.611,47	260.000,00
ITBI	0,00	0,00	0,00	0,00	120,00	560,00	30.000,00
IRRF	72.376,60	53.248,57	43.057,20	39.431,05	32.443,53	422.761,47	350.000,00
Outros Impostos, Taxas e Contribuições	7.526,50	8.054,44	3.993,36	11.879,41	3.590,56	95.185,27	180.000,00
Contribuições	1.374,15	1.414,08	1.796,22	0,00	0,00	26.149,38	160.000,00
Receita Patrimonial	2.439,13	4.206,61	6.100,69	7.342,37	9.648,70	33.325,29	150.000,00
Rendimentos de Aplicação Financeira	2.439,13	4.206,61	6.100,69	7.342,37	9.648,70	33.325,29	150.000,00
Outras Receitas Patrimoniais	0,00	0,00	0,00	0,00	0,00	0,00	0,00
Receita agropecuária	0,00	0,00	0,00	0,00	0,00	0,00	0,00
Receita industrial	0,00	0,00	0,00	0,00	0,00	0,00	0,00
Receita de serviços	0,00	0,00	0,00	0,00	0,00	0,00	0,00
Transferências correntes	2.815.532,12	3.629.217,61	3.264.787,39	4.002.007,83	3.657.691,38	42.327.448,10	45.167.600,00
Cota-parte do FPM	1.106.782,61	1.330.200,30	1.150.416,72	1.571.907,99	1.256.790,58	15.166.134,26	15.000.000,00
Cota-parte do ICMS	313.988,68	331.370,01	379.424,89	368.190,96	389.012,87	4.271.711,99	3.300.000,00
Cota-parte do IPVA	1.471,94	3.482,85	4.557,42	4.308,25	4.796,64	31.495,85	50.000,00
Cota-parte do ITR	0,00	0,00	211,47	254,80	68,30	1.636,96	3.000,00
Transferências da LC 87/96	8.029,41	8.029,41	8.029,41	8.029,41	8.029,41	152.022,69	50.000,00
Transferências da LC 61/89	11.395,50	14.358,31	9.830,35	13.374,50	10.672,32	136.216,83	100.000,00
Transferências do Fundeb	1.024.511,94	1.372.097,35	1.390.206,56	1.545.919,33	1.619.264,87	16.921.134,70	17.564.600,00
Outras transferências correntes	349.352,04	569.679,38	322.110,57	490.022,59	369.056,39	5.647.094,82	9.100.000,00
Outras receitas correntes	0,00	21.499,50	0,00	0,00	8.377,32	34.048,09	17.000,00
DEDUÇÕES (II)	275.832,53	324.241,90	295.761,07	265.002,42	318.785,37	3.480.268,48	3.304.600,00
Contrib. do servidor para o plano de previdência	0,00	0,00	0,00	0,00	0,00	0,00	0,00
Comp. financ. entre regimes de previdência	0,00	0,00	0,00	0,00	0,00	0,00	0,00
Ded. de receita para formação do Fundeb	275.832,53	324.241,90	295.761,07	265.002,42	318.785,37	3.480.268,48	3.304.600,00
RECEITA CORRENTE LÍQUIDA (III)=(I-II)	2.639.751,85	3.399.871,22	3.062.267,63	3.810.518,39	3.410.853,25	39.727.358,32	43.040.000,00
(-) Transferências obrigatórias da União relativas às emendas individuais (art. 166 -A, parágrafo 1º, da CF) (IV)	0,00	0,00	0,00	0,00	0,00	0,00	0,00

RELATÓRIO RESUMIDO DA EXECUÇÃO ORÇAMENTÁRIA
 DEMONSTRATIVO DA RECEITA CORRENTE LÍQUIDA
 ORÇAMENTOS FISCAL E DA SEGURIDADE SOCIAL
 4º bimestre de 2021 (até Agosto)


RR00 - ANEXO 3 (LRF, Art.53, inciso I)									
RECEITA CORRENTE LÍQUIDA AJUSTADA PARA CÁLCULO DOS LIMITES DE ENDIVIDAMENTO (V)=(III-IV)	2.639.751,85	3.399.871,22	3.062.267,63	3.810.518,39	3.410.853,25	39.727.358,32	43.040.000,00		
(-) Transferências obrigatórias da União relativas às emendas de bancada (art. 166, parágrafo 16, da CF) (VI)	0,00	0,00	0,00	0,00	0,00	0,00	0,00		
RECEITA CORRENTE LÍQUIDA AJUSTADA PARA CÁLCULO DOS LIMITES DA DESPESA COM PESSOAL (VII)=(V-VI)	2.639.751,85	3.399.871,22	3.062.267,63	3.810.518,39	3.410.853,25	39.727.358,32	43.040.000,00		

FONTE: SISTEMA: Aspec Informática - UNIDADE RESPONSÁVEL: Prefeitura Municipal de Curuá - DATA DA EMISSÃO: 16/09/2021 - HORA DA EMISSÃO: 17:08:03


 GIVANILDO PICANCO MARTINHO
 Prefeito


 ROOSEVELT JOSÉ DA SILVA SOUSA
 Contador Geral


 CHARLES ELIAS MATTOS
 Secretário de Finanças


 FERNANDA MONTEIRO REPOLHO
 Controle Interno

RREO - ANEXO 6 (LRF, Art 53, inciso III)

R\$ 1,00

		ACIMA DA LINHA	
	RECEITAS PRIMÁRIAS	PREVISÃO ATUALIZADA	RECEITAS REALIZADAS ATÉ O BIMESTRE (a)
RECEITAS CORRENTES (I)		43.040.000,00	27.039.167,54
Receita tributária		850.000,00	484.232,81
IPTU		30.000,00	13.368,73
ISS		260.000,00	129.051,86
ITBI		30.000,00	200,00
IRRF		350.000,00	254.293,34
Outros impostos, taxas e contribuições de melhoria		180.000,00	87.318,88
Contribuições		160.000,00	7.988,94
Receita patrimonial		150.000,00	31.886,74
Aplicações financeiras (II)		150.000,00	31.886,74
Outras receitas patrimoniais		0,00	0,00
Transferências correntes		41.863.000,00	26.483.938,36
Cota-parte do FPM		12.400.000,00	8.321.177,84
Cota-parte do ICMS		2.640.000,00	2.294.193,85
Cota-parte do IPVA		40.000,00	21.173,67
Cota Parte do ITR		2.400,00	427,66
Transferências da LC 87/1996		40.000,00	152.022,69
Transferências da LC 61/1989		76.000,00	78.589,74
Transferências do Fundeb		17.564.600,00	12.254.838,93
Outras transferências correntes		9.100.000,00	3.361.513,98
Demais receitas correntes		17.000,00	31.120,69
Outras receitas financeiras (III)		0,00	0,00
Receitas correntes restantes		17.000,00	31.120,69
RECEITAS PRIMÁRIAS CORRENTES (IV)=(I-II-III)		42.890.000,00	27.007.280,80
RECEITAS DE CAPITAL (V)		2.850.000,00	0,00
Operações de crédito (VI)		0,00	0,00
Amortização de empréstimos (VII)		0,00	0,00
Alienação de bens		0,00	0,00
Receitas de alienação de investimentos temporários (VIII)		0,00	0,00
Receitas de alienação de investimentos permanentes (IX)		0,00	0,00

IIb + XXIIIC) | 2.189.390,47

META FISCAL PARA O RESULTADO PRIMÁRIO	VALOR CORRENTE
Meta fixada no Anexo de Metas Fiscais da LDO para o exercício de referência	0,00
JUIZOS NOMINAIS	
Juros, Encargos e Variações Monetárias Ativos (XXV)	31.886,74
Juros, Encargos e variações Monetárias Passivos (XXVI)	700.000,00
RESULTADO NOMINAL - Acima da linha (XXVII)=(XXV+XXVI)	1.521.277,21
META FISCAL PARA O RESULTADO NOMINAL	
Meta fixada no Anexo de Metas Fiscais da LDO para o exercício de referência	0,00
ABAIXO DA LINHA	
CÁLCULO DO RESULTADO NOMINAL	
DÍVIDA CONSOLIDADA (XXVIII)	136.293,28
DEDUÇÕES (XXIX)	3.445.518,85
Disponibilidade de caixa	3.445.518,85
Disponibilidade de caixa bruta	4.073.056,82
(-) Restos a pagar processados (XXX)	627.537,97
Demais haveres financeiros	0,00
DÍVIDA CONSOLIDADA LÍQUIDA (XXXI)=(XXVIII-XXX)	-3.309.225,57
RESULTADO NOMINAL - Abaixo da linha (XXXII)=(XXXIa - XXXIb)	3.309.225,57

AJUSTE METODOLÓGICO	ATÉ O BIMESTRE/2021
VARIÇÃO SALDO RPP = (XXXIII) = (XXXa - XXXb)	-627.537,97
RECEITA DE ALIENAÇÃO DE INVESTIMENTOS PERMANENTES (IX)	0,00
PASSIVOS RECONHECIDOS NA DC (XXXIV)	0,00
VARIÇÃO CAMBIAL (XXXV)	0,00
PAGAMENTO DE PRECATÓRIOS INTEGRANTES DA DC (XXXVI)	0,00
AJUSTES RELATIVOS AO RPPS(XXXVII)	0,00
OUTROS AJUSTES (XXXVIII)	0,00
RESULTADO NOMINAL AJUSTADO - Abaixo da linha (XXXIX) = (XXXII-XXXIII-IX+XXXIV+XXXV-XXXVI+XXXVII+XXXVIII)	3.936.763,54
RESULTADO PRIMÁRIO - Abaixo da linha (XL) = XXXIX - (XXV-XXVI)	4.604.876,80

INFORMAÇÕES ADICIONAIS	PREVISÃO ORÇAMENTÁRIA
SALDO DE EXERCÍCIOS ANTERIORES	0,00
Recursos arrecadados em exercícios anteriores - RPPS	0,00
Superávit financeiro utilizado para abertura e reabertura de créditos adicionais	0,00
RESERVA ORÇAMENTÁRIA DO RPPS	0,00

FONTE: SISTEMA: Aspec Informática - UNIDADE RESPONSÁVEL: Prefeitura Municipal de Curuá - DATA DA EMISSÃO: 16/09/2021 - HORA DA EMISSÃO: 17:08:03

RELATÓRIO RESUMIDO DA EXECUÇÃO ORÇAMENTÁRIA
DEMONSTRATIVO DOS RESULTADOS PRIMÁRIO E NOMINAL
ORÇAMENTOS FISCAL E DA SEGURIDADE SOCIAL
4º bimestre de 2021 (Julho a Agosto)



GIVANILDO PICANCO MARINHO
Prefeito



ROOSEVELT JOSÉ DA SILVA SOUSA
Contador Geral



CHARLES ELIAS MATTOS
Secretário de Finanças



FERNANDA MONTEIRO REPOLHO
Controlador Interno

RREO - ANEXO 7 (LRF, Art 53, inciso V)

R\$ 1,00

PODER / ÓRGÃO	RESTOS A PAGAR PROCESSADOS E NÃO PROCESSADOS LIQUIDADOS EM EXERCÍCIOS ANTERIORES										
	INSCRITOS					CANCELADOS					SALDO
	EM EXERCÍCIOS ANTERIORES (a)	EM 31 DE DEZ. EXERC. ANTERIOR (b)	PAGOS (c)	(d)	(e) = (a+b)-(c+d)						
RESTOS A PAGAR (EXCETO INTRA-ORÇAMENTÁRIO (I))	0,00	2.773.023,59	2.121.490,14	23.995,48	627.537,97						
Executivo	0,00	2.773.023,59	2.121.490,14	23.995,48	627.537,97						
2020-Sec. Municipal de Adm. Plan. e Financ	0,00	25.328,46	25.328,46	0,00	0,00						
2020-FUNDO MUNICIPAL DE ASSIST. SOCIAL	0,00	2.903,25	1.433,25	0,00	1.470,00						
2020-Fundo Municipal de Saude	0,00	110.592,01	59.348,93	0,00	51.243,08						
2020-Sec. Municipal de Educacao	0,00	56.126,28	52.604,01	0,00	3.522,27						
2020-Sec. Municipal de Infraestrutura	0,00	60.582,22	60.582,22	0,00	0,00						
2020-FUNDEB	0,00	2.516.010,71	1.920.712,61	23.995,48	571.302,62						
2020-Sec. Mun. Cultura, Turismo, Esporte e L	0,00	1.480,66	1.480,66	0,00	0,00						
Legislativo	0,00	0,00	0,00	0,00	0,00						
RESTOS A PAGAR (INTRA-ORÇAMENTÁRIO (II))	0,00	0,00	0,00	0,00	0,00						
TOTAL (III)=(I)+(II)	0,00	2.773.023,59	2.121.490,14	23.995,48	627.537,97						

RREO - ANEXO 7 (LRF, Art 53, inciso V)

R\$ 1,00

PODER / ÓRGÃO	RESTOS A PAGAR NÃO PROCESSADOS										
	INSCRITOS										
EM EXERCÍCIOS ANTERIORES (f)	EM 31 DE DEZ. EXERC. ANTERIOR (g)	LIQUIDADOS (h)	PAGOS (i)	CANCELADOS (j)	SALDO (k)	SALDO TOTAL (l)					
RESTOS A PAGAR (EXCETO INTRA-ORÇAMENTÁRIO (I))	0,00	23.995,48	0,00	0,00	23.995,48	0,00	0,00	0,00	0,00	627.537,97	
Executivo	0,00	23.995,48	0,00	0,00	23.995,48	0,00	0,00	0,00	0,00	627.537,97	
2020-Sec.Municipal de Adm.Plan. e Financ	0,00	0,00	0,00	0,00	0,00	0,00	0,00	0,00	0,00	0,00	
2020-FUNDO MUNICIPAL DE ASSIST. SOCIAL	0,00	0,00	0,00	0,00	0,00	0,00	0,00	0,00	0,00	1.470,00	
2020-Fundo Municipal de Saude	0,00	0,00	0,00	0,00	0,00	0,00	0,00	0,00	0,00	51.243,08	
2020-Sec. Municipal de Educacao	0,00	0,00	0,00	0,00	0,00	0,00	0,00	0,00	0,00	3.522,27	
2020-Sec. Municipal de Infraestrutura	0,00	23.995,48	0,00	0,00	23.995,48	0,00	0,00	0,00	0,00	571.302,62	
2020-Sec.Mun.Cultura,Turismo,Esporte e L	0,00	0,00	0,00	0,00	0,00	0,00	0,00	0,00	0,00	0,00	
Legislativo	0,00	0,00	0,00	0,00	0,00	0,00	0,00	0,00	0,00	0,00	
RESTOS A PAGAR (INTRA-ORÇAMENTÁRIO (II))	0,00	0,00	0,00	0,00	0,00	0,00	0,00	0,00	0,00	0,00	
TOTAL (III)=(I)+(II)	0,00	23.995,48	0,00	0,00	23.995,48	0,00	0,00	0,00	0,00	627.537,97	

RREO - ANEXO 7 (LRF, Art 53, inciso V)

R\$ 1,00

PODER / ÓRGÃO	RESTOS A PAGAR PROCESSADOS E NÃO PROCESSADOS LIQUIDADOS EM EXERCÍCIOS ANTERIORES					SALDO
	INSCRITOS	EM EXERCÍCIOS ANTERIORES	EM 31 DE DEZ. EXERC. ANTERIOR	PAGOS	CANCELADOS	
	(a)	(b)	(c)	(d)	(e) = (a+b)-(c+d)	
RESTOS A PAGAR (INTRA-ORÇAMENTARIO (II))	0,00	0,00	0,00	0,00	0,00	0,00

RELATÓRIO RESUMIDO DA EXECUÇÃO ORÇAMENTÁRIA
 DEMONSTRATIVO DOS RESTOS A PAGAR
 POR PODER E ÓRGÃO
 ORÇAMENTOS FISCAL E DA SEGURIDADE SOCIAL
 4º bimestre de 2021 (Julho a Agosto)

RREO - ANEXO 7 (LRF, Art 53, inciso V)

R\$ 1,00

RESTOS A PAGAR NÃO PROCESSADOS									
PODER / ÓRGÃO	INSCRITOS		LIQUIDADOS		PAGOS		CANCELADOS		SALDO TOTAL (1) = (e)+(k)
	EM EXERCÍCIOS ANTERIORES (f)	EM 31 DE DEZ. EXERC. ANTERIOR (g)	(h)	(i)	(j)	(k) = (f+g)-(i+j)	(l) = (e)+(k)		
	0,00	0,00	0,00	0,00	0,00	0,00	0,00	0,00	0,00
RESTOS A PAGAR (INTRA-ORÇAMENTÁRIO (II))									

FONTE: SISTEMA: Aspec Informática - UNIDADE RESPONSÁVEL: Prefeitura Municipal de Curuá - DATA DA EMISSÃO: 16/09/2021 - HORA DA EMISSÃO: 17:08:03


NOTAS:



GIVANILDO PICANCO MARINHO
 Prefeito



ROOSEVELT JOSÉ DA SILVA SOUSA
 Contador Geral



CHARLES ELIAS MATTOS
 Secretário de Finanças



FERNANDA MONTEIRO REPOLHO
 Controle Interno

RREO - ANEXO 8 (LDB, Art.72) R\$ 1,00

RECEITA RESULTANTE DE IMPOSTOS (caput do art. 212 da Constituição)		PREVISÃO ATUALIZADA (a)	RECEITAS REALIZADAS Até o Bimestre (b)
1	RECEITAS DE IMPOSTOS	670.000,00	396.913,93
1.1	Receita resultante do imposto sobre a propriedade predial e territorial urbana - IPTU	30.000,00	13.368,73
1.2	Receita resultante do imposto sobre transmissão inter vivos - ITBI	30.000,00	200,00
1.3	Receita resultante do imposto sobre serviços de qualquer natureza - ISS	260.000,00	129.051,86
1.4	Receita resultante do imposto de renda retido na fonte - IRRF	350.000,00	254.293,34
2	RECEITA DE TRANSFERÊNCIAS CONSTITUCIONAIS E LEGAIS	18.453.000,00	13.132.577,37
2.1	Cota parte do FPM	15.000.000,00	10.259.294,03
2.1.1	Parcela referente à CF, art. 159, I, alínea b	14.000.000,00	9.690.581,88
2.1.2	Parcela referente à CF, art. 159, I, alíneas d e e	1.000.000,00	568.712,15
2.2	Cota parte do ICMS	3.300.000,00	2.753.084,44
2.3	Cota parte IPI - Exportação	100.000,00	94.255,89
2.4	Cota parte ITR	3.000,00	534,57
2.5	Cota parte IPVA	50.000,00	25.408,44
2.6	Cota parte IOF-ouro	0,00	0,00
2.7	Compensações financeiras provenientes de impostos e transferências constitucionais	0,00	0,00
3	TOTAL DA RECEITA RESULTANTE DE IMPOSTOS (1 + 2)	19.123.000,00	13.529.491,30
4	TOTAL DESTINADO AO FUNDEB - 20% DE ((2.1.1) + (2.2) + (2.3) + (2.4) + (2.5))	3.294.600,00	2.417.014,61
5	VALOR MÍNIMO A SER APLICADO ALÉM DO VALOR DESTINADO AO FUNDEB - 5% DE ((2.1.1) + (2.2) + (2.3) + (2.4) + (2.5)) + 25% DE ((1.1) + (1.2) + (1.3) + (1.4) + (2.1.2) + (2.6) + (2.7))	1.290.150,00	869.599,78
FUNDEB			

RECEITAS RECEBIDAS DO FUNDEB DO EXERCÍCIO	PREVISÃO		RECEITAS REALIZADAS	
	ATUALIZADA	(a)	Até o Bimestre	(b)
6 - RECEITAS RECEBIDAS DO FUNDEB				12.259.934,16
6.1 - FUNDEB - Impostos e Transferências de Impostos				7.248.363,46
6.1.1 - Principal	17.584.600,00		17.584.600,00	7.243.268,23
6.1.2 - Rendimentos de aplicação financeira	20.000,00		20.000,00	5.095,23
6.2 - FUNDEB - Complementação da União - VAAF				5.011.570,70
6.2.1 - Principal	0,00		0,00	5.011.570,70
6.2.2 - Rendimentos de aplicação financeira	0,00		0,00	0,00
6.3 - FUNDEB - Complementação da União - VAAT				0,00
6.3.1 - Principal	0,00		0,00	0,00
6.3.2 - Rendimentos de aplicação financeira	0,00		0,00	0,00
7 - RESULTADO LÍQUIDO DAS TRANSFERÊNCIAS DO FUNDEB (6.1.1 - 4)		14.270.000,00		4.826.253,62
RECURSOS RECEBIDOS EM EXERCÍCIOS ANTERIORES E NÃO UTILIZADOS (SUPERÁVIT)				VALOR
8 - TOTAL DOS RECURSOS DE SUPERÁVIT				0,00
8.1 - SUPERÁVIT DO EXERCÍCIO IMEDIATAMENTE ANTERIOR				0,00
8.2 - SUPERÁVIT RESIDUAL DE OUTROS EXERCÍCIOS				0,00
9 - TOTAL DOS RECURSOS DO FUNDEB DISPONÍVEIS PARA UTILIZAÇÃO (6 + 8)				12.259.934,16
DESPESAS COM RECURSOS DO FUNDEB (Por Área de Atuação)6				
10 - PROFISSIONAIS DA EDUCAÇÃO BÁSICA				
10.1 - Educação infantil				
10.1.1 - Creche	11.131.360,00	7.323.128,35	7.240.506,15	7.240.506,15
10.1.2 - Pré-escola	2.246.800,00	760.446,61	760.446,61	760.446,61
10.2 - Ensino fundamental	2.246.800,00	760.446,61	760.446,61	760.446,61
11-OUTRAS DESPESAS	8.884.560,00	6.562.681,74	6.480.059,54	6.480.059,54
11.1 - Educação infantil	7.289.240,00	2.481.489,05	2.473.551,66	2.473.551,66
	2.103.440,00	0,00	0,00	0,00

11.1.1 - Creche	0,00	0,00	0,00	0,00	0,00	0,00
11.1.2 - Pré-escola	2.103.440,00	0,00	0,00	0,00	0,00	0,00
11.2 - Ensino fundamental	5.185.800,00	2.481.489,05	2.473.551,66	2.473.551,66	2.473.551,66	2.473.551,66
12- TOTAL DAS DESPESAS COM RECURSOS DO FUNDEB (10 + 11)	18.420.600,00	9.804.617,40	9.714.057,81	9.714.057,81	9.714.057,81	9.714.057,81
INDICADORES DO FUNDEB						
DESPESAS CUSTEADAS COM RECEITAS DO FUNDEB RECEBIDAS NO EXERCÍCIO						
	DESPESAS EMPENHADAS Até o Bimestre (d)	DESPESAS LIQUIDADAS Até o Bimestre (e)	DESPESAS PAGAS Até o Bimestre (f)			
13- Total das despesas do FUNDEB com profissionais de educação básica	7.323.128,35	7.240.506,15	7.240.506,15			
14- Total das despesas custeadas com FUNDEB - impostos e transferências de impostos	9.804.617,40	9.714.057,81	9.714.057,81			
15- Total das despesas custeadas com FUNDEB - complementação da União - VAAF	0,00	0,00	0,00			
16- Total das despesas custeadas com FUNDEB - complementação da União - VAAT	0,00	0,00	0,00			
17- Total das despesas custeadas com FUNDEB - complementação da União - VAAT aplicadas na educação infantil	0,00	0,00	0,00			
18- Total das despesas custeadas com FUNDEB - complementação da União - VAAT aplicadas em Despesa de Capital	0,00	0,00	0,00			
INDICADORES - Art.212-A, Inciso XI e Parágrafo 3º - Constituição Federal						
	VALOR EXIGIDO (i)	VALOR APLICADO (j)	VALOR APÓS DEDUÇÕES (k)	% APLICADO (l)		
19- Mínimo de 70% do FUNDEB na Remuneração dos profissionais da educação básica	8.581.953,91	7.240.506,15	7.240.506,15	59,06		
20 - Percentual de 50% da Complementação da União ao FUNDEB (VAAT) na educação infantil	0,00	0,00	0,00	0,00		
21- Mínimo de 15% da complementação da União ao FUNDEB - VAAT em Despesas de Capital	0,00	0,00	0,00	0,00		
INDICADOR - Art.25, Parágrafo 3º - Lei nº 14.113, de 2020 - (Máximo de 10% de Superávit)3						
	VALOR MÁXIMO PERMITIDO (m)	VALOR NÃO APLICADO (n)	VALOR APÓS AJUSTE (o)	% NÃO APLICADO (p)		
22- Total da receita recebida e não aplicada no exercício	1.225.993,42	2.545.876,35	2.545.876,35	20,77		

INDICADOR - Art.25, Parágrafo 3º - Lei nº 14.113, de 2020 - (Aplicação do Superávit de Exercício Anterior)3	VALOR SUPERÁVIT	VALOR	VALOR SUPERÁVIT	VALOR SUPERÁVIT	VALOR SUPERÁVIT	VALOR NÃO APLICADO
	PERMITIDO NO EXERCÍCIO ANTERIOR (q)	NÃO APLICADO NO EXERCÍCIO ANTERIOR (r)	APLICADO ATÉ O PRIMEIRO QUADRIMESTRE (s)	APLICADO ATÉ O PRIMEIRO QUADRIMESTRE (t)	APLICADO ATÉ O PRIMEIRO QUADRIMESTRE (u)	APÓS O PRIMEIRO QUADRIMESTRE (v)=(r)-(s)-(u)
23- Total das despesas custeadas com Superávit do FUNDEB	0,00	0,00	0,00	0,00	0,00	0,00
23.1- Total das despesas custeadas com FUNDEB - impostos e transferências de impostos	0,00	0,00	0,00	0,00	0,00	0,00
23.2- Total das despesas custeadas com FUNDEB - complementação da União (VAAF + VAAT)	0,00	0,00	0,00	0,00	0,00	0,00

DESPESAS COM MANUTENÇÃO E DESENVOLVIMENTO DO ENSINO - MDE - CUSTEADAS COM RECEITA DE IMPOSTOS (EXCETO FUNDEB)

DESPESAS COM AÇÕES TÍPICAS DE MDE - RECEITAS DE IMPOSTOS - EXCETO FUNDEB (Por Área de Atuação)6	DOTAÇÃO ATUALIZADA (c)	DESPESAS EMPENHADAS Até o Bimestre (d)	DESPESAS LIQUIDADAS Até o Bimestre (e)	DESPESAS PAGAS Até o Bimestre (f)
	24 - EDUCAÇÃO INFANTIL	50.000,00	0,00	0,00
24.1 - Creche	0,00	0,00	0,00	0,00
24.2 - Pré-escola	50.000,00	0,00	0,00	0,00
25 - ENSINO FUNDAMENTAL	2.642.650,00	2.237.401,51	2.130.509,93	2.110.333,25
26 - TOTAL DAS DESPESAS COM AÇÕES TÍPICAS DE MDE (24 + 25)	2.692.650,00	2.237.401,51	2.130.509,93	2.110.333,25

APURAÇÃO DAS DESPESAS PARA FINS DE LIMITE MÍNIMO CONSTITUCIONAL

	VALOR
27- TOTAL DAS DESPESAS DE MDE CUSTEADAS COM RECURSOS DE IMPOSTOS (FUNDEB E RECEITA DE IMPOSTOS) = (14(d ou e)) + (23.1(t))	11.844.567,74
28 (-) RESULTADO LÍQUIDO DAS TRANSFERÊNCIAS DO FUNDEB = (7)	4.826.253,62
29 (-) RESTOS A PAGAR NÃO PROCESSADOS INSCRITOS NO EXERCÍCIO SEM DISPONIBILIDADE FINANCEIRA DE RECURSOS DO FUNDEB IMPOSTOS4 = (14(h))	0,00
30 (-) RESTOS A PAGAR NÃO PROCESSADOS INSCRITOS NO EXERCÍCIO SEM DISPONIBILIDADE FINANCEIRA DE RECURSOS DE IMPOSTOS4 e 7	0,00
31 (-) CANCELAMENTO, NO EXERCÍCIO, DE RESTOS A PAGAR INSCRITOS COM DISPONIBILIDADE FINANCEIRA DE RECURSOS DE IMPOSTOS VINCULADOS AO ENSINO = (34.1(ac)) + (34.2(ac))	23.995,48
32- TOTAL DAS DESPESAS PARA FINS DE LIMITE (27 - (28 + 29 + 30 + 31))	6.994.318,64

APURAÇÃO DO LIMITE MÍNIMO CONSTITUCIONAL(2 e 5)	VALOR		VALOR		% APLICADO (y)
	EXIGIDO (x)	APLICADO (w)	EXIGIDO	APLICADO	
33- APLICAÇÃO EM MDE SOBRE A RECEITA RESULTANTE DE IMPOSTOS		3.382.372,83	6.994.318,64	51,70	
RESTOS A PAGAR INSCRITOS EM EXERCÍCIOS ANTERIORES COM DISPONIBILIDADE FINANCEIRA DE RECURSOS DE IMPOSTOS E DO FUNDEB8					
34 - RESTOS A PAGAR DE DESPESAS COM MDE		2.565.450,49	0,00	1.966.630,12	23.995,48
34.1 - Executadas com recursos de impostos e transferências de impostos		49.439,78	0,00	45.917,51	0,00
34.2 - Executadas com recursos do FUNDEB - Impostos		2.171.139,24	0,00	1.600.569,73	23.995,48
34.3 - Executadas com recursos do FUNDEB - complementação da União (VAAT + VAAF)		344.871,47	0,00	320.142,88	0,00
					SALDO FINAL (ad)

OUTRAS INFORMAÇÕES PARA CONTROLE

RECEITAS ADICIONAIS PARA FINANCIAMENTO DO ENSINO	PREVISÃO		RECEITAS REALIZADAS	
	ATUALIZADA (a)		Até o Bimestre (b)	
35 - RECEITAS DE TRANSFERÊNCIAS DO FNDE (INCLUINDO RENDIMENTOS DE APLICAÇÃO FINANCEIRA)		1.400.000,00		673.231,26
35.1 - Salário-Educação		450.000,00		188.394,07
35.2 - PDDE		50.000,00		13.620,00
35.3 - PNAE		500.000,00		312.691,20
35.4 - PNATE		350.000,00		158.525,99
35.5 - Outras transferências do FNDE		50.000,00		0,00
36 - RECEITAS DE TRANSFERÊNCIAS DE CONVÊNIOS		0,00		0,00
37- RECEITA DE ROYALTIES DESTINADAS À EDUCAÇÃO		15.000,00		136.747,69
38- RECEITA DE OPERAÇÕES DE CRÉDITO VINCULADAS À EDUCAÇÃO		0,00		0,00
39 - OUTRAS RECEITAS PARA FINANCIAMENTO DO ENSINO		0,00		0,00
40- TOTAL DAS RECEITAS ADICIONAIS PARA FINANCIAMENTO DO ENSINO = (35 + 36 + 37 + 38 + 39)		1.415.000,00		809.978,95
OUTRAS DESPESAS COM EDUCAÇÃO (Por Área de Atuação)6				
			DESPESAS EMPENHADAS Até o Bimestre	DESPESAS LIQUIDADAS Até o Bimestre
				PAGAS Até o Bimestre

	(c)	(d)	(e)	(f)
41 - EDUCAÇÃO INFANTIL	370.000,00	33.303,78	33.303,78	33.303,78
41.1 - Creche	0,00	0,00	0,00	0,00
41.2 - Pré-escola	370.000,00	33.303,78	33.303,78	33.303,78
42 - ENSINO FUNDAMENTAL	1.025.000,00	64.182,20	64.182,20	64.182,20
43 - ENSINO MÉDIO	70.000,00	67.939,45	67.939,45	43.918,63
44 - ENSINO SUPERIOR	0,00	0,00	0,00	0,00
45 - ENSINO PROFISSIONAL NÃO INTEGRADO AO ENSINO REGULAR	0,00	0,00	0,00	0,00
46- TOTAL DAS DESPESAS CUSTEADAS COM RECEITAS ADICIONAIS PARA FINANCIAMENTO DO ENSINO (41 + 42 + 43 + 44 + 45)	1.465.000,00	165.425,43	165.425,43	141.404,61
TOTAL GERAL DAS DESPESAS COM EDUCAÇÃO				
	DOTAÇÃO	DESPESAS	DESPESAS	DESPESAS
	ATUALIZADA	EMPENHADAS	LIQUIDADAS	PAGAS
	Até o Bimestre	Até o Bimestre	Até o Bimestre	Até o Bimestre
	(c)	(d)	(e)	(f)
47 - TOTAL GERAL DAS DESPESAS COM EDUCAÇÃO (12 + 26 + 46)	23.073.550,00	12.207.444,34	12.009.993,17	11.965.795,67
47.1 - Despesas Correntes	21.626.960,00	12.198.301,34	12.000.850,17	11.956.652,67
47.1.1 - Pessoal Ativo	16.419.160,00	11.196.741,30	11.085.661,06	11.085.661,06
47.1.2 - Pessoal Inativo	0,00	0,00	0,00	0,00
47.1.3 - Transferências às instituições comunitárias, confessionais ou filantrópicas sem fins lucrativos	0,00	0,00	0,00	0,00
47.1.4 - Outras Despesas Correntes	5.207.800,00	1.001.560,04	915.189,11	870.991,61
47.2 - Despesas de Capital	1.446.590,00	9.143,00	9.143,00	9.143,00
47.2.1 - Transferências às instituições comunitárias, confessionais ou filantrópicas sem fins lucrativos	0,00	0,00	0,00	0,00
47.2.2 - Outras Despesas de Capital	1.446.590,00	9.143,00	9.143,00	9.143,00
CONTROLE DA DISPONIBILIDADE FINANCEIRA E CONCILIAÇÃO BANCÁRIA				
	FUNDEB			SALÁRIO EDUCAÇÃO
	(ae)			(af)
48- DISPONIBILIDADE FINANCEIRA EM 31 DE DEZEMBRO DE 2020	53.299,07			0,00
49-(+) INGRESSO DE RECURSOS ATÉ O BIMESTRE (orçamentário)	12.259.934,16			188.394,07
50-(=) PAGAMENTOS EFETUADOS ATÉ O BIMESTRE (orçamentário e restos a pagar)	11.634.770,42			0,00
51-(=) DISPONIBILIDADE FINANCEIRA ATÉ O BIMESTRE	678.462,81			188.394,07

RELATÓRIO RESUMIDO DA EXECUÇÃO ORÇAMENTÁRIA
DEMONSTR. DAS RECEITAS E DESPESAS
COM MANUTENÇÃO E DESENV. DO ENSINO - MDE
ORÇAMENTOS FISCAL E DA SEGURIDADE SOCIAL
4º bimestre de 2021 (Julho a Agosto)

52-(+) AJUSTES POSITIVOS (RETEÇÕES E OUTROS VALORES EXTRAORÇAMENTÁRIOS)	0,00	0,00	0,00
53-(-) AJUSTES NEGATIVOS (OUTROS VALORES EXTRAORÇAMENTÁRIOS)	0,00	0,00	0,00
54-(=) SALDO FINANCEIRO CONCILIADO(Saldo Bancário)	678.462,81	188.394,07	

FONTE: SISTEMA: Aspec Informática - UNIDADE RESPONSÁVEL: Prefeitura Municipal de Curuá - DATA DA EMISSÃO: 16/09/2021 - HORA DA EMISSÃO: 17:08:03

- 1 SE RESULTADO LÍQUIDO DA TRANSFERÊNCIA (7) > 0 = ACRÉSCIMO RESULTANTE DAS TRANSFERÊNCIAS DO FUNDEB, SE RESULTADO LÍQUIDO DA TRANSFERÊNCIA (7) < 0 = DECRÉSCIMO RESULTANTE DAS TRANSFERÊNCIAS DO FUNDEB
- 2 Limites mínimos anuais a serem cumpridos no encerramento do exercício.
- 3 Art. 25, parágrafo 3º, Lei 14.113/2020: Até 10% (dez por cento) dos recursos recebidos à conta dos Fundos, inclusive relativos a complementação da União, nos termos do parágrafo 2º do art. 16 desta Lei, poderão ser utilizados no primeiro quadrimestre do exercício imediatamente subsequente, mediante abertura de crédito adicional.
- 4 Os valores referentes à parcela dos Restos a Pagar inscritos sem disponibilidade financeira vinculada à educação deverão ser informados somente no RREO do último bimestre do exercício.
- 5 Nos cinco primeiros bimestres do exercício o acompanhamento será feito com base na despesa liquidada. No último bimestre do exercício, o valor deverá corresponder ao total da despesa empenhada.
- 6 As linhas representam áreas de atuação e não correspondem exatamente às subfunções da Função Educação. As despesas classificadas nas demais subfunções típicas e nas subfunções atípicas deverão ser rateadas para essas áreas de atuação.
- 7 Valor inscrito em RPNP sem disponibilidade de caixa, que não deve ser considerado na apuração dos indicadores e limites
- 8 Controle da execução de restos a pagar considerados no cumprimento do limite mínimo dos exercícios anteriores.

GIVANILDO PICANCO MARINHO
Prefeito

ROOSEVELT JOSÉ DA SILVA SOUSA
Contador Geral

CHARLES ELIAS MATTOS
Secretário de Finanças

FERNANDA MONTEIRO REPOLHO
Controle Interno

RREO - ANEXO XII (LC 141/2012, art.35) R\$ 1,00

	RECEITAS RESULTANTES DE IMPOSTOS E TRANSFERÊNCIAS CONSTITUCIONAIS E LEGAIS		PREVISÃO		RECEITAS REALIZADAS			
	PREVISÃO INICIAL	PREVISÃO ATUALIZADA (a)	ATÉ O BIMESTRE (b)	% (b/a)x100	PREVISÃO ATUALIZADA (a)	ATÉ O BIMESTRE (b)	% (b/a)x100	
RECEITA DE IMPOSTOS (I)	670.000,00	670.000,00	396.913,93	59,24	670.000,00	396.913,93	59,24	
Receita Resultante do Imposto Predial e Territorial Urbano - IPTU	30.000,00	30.000,00	13.368,73	44,56	30.000,00	13.368,73	44,56	
IPTU	20.000,00	20.000,00	13.368,73	66,84	20.000,00	13.368,73	66,84	
Multas, Juros de Mora, Dívidas Ativa e Outros Encargos do IPTU	10.000,00	10.000,00	0,00	0,00	10.000,00	0,00	0,00	
Receita Resultante do Imposto sobre Transmissão Inter Vivos - ITBI	30.000,00	30.000,00	200,00	0,67	30.000,00	200,00	0,67	
ITBI	20.000,00	20.000,00	200,00	1,00	20.000,00	200,00	1,00	
Multas, Juros de Mora, Dívida Ativa e Outros Encargos do ITBI	10.000,00	10.000,00	0,00	0,00	10.000,00	0,00	0,00	
Receita Resultante do Imposto sobre Serviços de Qualquer Natureza - ISS	260.000,00	260.000,00	129.051,86	49,64	260.000,00	129.051,86	49,64	
ISS	250.000,00	250.000,00	128.912,14	51,56	250.000,00	128.912,14	51,56	
Multa, Juros de Mora, Dívida Ativa e Outros Encargos do ISS	10.000,00	10.000,00	139,72	1,40	10.000,00	139,72	1,40	
Receita Resultante do Imposto de Renda e Provento de Qualquer Natureza Retido na Fonte - IRRF	350.000,00	350.000,00	254.293,34	72,66	350.000,00	254.293,34	72,66	
RECEITAS DE TRANSFERÊNCIAS CONSTITUCIONAIS E LEGAIS (II)	17.503.000,00	17.503.000,00	12.715.887,91	72,65	17.503.000,00	12.715.887,91	72,65	
Cota Parte FPM	14.000.000,00	14.000.000,00	9.690.581,88	69,22	14.000.000,00	9.690.581,88	69,22	
Cota Parte ITR	3.000,00	3.000,00	534,57	17,82	3.000,00	534,57	17,82	
Cota Parte IPVA	50.000,00	50.000,00	25.408,44	50,82	50.000,00	25.408,44	50,82	
Cota Parte ICMS	3.300.000,00	3.300.000,00	2.753.084,44	83,43	3.300.000,00	2.753.084,44	83,43	
Cota Parte IPI - Exportação	100.000,00	100.000,00	94.255,89	94,26	100.000,00	94.255,89	94,26	
Compensações Financeiras Provenientes de Impostos e Transferências Constitucionais	50.000,00	50.000,00	152.022,69	304,05	50.000,00	152.022,69	304,05	
Desoneração ICMS LC 87/1996	50.000,00	50.000,00	152.022,69	304,05	50.000,00	152.022,69	304,05	
Outras	0,00	0,00	0,00	0,00	0,00	0,00	0,00	
TOTAL DAS RECEITAS RESULTANTES DE IMPOSTOS E TRANSFERÊNCIAS CONSTITUCIONAIS E LEGAIS (III) = I+II	18.173.000,00	18.173.000,00	13.112.801,84	72,16	18.173.000,00	13.112.801,84	72,16	
DESPESAS COM AÇÕES E SERVIÇOS PÚBLICOS DE SAÚDE (ASPS)	DOTAÇÃO INICIAL		DESPESAS EMPENHADAS		DESPESAS LIQUIDADAS		DESPESAS PAGAS	
POR SUBFUNÇÕES E CATEGORIA ECONÔMICA	ATÉ O BIMESTRE (d)	% (d/c)x100	ATÉ O BIMESTRE (e)	% (e/c)x100	ATÉ O BIMESTRE (f)	% (f/c)x100		
ATENÇÃO BÁSICA (IV)	2.655.950,00	3.145.950,00	2.375.088,29	75,50	1.938.956,38	61,63	1.880.847,61	59,79
Despesas Correntes	2.415.000,00	2.960.000,00	2.352.578,29	79,48	1.916.446,38	64,74	1.858.337,61	62,78
Despesas de Capital	240.950,00	185.950,00	22.510,00	12,11	22.510,00	12,11	22.510,00	12,11
ASSISTÊNCIA HOSPITALAR E AMBULATORIAL (V)	70.000,00	25.000,00	0,00	0,00	0,00	0,00	0,00	0,00

Despesas Correntes	60.000,00	15.000,00	0,00	0,00	0,00	0,00	0,00	0,00	0,00	0,00	0,00	0,00	0,00
Despesas de Capital	10.000,00	10.000,00	0,00	0,00	0,00	0,00	0,00	0,00	0,00	0,00	0,00	0,00	0,00
SUPORTE PROFILÁTICO E TERAPÊUTICO (VI)		0,00	0,00	0,00	0,00	0,00	0,00	0,00	0,00	0,00	0,00	0,00	0,00
Despesas Correntes		0,00	0,00	0,00	0,00	0,00	0,00	0,00	0,00	0,00	0,00	0,00	0,00
Despesas de Capital		0,00	0,00	0,00	0,00	0,00	0,00	0,00	0,00	0,00	0,00	0,00	0,00
VIGILÂNCIA SANITÁRIA (VII)		0,00	0,00	0,00	0,00	0,00	0,00	0,00	0,00	0,00	0,00	0,00	0,00
Despesas Correntes		0,00	0,00	0,00	0,00	0,00	0,00	0,00	0,00	0,00	0,00	0,00	0,00
Despesas de Capital		0,00	0,00	0,00	0,00	0,00	0,00	0,00	0,00	0,00	0,00	0,00	0,00
VIGILÂNCIA EPIDEMIOLÓGICA (VIII)		0,00	0,00	0,00	0,00	0,00	0,00	0,00	0,00	0,00	0,00	0,00	0,00
Despesas Correntes		0,00	0,00	0,00	0,00	0,00	0,00	0,00	0,00	0,00	0,00	0,00	0,00
Despesas de Capital		0,00	0,00	0,00	0,00	0,00	0,00	0,00	0,00	0,00	0,00	0,00	0,00
ALIMENTAÇÃO E NUTRIÇÃO (IX)		0,00	0,00	0,00	0,00	0,00	0,00	0,00	0,00	0,00	0,00	0,00	0,00
Despesas Correntes		0,00	0,00	0,00	0,00	0,00	0,00	0,00	0,00	0,00	0,00	0,00	0,00
Despesas de Capital		0,00	0,00	0,00	0,00	0,00	0,00	0,00	0,00	0,00	0,00	0,00	0,00
OUTRAS SUBFUNÇÕES (X)		0,00	0,00	0,00	0,00	0,00	0,00	0,00	0,00	0,00	0,00	0,00	0,00
Despesas Correntes		0,00	0,00	0,00	0,00	0,00	0,00	0,00	0,00	0,00	0,00	0,00	0,00
Despesas de Capital		0,00	0,00	0,00	0,00	0,00	0,00	0,00	0,00	0,00	0,00	0,00	0,00
TOTAL (XI)=(IV+VI+VII+VIII+IX+X)	2.725.950,00	3.170.950,00	2.375.088,29	74,90	1.938.956,38	61,15	1.880.847,61	59,31					

APURAÇÃO DO CUMPRIMENTO DO LIMITE MÍNIMO PARA APLICAÇÃO EM ASPs

	DESPESAS	DESPESAS	DESPESAS	DESPESAS	DESPESAS	DESPESAS
	EMPENHADAS	LIQUIDADAS	PAGAS	(d)	(e)	(f)
Total das despesas com ASPs (XII)=(XI)	2.375.088,29	1.938.956,38	1.880.847,61			
(-) Restos a Pagar Não Processados inscritos indevidamente no exercício sem Disponibilidade Financeira (XIII)	0,00	0,00	0,00			
(-) Despesas Custeadas com Recursos Vinculados à Parcela do Percentual Mínimo que não foi Aplicada em ASPs em Exercícios Anteriores (XIV)	0,00	0,00	0,00			
(-) Despesas Custeadas com Disponibilidade de Caixa Vinculada aos Restos a Pagar Cancelados (XV)	0,00	0,00	0,00			
(=) VALOR APLICADO EM ASPs (XVI) = (XII - XIII - XIV - XV)	2.375.088,29	1.938.956,38	1.880.847,61			
Despesa Mínima a ser Aplicada em ASPs (XVII) = (III) x 15% (LC 141/2012)			1.966.920,28			
Despesa Mínima a ser Aplicada em ASPs (XVIII) = (III) x 15,00% (Lei Orgânica Municipal)			1.966.920,28			
Diferença entre o Valor Aplicado e a Despesa Mínima a ser Aplicada (XVIII) = (XVI (d ou e) - XVII)			-27.963,90			
Limite não Cumprido (XIX) = (XVIII) (Quando valor for inferior a zero)			-27.963,90			

PERCENTUAL DA RECEITA DE IMPOSTOS E TRANSFERÊNCIAS CONSTITUCIONAIS E LEGAIS APLICADO EM ASP(S)(XVI / III)*100 (mínimo de 15% conforme LC nº 141/2012 ou % da Lei Orgânica Municipal) 14,79

CONTROLE DO VALOR REFERENTE AO PERCENTUAL MÍNIMO NÃO CUMPRIDO EM EXERCÍCIOS ANTERIORES PARA	LIMITE NÃO CUMPRIDO		
	SALDO INICIAL (h)	Empenhadas (i)	Liquidadas (j)
Despesas Custeadas no Exercício de Referência			
PAGAS (k)			
Diferença de limite não cumprido em 2021	0,00	0,00	0,00
Diferença de limite não cumprido em 2020	0,00	0,00	0,00
Diferença de limite não cumprido em Exercícios Anteriores	0,00	0,00	0,00
TOTAL DA DIFERENÇA DE LIMITE NÃO CUMPRIDO EM EXERCÍCIOS ANTERIORES (XX)	0,00	0,00	0,00

EXERCÍCIO DO EMPENHO	EXECUÇÃO DE RESTOS A PAGAR										Diferença entre valor aplicado além do limite e o total de RP cancelados ou prescritos (v) = ((o+q) - u)
	Valor Mínimo p/aplicação em ASP(S) em exercício (m)	Valor aplicado em ASP(S) no exercício (n)	Valor aplicado além do limite mínimo (o) = (n-m) se < 0 então (o) = 0	Total inscrito em RP no exercício (p)	RPNP Inscritos em exercício (q)	Valor inscrito em RP considerado no limite (r) = (p - (o+q)) se < 0, (r) = 0	Total de RP pagos (s)	Total de RP a pagar (t)	Total de RP cancelados ou prescritos (u)	Total de RP cancelados além do limite (v)	
Empenhos de 2021 (regra nova)	0,00	0,00	0,00	0,00	0,00	0,00	0,00	0,00	0,00	0,00	0,00
Empenhos de 2020 (regra nova)	0,00	0,00	0,00	0,00	0,00	0,00	0,00	0,00	0,00	0,00	0,00
Empenhos de 2019	0,00	0,00	0,00	0,00	0,00	0,00	0,00	0,00	0,00	0,00	0,00
Empenhos de 2018	0,00	0,00	0,00	0,00	0,00	0,00	0,00	0,00	0,00	0,00	0,00
Empenhos de 2017 e anteriores	0,00	0,00	0,00	0,00	0,00	0,00	0,00	0,00	0,00	0,00	0,00

TOTAL DOS RESTOS A PAGAR CANCELADOS OU PRESCRITOS ATÉ O FINAL DO EXERCÍCIO ATUAL QUE AFETARAM O CUMPRIMENTO DO LIMITE (XXI) 0,00

TOTAL DOS RESTOS A PAGAR CANCELADOS OU PRESCRITOS ATÉ O FINAL DO EXERCÍCIO ANTERIOR QUE AFETARAM O CUMPRIMENTO DO LIMITE (XXII) 0,00

TOTAL DOS RESTOS A PAGAR CANCELADOS OU PRESCRITOS NO EXERCÍCIO ATUAL QUE AFETARAM O CUMPRIMENTO DO LIMITE (XXIII) = (XXI - XXII) 0,00

[Handwritten signatures and initials]

CONTROLE DE RESTOS A PAGAR CANCELADOS OU PRESCRITOS CONSIDERADOS PARA FINS DE APLICAÇÃO DA	LIMITE NÃO CUMPRIDO							
	SALDO INICIAL (w)	Empenhadas (x)	Liquidadas (y)	Pagas (z)				
DISPONIBILIDADE DE CAIXA CONFORME ARTIGO 24 Parágrafo 1º e 2º DA LC 141/2012								
Restos a pagar cancelados ou prescritos em 2021 a serem compensados (XXIV)	0,00	0,00	0,00	0,00				
Restos a pagar cancelados ou prescritos em 2020 a serem compensados (XXV)	0,00	0,00	0,00	0,00				
Restos a pagar cancelados ou prescritos em exercícios anteriores a serem compensados (XXVI)	0,00	0,00	0,00	0,00				
TOTAL DE RESTOS A PAGAR CANCELADOS OU PRESCRITOS A COMPENSAR (XXVII)	0,00	0,00	0,00	0,00				
RECEITAS ADICIONAIS PARA O FINANCIAMENTO DA SAÚDE NÃO COMPUTADAS NO CÁLCULO DO MÍNIMO								
	PREVISÃO INICIAL	PREVISÃO ATUALIZADA	ATÉ O BIMESTRE	RECEITAS REALIZADAS				
	(w)	(c)	(d)	(d/c)*100				
RECEITAS DE TRANSFERÊNCIAS PARA A SAÚDE (XXVIII)	3.400.000,00	3.400.000,00	2.424.153,55	71,30				
Provenientes da União	3.150.000,00	3.150.000,00	1.961.661,38	62,27				
Provenientes do Estado	250.000,00	250.000,00	462.492,17	185,00				
Provenientes de Outros Municípios	0,00	0,00	0,00	0,00				
RECEITAS DE OPERAÇÕES DE CRÉDITO INTERNAS E EXTERNAS VINCULADAS A SAÚDE (XXIX)	0,00	0,00	0,00	0,00				
OUTRAS RECEITAS (XXX)	155.000,00	155.000,00	68.637,48	44,28				
TOTAL DE RECEITAS ADICIONAIS PARA FINANCIAMENTO DA SAÚDE (XXXI)=(XXVIII+XXIX+XXX)	3.555.000,00	3.555.000,00	2.492.791,03	70,12				
DESPESAS COM SAÚDE POR SUBFUNÇÕES E CATEGORIA ECONÔMICA								
NÃO COMPUTADAS NO CÁLCULO DO MÍNIMO								
	DOTAÇÃO INICIAL	DOTAÇÃO ATUALIZADA	DESPESAS EMPENHADAS	DESPESAS LIQUIDADAS	DESPESAS PAGAS			
	(c)	(c)	ATÉ O BIMESTRE	ATÉ O BIMESTRE	ATÉ O BIMESTRE			
	(d)	(d)	(d/c)*100	(e)	(e/c)*100			
	(d)	(d)	(d/c)*100	(e)	(f/c)*100			
ATENÇÃO BÁSICA (XXXII)	3.935.000,00	4.630.000,00	2.932.814,87	63,34	2.360.588,93	50,98	2.309.213,69	49,88
Despesas Correntes	2.670.000,00	4.425.000,00	2.932.814,87	66,28	2.360.588,93	53,35	2.309.213,69	52,19
Despesas de Capital	1.265.000,00	205.000,00	0,00	0,00	0,00	0,00	0,00	0,00
ASSISTÊNCIA HOSPITALAR E AMBULATORIAL (XXXIII)	0,00	0,00	0,00	0,00	0,00	0,00	0,00	0,00
Despesas Correntes	0,00	0,00	0,00	0,00	0,00	0,00	0,00	0,00
Despesas de Capital	0,00	0,00	0,00	0,00	0,00	0,00	0,00	0,00
SUPOORTE PROFILÁTICO E TERAPÊUTICO (XXXIV)	0,00	0,00	0,00	0,00	0,00	0,00	0,00	0,00


Despesas Correntes	0,00	0,00	0,00	0,00	0,00	0,00	0,00	0,00	0,00	0,00	0,00	0,00	0,00	0,00	0,00
Despesas de Capital	0,00	0,00	0,00	0,00	0,00	0,00	0,00	0,00	0,00	0,00	0,00	0,00	0,00	0,00	0,00
VIGILÂNCIA SANITÁRIA (XXXV)	0,00	0,00	0,00	0,00	0,00	0,00	0,00	0,00	0,00	0,00	0,00	0,00	0,00	0,00	0,00
Despesas Correntes	0,00	0,00	0,00	0,00	0,00	0,00	0,00	0,00	0,00	0,00	0,00	0,00	0,00	0,00	0,00
Despesas de Capital	0,00	0,00	0,00	0,00	0,00	0,00	0,00	0,00	0,00	0,00	0,00	0,00	0,00	0,00	0,00
VIGILÂNCIA EPIDEMIOLÓGICA (XXXVI)	200.000,00	65.000,00	0,00	0,00	0,00	0,00	0,00	0,00	0,00	0,00	0,00	0,00	0,00	0,00	0,00
Despesas Correntes	190.000,00	55.000,00	0,00	0,00	0,00	0,00	0,00	0,00	0,00	0,00	0,00	0,00	0,00	0,00	0,00
Despesas de Capital	10.000,00	10.000,00	0,00	0,00	0,00	0,00	0,00	0,00	0,00	0,00	0,00	0,00	0,00	0,00	0,00
ALIMENTAÇÃO E NUTRIÇÃO (XXXVII)	0,00	0,00	0,00	0,00	0,00	0,00	0,00	0,00	0,00	0,00	0,00	0,00	0,00	0,00	0,00
Despesas Correntes	0,00	0,00	0,00	0,00	0,00	0,00	0,00	0,00	0,00	0,00	0,00	0,00	0,00	0,00	0,00
Despesas de Capital	0,00	0,00	0,00	0,00	0,00	0,00	0,00	0,00	0,00	0,00	0,00	0,00	0,00	0,00	0,00
OUTRAS SUBFUNÇÕES (XXXVIII)	0,00	0,00	0,00	0,00	0,00	0,00	0,00	0,00	0,00	0,00	0,00	0,00	0,00	0,00	0,00
Despesas Correntes	0,00	0,00	0,00	0,00	0,00	0,00	0,00	0,00	0,00	0,00	0,00	0,00	0,00	0,00	0,00
Despesas de Capital	0,00	0,00	0,00	0,00	0,00	0,00	0,00	0,00	0,00	0,00	0,00	0,00	0,00	0,00	0,00
TOTAL DAS DESPESAS NÃO COMPUTADAS NO CÁLCULO DO MÍNIMO (XXXIX)=(XXXII+XXXIII+XXXIV+XXXV+XXXVI+XXXVII+XXXVIII)	4.135.000,00	4.695.000,00	2.932.814,87	62,47	2.360.588,93	50,28	2.309.213,69	49,18							


DESPESAS TOTAIS COM SAÚDE EXECUTADAS COM RECURSOS PRÓPRIOS E COM RECURSOS TRANSFERIDOS DE OUTROS ENTES	DOTAÇÃO		DOTAÇÃO		DESPESAS EMPENHADAS		DESPESAS LIQUIDADAS		DESPESAS PAGAS	
	INICIAL	ATUALIZADA	INICIAL	ATUALIZADA	ATÉ O BIMESTRE	%	ATÉ O BIMESTRE	%	ATÉ O BIMESTRE	%
	(c)	(c)	(d)	(d/c)x100	(e)	(e/c)x100	(f)	(f/c)x100	(g)	(g/c)x100
ATENÇÃO BÁSICA (XI)=(IV + XXXII)	6.590.950,00	7.775.950,00	5.307.903,16	68,26	4.299.545,31	55,29	4.190.061,30	53,88		
ASSISTÊNCIA HOSPITALAR E AMBULATORIAL (XLI)=(V + XXXIII)	70.000,00	25.000,00	0,00	0,00	0,00	0,00	0,00	0,00		
SUORTE PROFILÁTICO E TERAPÊUTICO (XLII)=(VI + XXXIV)	0,00	0,00	0,00	0,00	0,00	0,00	0,00	0,00		
VIGILÂNCIA SANITÁRIA (XLIII)=(VII + XXXV)	0,00	0,00	0,00	0,00	0,00	0,00	0,00	0,00		
VIGILÂNCIA EPIDEMIOLÓGICA (XLIV)=(VIII + XXXVI)	200.000,00	65.000,00	0,00	0,00	0,00	0,00	0,00	0,00		
ALIMENTAÇÃO E NUTRIÇÃO (XLV)=(XIX + XXXVII)	0,00	0,00	0,00	0,00	0,00	0,00	0,00	0,00		
OUTRAS SUBFUNÇÕES (XLVI)=(X + XXXVIII)	0,00	0,00	0,00	0,00	0,00	0,00	0,00	0,00		
TOTAL DAS DESPESAS COM SAÚDE (XLVII)=(XI + XXXIX)	6.860.950,00	7.865.950,00	5.307.903,16	67,48	4.299.545,31	54,66	4.190.061,30	53,27		
(-) Despesas executadas com recursos provenientes das transferências de recursos de outros entes(3)	4.135.000,00	4.695.000,00	2.932.814,87	62,47	2.360.588,93	50,28	2.309.213,69	49,18		
TOTAL DAS DESPESAS EXECUTADAS COM RECURSOS PRÓPRIOS (XLVIII)	2.725.950,00	3.170.950,00	2.375.088,29	74,90	1.938.956,38	61,15	1.880.847,61	59,31		


FONTE: SISTEMA: Aspec Informática - UNIDADE RESPONSÁVEL: Prefeitura Municipal de Curuá - DATA DA EMISSÃO: 16/09/2021 - HORA DA EMISSÃO: 17:08:03


Notas:

- (1) Nos cinco primeiros bimestres do exercício, o acompanhamento será feito com base na despesa liquidada.
No último bimestre do exercício, o valor deverá corresponder ao total da despesa empenhada.
- (2) Até o exercício de 2018, o controle da execução dos restos a pagar considerava apenas os valores dos restos a pagar não processados (regra antiga).
A partir do exercício de 2019, o controle da execução dos restos a pagar considera os restos a pagar processados e não processados (regra nova).
- (3) Essas despesas são consideradas executadas pelo ente transferidor.


GIVANILDO PICANCO MARINHO
Prefeito


ROOSEVELT JOSÉ DA SILVA SOUSA
Contador Geral


CHARLES ELIAS MATTOS
Secretário de Finanças


FERNANDA MONTEIRO REPOLHO
Controlador Interno

RREO - Anexo 13 (Lei no. 11.079 de 30.12.2004, arts 22,25 e 28)


R\$ 1,00


IMPACTOS DAS CONTRATAÇÕES DE PPP	SALDO TOTAL EM		REGISTROS EFETUADOS EM 2021										
	31 DE DEZEMBRO DO	EXERCÍCIO ANTERIOR	No bimestre	Até o bimestre	<2022>	<2023>	<2024>	<2025>	<2026>	<2027>	<2028>	<2029>	<2030>
TOTAL DE ATIVOS													
Ativos constituídos pela SPE													
TOTAL DE PASSIVOS													
Obrigações decorrentes de ativos constituídos pela SPE													
Provisões de PPP													
Outros passivos													
ATOS POTENCIAIS PASSIVOS													
Obrigações contratuais													
Riscos não Provisionados													
Garantias concedidas													
Outros Passivos Contingentes													
DESPESAS DE PPP													
DO ENTE FEDERADO, EXCETO ESTATAIS NÃO DEPENDENTES													
(I) = (I.1 + I.2)													
Contratadas (I.1)													
A Contratar (I.2)													
DAS ESTATAIS NÃO-DEPENDENTES (II) = (II.1 + II.2)													
Contratadas (II.1)													
A Contratar (II.2)													
TOTAL DAS DESPESAS DE PPP (III) = (I + II)													
RECEITA CORRENTE LÍQUIDA (RCL) (IV)													
TOTAL DAS DESPESAS CONSIDERADAS PARA O LIMITE (I)													
TOTAL DAS DESPESAS CONSIDERADAS PARA O LIMITE / RCL (%)													
(V) = (I / IV)													


[Handwritten signatures and initials in blue ink]


FONTE: SISTEMA: Aspec Informática - UNIDADE RESPONSÁVEL: Prefeitura Municipal de Curuá - DATA DA EMISSÃO: 16/09/2021 - HORA DA EMISSÃO: 17:08:03

NOTA:


GIVANILDO PICANCO MARINHO
Prefeito


ROOSEVELT JOSÉ DA SILVA SOUSA
Contador(a)


CHARLES ELIAS MATTOS
Secretário de Finanças


FERNANDA MONTEIRO REPOLHO
Controle Interno

RREO - Anexo 14 (LRF, Art. 48)

R\$ 1,00

BALANÇO ORÇAMENTÁRIO	Até o Bimestre
RECEITAS	
Previsão Inicial	45.890.000,00
Previsão Atualizada	45.890.000,00
Receitas Realizadas	27.039.167,54
Déficit Orçamentário	0,00
Saldos de Exercícios Anteriores (utilizados para créditos Adicionais)	0,00
DESPESAS	
Dotação Inicial	45.890.000,00
Dotação Atualizada	47.815.000,00
Despesas Empenhadas	26.348.055,13
Despesas Liquidadas	23.565.550,74
Despesas Pagas	23.260.106,91
Superávit Orçamentário	3.473.616,80
DESPESAS POR FUNÇÃO/SUBFUNÇÃO	Até o Bimestre
Despesas Empenhadas	26.348.055,13
Despesas Liquidadas	23.565.550,74
RECEITA CORRENTE LÍQUIDA - RCL	Até o Bimestre
Receita Corrente Líquida	39.727.358,32
Receita Corrente Líquida Ajustada para Cálculo dos Limites de Endividamento	39.727.358,32
Receita Corrente Líquida Ajustada para Cálculo dos Limites da Despesa com Pessoa	39.727.358,32
RECEITAS E DESPESAS DOS REGIME PRÓPRIO DE PREVIDÊNCIA DOS SERVIDORES	Até o Bimestre
Fundo em Capitalização (PLANO PREVIDENCIÁRIO)	
Receitas Previdenciárias Realizadas	0,00
Despesas Previdenciárias Empenhadas	0,00
Despesas Previdenciárias Liquidadas	0,00
Resultado Previdenciário	0,00
Fundo em Repartição (PLANO FINANCEIRO)	
Receitas Previdenciárias Realizadas	0,00
Despesas Previdenciárias Empenhadas	0,00

Despesas Previdenciárias Liquidadas	0,00
Resultado Previdenciário	0,00

	RESULTADOS PRIMÁRIO E NOMINAL			
	Meta fixada no Anexo de Metas Fiscais da LDO (a)	Resultado apurado até o bimestre (b)	% em relação (b/a)	
Resultado Primário - Acima da linha	0,00	2.189.390,47	0,00	%
Resultado Nominal - Acima da linha	0,00	1.521.277,21	0,00	%

	RESTOS A PAGAR POR PODER E MINISTÉRIO PÚBLICO				Saldo a Pagar
	Inscrição	Cancelamento Até o Bimestre	Pagamento Até o Bimestre		
RESTOS A PAGAR PROCESSADOS					
Poder Executivo	2.773.023,59	23.995,48	2.121.490,14	627.537,97	
Poder Legislativo	2.773.023,59	23.995,48	2.121.490,14	627.537,97	
Poder Judiciário	0,00	0,00	0,00	0,00	
Ministério Público	0,00	0,00	0,00	0,00	
Defensoria Pública	0,00	0,00	0,00	0,00	
RESTOS A PAGAR NÃO PROCESSADOS					
Poder Executivo	23.995,48	23.995,48	0,00	0,00	
Poder Legislativo	23.995,48	23.995,48	0,00	0,00	
Poder Judiciário	0,00	0,00	0,00	0,00	
Ministério Público	0,00	0,00	0,00	0,00	
Defensoria Pública	0,00	0,00	0,00	0,00	
TOTAL	2.797.019,07	47.990,96	2.121.490,14	627.537,97	

DESPESAS COM MANUTENÇÃO E DESENVOLVIMENTO DO ENSINO	Valor Apurado		Limites Constitucionais Anuais	
	Até o Bimestre	% Mínimo a Aplicar	no Exercício	% Aplicado Até o Bimestre
Mínimo Anual de <18% /25%> das Receitas de Impostos na Manutenção e Desenvolvimento do Ensino	6.994.318,64	18% / 25%		51,70
Mínimo Anual de 70% do FUNDEB na Remuneração dos Profissionais da Educação Básica	7.240.506,15	70%		59,06
Percentual de 50% da Complementação da União ao FUNDEB (VAAT) na Educação Infantil	0,00	50%		0,00
Mínimo de 15% da Complementação da União ao FUNDEB (VAAT) em Despesa de Capital	0,00	15%		0,00

RECEITAS DE OPERAÇÕES DE CRÉDITO E DESPESAS DE CAPITAL	Valor Apurado	Saldo
	no Exercício	não realizado
Receitas de Operações de Crédito		
Despesa de Capital Líquida		

PROJEÇÃO ATUARIAL DOS REGIMES DE PREVIDÊNCIA	100.	200.	350.
	EXERCÍCIO	EXERCÍCIO	EXERCÍCIO
Plano Previdenciário			
Receitas Previdenciárias			
Despesas Previdenciárias			
Resultado Previdenciário			
Plano Financeiro			
Receitas Previdenciárias			
Despesas Previdenciárias			
Resultado Previdenciário			





RECEITA DA ALIENAÇÃO DE ATIVOS E APLICAÇÃO DOS RECURSOS	Valor Apurado	Saldo
	no Exercício	a Realizar
Receitas da Alienação de Ativos		
Aplicação dos Recursos da Alienação de Ativos		

DESPESAS COM AÇÕES E SERVIÇOS PÚBLICOS DE SAÚDE	Valor Apurado		Limite Constitucional Anual	
	Até o Bimestre	% Mínimo a Aplicar no Exercício	% Mínimo a Aplicar no Exercício	% Aplicado Até o Bimestre
Despesas com Ações e Serviços Públicos de Saúde executadas com recursos de impostos	1.938.956,38	15,00 %		14,79 %

DESPESAS DE CARÁTER CONTINUADO DERIVADAS DE PPP	Valor Apurado no Exercício Corrente

Total das Despesas Consideradas para o Limite / RCL (%)

FONTE: SISTEMA: Aspec Informática - UNIDADE RESPONSÁVEL: Prefeitura Municipal de Curuá - DATA DA EMISSÃO: 16/09/2021 - HORA DA EMISSÃO: 17:08:03

	
GIVANTILDO PICANCO MARINHO Prefeito	ROOSEVELT JOSÉ DA SILVA SOUSA Contador Geral
	
CHARLES ELIAS MATTOS Secretário de Finanças	FERNANDA MONTEIRO REPOLHO Controlador Interno