

RREO - ANEXO I (LRF, Art. 52, inciso I, alínea 'a' e 'b' do inciso II e § 10.)

R\$ 1,00

RECEITAS ORÇAMENTÁRIAS	PREVISÃO INICIAL	PREVISÃO ATUALIZADA (a)	RECEITAS REALIZADAS				SAÍDA A REALIZAR (a-c)
			NO BIMESTRE (b)	% b/a	ATÉ O BIMESTRE (c)	% c/a	
RECEITAS (exceto Intra-orçamentárias) (1)	45.890.000,00	45.890.000,00	7.760.701,91	16,91	7.760.701,91	16,91	38.129.298,09
RECEITAS CORRENTES	43.040.000,00	43.040.000,00	7.760.701,91	18,03	7.760.701,91	18,03	35.279.298,09
IMPOSTOS, TAXAS E CONTRIBUIÇÕES DE MELHORIA	850.000,00	850.000,00	69.139,32	8,13	69.139,32	8,13	780.860,68
Impostos	670.000,00	670.000,00	53.591,10	8,00	53.591,10	8,00	616.408,90
Taxas	180.000,00	180.000,00	15.548,22	8,64	15.548,22	8,64	164.451,78
Contribuição de melhoria	0,00	0,00	0,00	0,00	0,00	0,00	0,00
CONTRIBUIÇÕES	160.000,00	160.000,00	1.601,51	1,00	1.601,51	1,00	158.398,49
Contribuições sociais	0,00	0,00	0,00	0,00	0,00	0,00	0,00
Contribuições econômicas	0,00	0,00	0,00	0,00	0,00	0,00	0,00
Contribuição para entidades privadas de serviços social e de formação profissional	0,00	0,00	0,00	0,00	0,00	0,00	0,00
Contribuição para o custeio do serviço de iluminação pública	160.000,00	160.000,00	1.601,51	1,00	1.601,51	1,00	158.398,49
RECEITA PATRIMONIAL	150.000,00	150.000,00	834,84	0,56	834,84	0,56	149.165,16
Exploração do Patrimônio Imobiliário do Estado	0,00	0,00	0,00	0,00	0,00	0,00	0,00
Valores mobiliários	150.000,00	150.000,00	834,84	0,56	834,84	0,56	149.165,16
Delegação de Serviços Públicos Mediante Concessão, Permissão, Autorização ou Licença.	0,00	0,00	0,00	0,00	0,00	0,00	0,00
Exploração de Recursos Naturais.	0,00	0,00	0,00	0,00	0,00	0,00	0,00
Exploração do Patrimônio Intangível.	0,00	0,00	0,00	0,00	0,00	0,00	0,00
Cessão de Direitos.	0,00	0,00	0,00	0,00	0,00	0,00	0,00
Demais Receitas Patrimoniais.	0,00	0,00	0,00	0,00	0,00	0,00	0,00
RECEITA AGROPECUÁRIA	0,00	0,00	0,00	0,00	0,00	0,00	0,00
RECEITA INDUSTRIAL	0,00	0,00	0,00	0,00	0,00	0,00	0,00
RECEITA DE SERVIÇOS	0,00	0,00	0,00	0,00	0,00	0,00	0,00
Serviços Administrativos e Comerciais Gerais	0,00	0,00	0,00	0,00	0,00	0,00	0,00
Serviços e Atividades Referentes à Navegação e ao Transporte	0,00	0,00	0,00	0,00	0,00	0,00	0,00
Serviços e Atividades Referentes à Saúde	0,00	0,00	0,00	0,00	0,00	0,00	0,00
Serviços e Atividades Financeiras	0,00	0,00	0,00	0,00	0,00	0,00	0,00
Outros Serviços	0,00	0,00	0,00	0,00	0,00	0,00	0,00
TRANSFERÊNCIAS CORRENTES	41.863.000,00	41.863.000,00	7.688.146,24	18,37	7.688.146,24	18,37	34.174.853,76

Transferências da União e de suas Entidades	18.412.400,00	18.412.400,00	5.011.389,78	27,22	5.011.389,78	27,22	13.401.010,22
Transferências dos Estados e do Distrito Federal e de suas Entidades	5.886.000,00	5.886.000,00	796.262,66	13,53	796.262,66	13,53	5.089.737,34
Transferências dos Municípios e de suas Entidades	0,00	0,00	0,00	0,00	0,00	0,00	0,00
Transferências de Instituições Privadas	0,00	0,00	0,00	0,00	0,00	0,00	0,00
Transferências de Outras Instituições Públicas	17.564.600,00	17.564.600,00	1.880.493,80	10,71	1.880.493,80	10,71	15.684.106,20
Transferências do Exterior	0,00	0,00	0,00	0,00	0,00	0,00	0,00
Transferências de Pessoas Físicas	0,00	0,00	0,00	0,00	0,00	0,00	0,00
Transferências Provenientes de Depósitos Não Identificados	0,00	0,00	0,00	0,00	0,00	0,00	0,00
OUTRAS RECEITAS CORRENTES	17.000,00	17.000,00	980,00	5,76	980,00	5,76	16.020,00
Multas Administrativas, Contratuais e Judiciais	0,00	0,00	0,00	0,00	0,00	0,00	0,00
Indenizações, Restituições e Ressarcimentos	17.000,00	17.000,00	980,00	5,76	980,00	5,76	16.020,00
Bens, Direitos e Valores Incorporados ao Patrimônio Público	0,00	0,00	0,00	0,00	0,00	0,00	0,00
Demais Receitas Correntes	0,00	0,00	0,00	0,00	0,00	0,00	0,00
RECEITAS DE CAPITAL	2.850.000,00	2.850.000,00	0,00	0,00	0,00	0,00	2.850.000,00
OPERAÇÕES DE CRÉDITO	0,00	0,00	0,00	0,00	0,00	0,00	0,00
Operações de crédito – Mercado Interno	0,00	0,00	0,00	0,00	0,00	0,00	0,00
Operações de crédito – Mercado Externo	0,00	0,00	0,00	0,00	0,00	0,00	0,00
ALIENAÇÃO DE BENS	0,00	0,00	0,00	0,00	0,00	0,00	0,00
Alienação de Bens Móveis	0,00	0,00	0,00	0,00	0,00	0,00	0,00
Alienação de Bens Imóveis	0,00	0,00	0,00	0,00	0,00	0,00	0,00
Alienação de Bens Intangíveis	0,00	0,00	0,00	0,00	0,00	0,00	0,00
AMORTIZAÇÕES DE EMPRÉSTIMOS	0,00	0,00	0,00	0,00	0,00	0,00	0,00
TRANSFERÊNCIAS DE CAPITAL	2.850.000,00	2.850.000,00	0,00	0,00	0,00	0,00	2.850.000,00
Transferências da União e de suas Entidades	2.850.000,00	2.850.000,00	0,00	0,00	0,00	0,00	2.850.000,00
Transferências dos Estados e do Distrito Federal e de suas Entidades	0,00	0,00	0,00	0,00	0,00	0,00	0,00
Transferências dos Municípios e de suas Entidades	0,00	0,00	0,00	0,00	0,00	0,00	0,00
Transferências de Instituições Privadas	0,00	0,00	0,00	0,00	0,00	0,00	0,00
Transferências de outras Instituições Públicas	0,00	0,00	0,00	0,00	0,00	0,00	0,00
Transferências do Exterior	0,00	0,00	0,00	0,00	0,00	0,00	0,00
Transferências de Pessoas Físicas	0,00	0,00	0,00	0,00	0,00	0,00	0,00
Transferências Provenientes de Depósitos Não Identificados	0,00	0,00	0,00	0,00	0,00	0,00	0,00
OUTRAS RECEITAS DE CAPITAL	0,00	0,00	0,00	0,00	0,00	0,00	0,00
Integralização do Capital Social	0,00	0,00	0,00	0,00	0,00	0,00	0,00
Remuneração das Disponibilidades do Tesouro	0,00	0,00	0,00	0,00	0,00	0,00	0,00

RELATÓRIO RESUMIDO DA EXECUÇÃO ORÇAMENTÁRIA
 BALANÇO ORÇAMENTÁRIO
 ORÇAMENTOS FISCAL E DA SEGURIDADE SOCIAL
 1º bimestre de 2021 (Janeiro a Fevereiro)

Resgate de títulos do Tesouro			0,00		0,00		0,00		0,00		0,00		0,00		
Demais Receitas de Capital			0,00		0,00		0,00		0,00		0,00		0,00		
RECEITAS (Intra-orçamentárias) (II)			0,00		0,00		0,00		0,00		0,00		0,00		
SUBTOTAL DAS RECEITAS (III) = (I + II)			45.890.000,00		45.890.000,00		7.760.701,91		16,91		7.760.701,91		16,91		38.129.298,09
OPERAÇÕES DE CREDITO / REFINANCIAMENTO (IV)															
OPERAÇÕES DE CREDITO - MERCADO INTERNO															
Mobilizatória															
Contratual															
OPERAÇÕES DE CREDITO - MERCADO EXTERNO															
Mobilizatória															
Contratual															
TOTAL DAS RECEITAS (V) = (III + IV)			45.890.000,00		45.890.000,00		7.760.701,91		16,91		7.760.701,91		16,91		38.129.298,09
DÉFICIT (VI) (I)			-		-		-		-		-		-		-
TOTAL COM DÉFICIT (VII) = (V+VI)			45.890.000,00		45.890.000,00		7.760.701,91		16,91		7.760.701,91		16,91		38.129.298,09
SALDOS DE EXERCÍCIOS ANTERIORES															
Recursos arrecadados em exercícios anteriores - RPPS							0,00		-		-		-		-
Superávit financeiro							0,00		-		-		-		-
DOTAÇÃO INICIAL (D)															
DOTAÇÃO ATUALIZADA (E)															
DESPESAS EMPENHADAS															
NO BIMESTRE															
ATÉ O BIMESTRE (F)															
SALDO (G)=(E-F)															
DESPESAS LIQUIDADAS															
NO BIMESTRE															
ATÉ O BIMESTRE (H)															
SALDO (I)=(E-H)															
DESPESAS PAGAS ATÉ O BIMESTRE (J)															
Despesas (exceto intr. orçamentárias) (VIII)	45.890.000,00	45.890.000,00	8.681.619,34	8.681.619,34	37.208.380,66	5.150.873,85	5.150.873,85	40.739.126,15	4.660.521,46						
DESPESAS CORRENTES	35.479.360,00	35.764.360,00	8.360.516,30	8.360.516,30	27.403.843,70	5.016.331,29	5.016.331,29	30.748.028,71	4.528.766,40						
Pessoal e encargos sociais	20.359.160,00	20.459.160,00	6.191.375,19	6.191.375,19	14.267.784,81	4.023.157,37	4.023.157,37	16.436.002,63	3.698.539,85						
Juros e encargos da dívida	330.000,00	330.000,00	0,00	0,00	330.000,00	0,00	0,00	330.000,00	0,00						
Outras despesas correntes	14.790.200,00	14.975.200,00	2.169.141,11	2.169.141,11	12.806.058,89	993.173,92	993.173,92	13.982.026,08	830.226,55						
DESPESAS DE CAPITAL	10.310.640,00	10.025.640,00	321.103,04	321.103,04	9.704.536,96	134.542,56	134.542,56	9.891.097,44	131.755,06						

RELATÓRIO RESUMIDO DA EXECUÇÃO ORÇAMENTÁRIA
 BALANÇO ORÇAMENTÁRIO
 ORÇAMENTOS FISCAL E DA SEGURIDADE SOCIAL
 1º bimestre de 2021 (Janeiro a Fevereiro)

Investimentos	9.700.490,00	9.525.490,00	33.980,20	33.980,20	9.491.509,80	33.980,20	33.980,20	9.491.509,80	31.192,70
Amortização de dívida	610.150,00	500.150,00	287.122,84	287.122,84	213.027,16	100.562,36	100.562,36	399.587,64	100.562,36
Reserva de Contingência	100.000,00	100.000,00	0,00	0,00	100.000,00	0,00	0,00	100.000,00	0,00
DESPESAS (intra-orçamentárias)(IX)	0,00	0,00	0,00	0,00	0,00	0,00	0,00	0,00	0,00
SUBTOTAL DAS DESPESAS(X)=(VIII+IX)	45.890.000,00	45.890.000,00	8.681.619,34	8.681.619,34	37.208.380,66	5.150.873,85	5.150.873,85	40.739.126,15	4.660.521,46
AMORTIZAÇÃO DA DÍVIDA									
REFINANCIAMENTO (XI)									
AMORT. DA DÍVIDA INT									
Dívida mobiliária									
Dívida contratual									
AMORT. DA DÍVIDA EXT									
Dívida mobiliária									
Dívida contratual									
TOTAL DAS DESPESAS (XII)=(X+XI)	45.890.000,00	45.890.000,00	8.681.619,34	8.681.619,34	37.208.380,66	5.150.873,85	5.150.873,85	40.739.126,15	4.660.521,46
SUPERAVIT (XIII)	-	-	-	-	-	-	-	2.609.828,06	3.100.180,45
TOTAL COM SUPERAVIT (XIV)=(XII+XIII)	45.890.000,00	45.890.000,00	8.681.619,34	8.681.619,34	37.208.380,66	5.150.873,85	5.150.873,85	40.739.126,15	4.660.521,46
RESERVA DO RPPS	0,00	0,00	0,00	0,00	0,00	0,00	0,00	0,00	0,00

FONTE: SISTEMA: Aspect Informativa - UNIDADE RESPONSÁVEL: Prefeitura Municipal de Curuçá - DATA DA EMISSÃO: 26/05/2021 - HORA DA EMISSÃO: 19:53:49

(1) O déficit será apurado pela diferença entre a receita realizada e a despesa liquidada nos cinco primeiros bimestres e a despesa empenhada no último bimestre.

NOTA:

RECEITAS INTRA-ORÇAMENTÁRIAS	PREVISÃO INICIAL	PREVISÃO ATUALIZADA (a)	RECEITAS REALIZADAS				SALDO A REALIZAR (a-c)
			NO BIMESTRE	% ATÉ O BIMESTRE	%	c/a	
RECEITAS (intra-orçamentárias) (II)	0,00	0,00	0,00	0,00	0,00	0,00	0,00

RECEITAS CORRENTES	0,00	0,00	0,00	0,00	0,00	0,00	0,00	0,00	0,00	0,00	0,00	0,00	0,00
IMPOSTOS, TAXAS E CONTRIBUIÇÕES DE MELHORIA	0,00	0,00	0,00	0,00	0,00	0,00	0,00	0,00	0,00	0,00	0,00	0,00	0,00
Impostos	0,00	0,00	0,00	0,00	0,00	0,00	0,00	0,00	0,00	0,00	0,00	0,00	0,00
Taxas	0,00	0,00	0,00	0,00	0,00	0,00	0,00	0,00	0,00	0,00	0,00	0,00	0,00
Contribuição de melhoria	0,00	0,00	0,00	0,00	0,00	0,00	0,00	0,00	0,00	0,00	0,00	0,00	0,00
CONTRIBUIÇÕES	0,00	0,00	0,00	0,00	0,00	0,00	0,00	0,00	0,00	0,00	0,00	0,00	0,00
Contribuições sociais	0,00	0,00	0,00	0,00	0,00	0,00	0,00	0,00	0,00	0,00	0,00	0,00	0,00
Contribuições econômicas	0,00	0,00	0,00	0,00	0,00	0,00	0,00	0,00	0,00	0,00	0,00	0,00	0,00
Contribuição para entidades privadas de serviços social e de formação profissional.	0,00	0,00	0,00	0,00	0,00	0,00	0,00	0,00	0,00	0,00	0,00	0,00	0,00
Contribuição para o custeio do serviço de iluminação pública	0,00	0,00	0,00	0,00	0,00	0,00	0,00	0,00	0,00	0,00	0,00	0,00	0,00
RECEITA PATRIMONIAL	0,00	0,00	0,00	0,00	0,00	0,00	0,00	0,00	0,00	0,00	0,00	0,00	0,00
Exploração do Patrimônio Imobiliário do Estado	0,00	0,00	0,00	0,00	0,00	0,00	0,00	0,00	0,00	0,00	0,00	0,00	0,00
Valores mobiliários	0,00	0,00	0,00	0,00	0,00	0,00	0,00	0,00	0,00	0,00	0,00	0,00	0,00
Delegação de Serviços Públicos Mediante Concessão, Permissão, Autorização ou Licença.	0,00	0,00	0,00	0,00	0,00	0,00	0,00	0,00	0,00	0,00	0,00	0,00	0,00
Exploração de Recursos Naturais.	0,00	0,00	0,00	0,00	0,00	0,00	0,00	0,00	0,00	0,00	0,00	0,00	0,00
Exploração do Patrimônio Intangível.	0,00	0,00	0,00	0,00	0,00	0,00	0,00	0,00	0,00	0,00	0,00	0,00	0,00
Cessão de Direitos.	0,00	0,00	0,00	0,00	0,00	0,00	0,00	0,00	0,00	0,00	0,00	0,00	0,00
Demais Receitas Patrimoniais.	0,00	0,00	0,00	0,00	0,00	0,00	0,00	0,00	0,00	0,00	0,00	0,00	0,00
RECEITA AGROPECUÁRIA	0,00	0,00	0,00	0,00	0,00	0,00	0,00	0,00	0,00	0,00	0,00	0,00	0,00
RECEITA INDUSTRIAL	0,00	0,00	0,00	0,00	0,00	0,00	0,00	0,00	0,00	0,00	0,00	0,00	0,00
RECEITA DE SERVIÇOS	0,00	0,00	0,00	0,00	0,00	0,00	0,00	0,00	0,00	0,00	0,00	0,00	0,00
Serviços Administrativos e Comerciais Gerais	0,00	0,00	0,00	0,00	0,00	0,00	0,00	0,00	0,00	0,00	0,00	0,00	0,00
Serviços e Atividades Referentes à Navegação e ao Transporte	0,00	0,00	0,00	0,00	0,00	0,00	0,00	0,00	0,00	0,00	0,00	0,00	0,00
Serviços e Atividades Referentes à Saúde	0,00	0,00	0,00	0,00	0,00	0,00	0,00	0,00	0,00	0,00	0,00	0,00	0,00
Serviços e Atividades Financeiras	0,00	0,00	0,00	0,00	0,00	0,00	0,00	0,00	0,00	0,00	0,00	0,00	0,00
Outros Serviços	0,00	0,00	0,00	0,00	0,00	0,00	0,00	0,00	0,00	0,00	0,00	0,00	0,00
TRANSFERÊNCIAS CORRENTES	0,00	0,00	0,00	0,00	0,00	0,00	0,00	0,00	0,00	0,00	0,00	0,00	0,00
Transferências da União e de suas Entidades	0,00	0,00	0,00	0,00	0,00	0,00	0,00	0,00	0,00	0,00	0,00	0,00	0,00
Transferências dos Estados e do Distrito Federal e de suas Entidades	0,00	0,00	0,00	0,00	0,00	0,00	0,00	0,00	0,00	0,00	0,00	0,00	0,00
Transferências dos Municípios e de suas Entidades	0,00	0,00	0,00	0,00	0,00	0,00	0,00	0,00	0,00	0,00	0,00	0,00	0,00
Transferências de Instituições Privadas	0,00	0,00	0,00	0,00	0,00	0,00	0,00	0,00	0,00	0,00	0,00	0,00	0,00
Transferências de outras Instituições Públicas	0,00	0,00	0,00	0,00	0,00	0,00	0,00	0,00	0,00	0,00	0,00	0,00	0,00
Transferências do Exterior	0,00	0,00	0,00	0,00	0,00	0,00	0,00	0,00	0,00	0,00	0,00	0,00	0,00
Transferências de Pessoas Físicas	0,00	0,00	0,00	0,00	0,00	0,00	0,00	0,00	0,00	0,00	0,00	0,00	0,00

RELATÓRIO RESUMIDO DA EXECUÇÃO ORÇAMENTÁRIA
 BALANÇO ORÇAMENTÁRIO
 ORÇAMENTOS FISCAL E DA SEGURIDADE SOCIAL
 1º bimestre de 2021 (Janeiro a Fevereiro)

DESPESAS INTRA-ORÇAMENTÁRIAS	DOTAÇÃO INICIAL (d)	DOTAÇÃO ATUALIZADA (e)	DESPESAS EMPENHADAS		SALDO (g)=(e-f)	DESPESAS LIQUIDADAS		SALDO (i)=(e-h)	DESPESAS PAGAS ATÉ O BIMESTRE (j)
			NO BIMESTRE (f)	ATÉ O BIMESTRE (f)		NO BIMESTRE (h)	ATÉ O BIMESTRE (h)		
DESPESAS (intra- orçamentárias) (IX)	0,001	0,001	0,001	0,001	0,001	0,001	0,001	0,001	0,001
DESPESAS CORRENTES	0,001	0,001	0,001	0,001	0,001	0,001	0,001	0,001	0,001
Pessoal e encargos so	0,001	0,001	0,001	0,001	0,001	0,001	0,001	0,001	0,001
Juros e encargos da di	0,001	0,001	0,001	0,001	0,001	0,001	0,001	0,001	0,001
Outras despesas corre	0,001	0,001	0,001	0,001	0,001	0,001	0,001	0,001	0,001
DESPESAS DE CAPITAL	0,001	0,001	0,001	0,001	0,001	0,001	0,001	0,001	0,001

GIVANILDO PICANCO MARINHO
 Prefeito

ROOSEVELT JOSÉ DA SILVA SOUSA
 Contador Geral

Manoel Ovidio Neto
 Secretário de Administração
 Manoel OVIDIO NETO
 Desemb. nº 241/2021 - GP/PMC
 Secretário de Finanças

Fernanda M. Repolho
 FERNANDA MONTEIRO REPOLHO
 Controlador Interno

FUNÇÃO / SUBFUNÇÃO	DOTAÇÃO INICIAL	DOTAÇÃO ATUALIZADA	DESPESAS EMPENHADAS		%	SALDO	DESPESAS LIQUIDADAS		%	SALDO
			NO BIMESTRE	ATE O BIMESTRE (b)			(b)/total	NO BIMESTRE		
		(a)				(C) = (a-b)				
DESPESAS (EXCETO INTRA-ORÇAMENTARIAS) (1)	45.890.000,00	45.890.000,00	8.681.619,34	8.681.619,34	100,00	37.208.380,66	5.150.873,85	5.150.873,85	100,00	40.739.126,15
LEGISLATIVA	1.300.000,00	1.300.000,00	0,00	0,00	0,00	1.300.000,00	0,00	0,00	0,00	1.300.000,00
Ação Legislativa	1.300.000,00	1.300.000,00	0,00	0,00	0,00	1.300.000,00	0,00	0,00	0,00	1.300.000,00
ADMINISTRAÇÃO	4.120.000,00	4.075.000,00	1.531.696,24	1.531.696,24	17,64	2.543.303,76	499.850,80	499.850,80	9,70	3.575.149,20
Administração Geral	4.100.000,00	4.055.000,00	1.531.696,24	1.531.696,24	17,64	2.523.303,76	499.850,80	499.850,80	9,70	3.555.149,20
Demais Subfunções	20.000,00	20.000,00	0,00	0,00	0,00	20.000,00	0,00	0,00	0,00	20.000,00
ASSISTÊNCIA SOCIAL	1.560.000,00	1.560.000,00	205.113,73	205.113,73	2,36	1.354.886,27	121.053,49	121.053,49	2,35	1.438.946,51
Assistência à Criança e ao Adolescente	380.000,00	390.000,00	21.500,00	21.500,00	0,25	368.500,00	16.940,00	16.940,00	0,33	373.060,00
Assistência Comunitária	605.000,00	535.000,00	0,00	0,00	0,00	535.000,00	0,00	0,00	0,00	535.000,00
Administração Geral	555.000,00	615.000,00	183.613,73	183.613,73	2,11	431.386,27	104.113,49	104.113,49	2,02	510.886,51
Demais Subfunções	20.000,00	20.000,00	0,00	0,00	0,00	20.000,00	0,00	0,00	0,00	20.000,00
SAÚDE	6.860.950,00	6.860.950,00	1.749.870,65	1.749.870,65	20,16	5.111.079,35	954.543,94	954.543,94	18,53	5.906.406,06
Atenção Básica	6.590.950,00	6.590.950,00	1.749.870,65	1.749.870,65	20,16	4.841.079,35	954.543,94	954.543,94	18,53	5.636.406,06
Assistência Hospitalar e Ambulatorial	70.000,00	70.000,00	0,00	0,00	0,00	70.000,00	0,00	0,00	0,00	70.000,00
Vigilância Epidemiológica	200.000,00	200.000,00	0,00	0,00	0,00	200.000,00	0,00	0,00	0,00	200.000,00
EDUCAÇÃO	21.878.550,00	21.883.550,00	4.032.471,69	4.032.471,69	46,45	17.851.078,31	3.030.754,32	3.030.754,32	58,84	18.852.795,68
Educação Fundamental	15.788.010,00	15.818.010,00	3.794.006,97	3.794.006,97	43,70	12.024.003,03	2.792.289,60	2.792.289,60	54,21	13.025.720,40
Ensino Médio	460.300,00	435.300,00	0,00	0,00	0,00	435.300,00	0,00	0,00	0,00	435.300,00
Educação Infantil	4.920.240,00	4.920.240,00	238.464,72	238.464,72	2,75	4.681.775,28	238.464,72	238.464,72	4,63	4.681.775,28
Educação de Jovens e Adultos	420.000,00	420.000,00	0,00	0,00	0,00	420.000,00	0,00	0,00	0,00	420.000,00
Educação Especial	290.000,00	290.000,00	0,00	0,00	0,00	290.000,00	0,00	0,00	0,00	290.000,00
CULTURA	265.000,00	265.000,00	29.588,00	29.588,00	0,34	235.412,00	10.095,03	10.095,03	0,20	254.904,97
difusão cultural	130.000,00	130.000,00	0,00	0,00	0,00	130.000,00	0,00	0,00	0,00	130.000,00
Administração geral	135.000,00	135.000,00	29.588,00	29.588,00	0,34	105.412,00	10.095,03	10.095,03	0,20	124.904,97
URBANISMO	4.109.280,00	4.109.280,00	694.680,99	694.680,99	8,00	3.414.599,01	371.700,21	371.700,21	7,22	3.737.579,79
Infra-Estrutura Urbana	1.245.000,00	1.245.000,00	0,00	0,00	0,00	1.245.000,00	0,00	0,00	0,00	1.245.000,00
Serviços Urbanos	235.000,00	235.000,00	0,00	0,00	0,00	235.000,00	0,00	0,00	0,00	235.000,00
Transportes Coletivos Urbanos	285.000,00	285.000,00	0,00	0,00	0,00	285.000,00	0,00	0,00	0,00	285.000,00
Administração Geral	2.234.280,00	2.234.280,00	694.680,99	694.680,99	8,00	1.539.599,01	371.700,21	371.700,21	7,22	1.862.579,79

FUNÇÃO / SUBFUNÇÃO	DOTAÇÃO INICIAL	DOTAÇÃO ATUALIZADA	DESPESAS EMPENHADAS			SALDO (C) = (a-b)	DESPESAS LIQUIDADAS			SALDO (e) = (a-d)
			NO BIMESTRE	ATÉ O BIMESTRE (b)	% (b/total)		NO BIMESTRE	ATÉ O BIMESTRE (d)	% (d/total)	
Demais Subfunções	110.000,00	110.000,00	0,00	0,00	0,00	110.000,00	0,00	0,00	110.000,00	
HABITAÇÃO	215.000,00	215.000,00	0,00	0,00	0,00	215.000,00	0,00	0,00	215.000,00	
Habituação Rural	125.000,00	125.000,00	0,00	0,00	0,00	125.000,00	0,00	0,00	125.000,00	
Habituação Urbana	90.000,00	90.000,00	0,00	0,00	0,00	90.000,00	0,00	0,00	90.000,00	
SANEAMENTO	900.000,00	900.000,00	0,00	0,00	0,00	900.000,00	0,00	0,00	900.000,00	
Saneamento Básico Urbano	850.000,00	850.000,00	0,00	0,00	0,00	850.000,00	0,00	0,00	850.000,00	
Administração Geral	50.000,00	50.000,00	0,00	0,00	0,00	50.000,00	0,00	0,00	50.000,00	
GESTÃO AMBIENTAL	831.120,00	831.120,00	72.435,20	72.435,20	0,83	778.684,80	41.380,70	41.380,70	809.739,30	
Preservação e Conservação	15.000,00	15.000,00	0,00	0,00	0,00	15.000,00	0,00	0,00	15.000,00	
Controle Ambiental	631.120,00	631.120,00	0,00	0,00	0,00	631.120,00	0,00	0,00	631.120,00	
Administração Geral	175.000,00	195.000,00	72.435,20	72.435,20	0,83	122.564,80	41.380,70	41.380,70	153.619,30	
Demais Subfunções	10.000,00	10.000,00	0,00	0,00	0,00	10.000,00	0,00	0,00	10.000,00	
AGRICULTURA	1.315.000,00	1.335.000,00	78.640,00	78.640,00	0,91	1.256.360,00	20.933,00	20.933,00	1.314.067,00	
Abastecimento	520.000,00	520.000,00	0,00	0,00	0,00	520.000,00	0,00	0,00	520.000,00	
Extensão Rural	215.000,00	215.000,00	0,00	0,00	0,00	215.000,00	0,00	0,00	215.000,00	
Defesa Agropecuária	90.000,00	90.000,00	0,00	0,00	0,00	90.000,00	0,00	0,00	90.000,00	
Administração Geral	270.000,00	290.000,00	78.640,00	78.640,00	0,91	211.360,00	20.933,00	20.933,00	269.067,00	
Demais Subfunções	220.000,00	220.000,00	0,00	0,00	0,00	220.000,00	0,00	0,00	220.000,00	
COMÉRCIO E SERVIÇOS	45.000,00	45.000,00	0,00	0,00	0,00	45.000,00	0,00	0,00	45.000,00	
Turismo	45.000,00	45.000,00	0,00	0,00	0,00	45.000,00	0,00	0,00	45.000,00	
ENERGIA	160.000,00	160.000,00	0,00	0,00	0,00	160.000,00	0,00	0,00	160.000,00	
Conservação e Energia	160.000,00	160.000,00	0,00	0,00	0,00	160.000,00	0,00	0,00	160.000,00	
TRANSPORTE	1.150.100,00	1.150.100,00	0,00	0,00	0,00	1.150.100,00	0,00	0,00	1.150.100,00	
Transporte Aéreo	85.000,00	85.000,00	0,00	0,00	0,00	85.000,00	0,00	0,00	85.000,00	
Transporte Rodoviário	1.065.100,00	1.065.100,00	0,00	0,00	0,00	1.065.100,00	0,00	0,00	1.065.100,00	
DESPORTE E LAZER	340.000,00	340.000,00	0,00	0,00	0,00	340.000,00	0,00	0,00	340.000,00	
Desporto Comunitário	340.000,00	340.000,00	0,00	0,00	0,00	340.000,00	0,00	0,00	340.000,00	
ENCARGOS ESPECIAIS	740.000,00	740.000,00	287.122,84	287.122,84	3,31	452.877,16	100.562,36	100.562,36	639.437,64	
Serviço da Divida Interna	740.000,00	740.000,00	287.122,84	287.122,84	3,31	452.877,16	100.562,36	100.562,36	639.437,64	
RESERVA DE CONTINGÊNCIA	100.000,00	100.000,00	0,00	0,00	0,00	100.000,00	0,00	0,00	100.000,00	
DESPESAS (INTRA-										

RELATÓRIO RESUMIDO DA EXECUÇÃO ORÇAMENTÁRIA
 DEMONSTRATIVO DA EXECUÇÃO DAS DESPESAS POR FUNÇÃO/SUBFUNÇÃO
 ORÇAMENTOS FISCAL E DA SEGURIDADE SOCIAL
 1º bimestre de 2021 (Janeiro a Fevereiro)

RRFO - Anexo 2 (LRF, Art.52, inciso II, alínea 'c')

R\$ 1,00

FUNÇÃO / SUBFUNÇÃO	DOTAÇÃO INICIAL	DOTAÇÃO ATUALIZADA (a)	DESPESAS EMPENHADAS		SALDO	DESPESAS LIQUIDADAS		SALDO		
			NO BIMESTRE	ATE O BIMESTRE (b)		% (b/total)	NO BIMESTRE		ATE O BIMESTRE (d)	% (d/total)
ORÇAMENTARIAS (II)	0,00	0,00	0,00	0,00	0,00	0,00	0,00	0,00		
TOTAL (III) = (I + II)	45.890.000,00	45.890.000,00	8.681.619,34	8.681.619,34	100,00	37.208.380,66	5.150.873,85	5.150.873,85	100,00	40.739.126,15

FONTE: SISTEMA: Aspec Informática - UNIDADE RESPONSÁVEL: Prefeitura Municipal de Cururuá - DATA DA EMISSÃO: 26/05/2021 - HORA DA EMISSÃO: 19:53:49

RELATÓRIO RESUMIDO DA EXECUÇÃO ORÇAMENTÁRIA
 DEMONSTRATIVO DA EXECUÇÃO DAS DESPESAS POR FUNÇÃO/SUBFUNÇÃO
 ORÇAMENTOS FISCAL E DA SEGURIDADE SOCIAL
 1º bimestre de 2021 (Janeiro a Fevereiro)

RRFO - Anexo 2 (LRF, Art.52, inciso II, alínea 'c')

FUNÇÃO / SUBFUNÇÃO - INTRA INICIAL	DOTAÇÃO ATUALIZADA	NO BIMESTRE (a)	DESPESAS EMPENHADAS		SALDO	%	ATÉ O BIMESTRE (b)	NO BIMESTRE (b)	DESPESAS LIQUIDADAS		SALDO	%	ATÉ O BIMESTRE (d)	NO BIMESTRE (d)	(e) = (a-d)
			(b)	(c) = (a-b)					(d)	(e) = (a-d)					
DESPESAS (INTRA-ORÇAMENTARIAS) (II)	0,00	0,00	0,00	0,00	0,00		0,00	0,00	0,00	0,00			0,00	0,00	0,00

FONTE: SISTEMA: Aspect Informativa - UNIDADE RESPONSÁVEL: Prefeitura Municipal de Cururuá - DATA DA EMISSÃO: 26/05/2021 - HORA DA EMISSÃO: 19:53:49



GIVANILDO PICANCO MARINHO
 Prefeito

ROOSEVELT JOSÉ DA SILVA SOUSA
 Contador geral

Manoel Outilho Neto
 Manoel Outilho Neto
 Secretário Municipal de Administração
 Finanças

Fernanda M. Repolho
 Fernanda M. Repolho
 Secretária de Finanças

MANOEL OUTILHO NETO
 Secretário de Finanças

FERNANDA MONTEIRO REPOLHO
 Controle Interno

ESPECIFICAÇÃO	EVOLUÇÃO DA RECEITA REALIZADA NOS ÚLTIMOS 12 MESES												
	Mar/2020	Abr/2020	Mai/2020	Jun/2020	Jul/2020	Ago/2020	Set/2020	Out/2020	Nov/2020	Dez/2020	Total	%	
RECEITAS CORRENTES (I)	2.779.158,54	3.026.920,31	2.702.992,73	3.184.540,79	4.176.116,86	3.956.980,26	3.389.382,33	4.176.116,86	3.956.980,26	3.389.382,33	33.800,30	111.578,97	52.342,76
Impostos, Taxas e Contribuições de Melho	52.342,76	111.578,97	33.800,30	66.382,93	89.176,31	56.291,87	48.304,75	89.176,31	56.291,87	48.304,75	175,00	166,00	506,00
IPTU	506,00	166,00	175,00	663,00	360,00	866,00	1.646,00	360,00	866,00	1.646,00	0,00	0,00	0,00
ISS	11.985,59	74.160,12	14.365,20	10.960,82	9.048,15	10.518,89	9.809,02	9.048,15	10.518,89	9.809,02	0,00	0,00	0,00
ITBI	0,00	0,00	300,00	0,00	0,00	0,00	0,00	0,00	0,00	0,00	0,00	0,00	0,00
IRRF	35.887,00	34.366,13	14.728,70	51.685,65	54.537,03	41.143,87	34.903,73	54.537,03	41.143,87	34.903,73	0,00	0,00	0,00
Outros Impostos, Taxas e Contribuições	3.964,17	2.886,72	4.231,40	3.073,46	25.231,13	3.763,11	1.946,00	25.231,13	3.763,11	1.946,00	0,00	0,00	0,00
Contribuições	2.864,98	942,39	369,84	380,03	473,98	2.675,90	391,71	473,98	2.675,90	391,71	0,00	0,00	0,00
Receita Patrimonial	2.029,45	630,44	873,31	759,27	736,28	436,50	316,44	736,28	436,50	316,44	0,00	0,00	0,00
Rendimentos de Aplicação Financeira	0,00	630,44	873,31	759,27	736,28	436,50	316,44	736,28	436,50	316,44	0,00	0,00	0,00
Outras Receitas Patrimoniais	2.029,45	0,00	0,00	0,00	0,00	0,00	0,00	0,00	0,00	0,00	0,00	0,00	0,00
Receita agropecuária	0,00	0,00	0,00	0,00	0,00	0,00	0,00	0,00	0,00	0,00	0,00	0,00	0,00
Receita industrial	0,00	0,00	0,00	0,00	0,00	0,00	0,00	0,00	0,00	0,00	0,00	0,00	0,00
Receita de serviços	0,00	0,00	0,00	0,00	0,00	0,00	0,00	0,00	0,00	0,00	0,00	0,00	0,00
Transferências correntes	2.721.921,35	2.913.764,51	2.667.949,28	3.117.018,56	4.085.730,29	3.897.575,99	3.340.369,43	4.085.730,29	3.897.575,99	3.340.369,43	0,00	0,00	0,00
Cota-parte do FPM	849.800,58	832.992,69	870.228,77	708.461,75	1.221.315,57	775.809,09	1.113.177,27	1.221.315,57	775.809,09	1.113.177,27	0,00	0,00	0,00
Cota-parte do ICMS	281.249,28	270.342,88	235.432,80	267.473,96	333.392,03	358.861,42	378.758,75	333.392,03	358.861,42	378.758,75	0,00	0,00	0,00
Cota-parte do IPVA	662,54	1.203,12	1.779,80	2.914,03	3.567,03	3.072,23	1.393,55	3.567,03	3.072,23	1.393,55	0,00	0,00	0,00
Cota-parte do ITR	34,66	100,00	11,17	0,00	0,00	72,22	40,79	0,00	72,22	40,79	0,00	0,00	0,00
Transferências da LC 87/96	0,00	0,00	0,00	0,00	0,00	0,00	0,00	0,00	0,00	0,00	0,00	0,00	0,00
Transferências da LC 61/89	8.484,05	5.426,34	5.563,02	5.809,04	7.334,81	7.570,96	7.709,92	7.334,81	7.570,96	7.709,92	0,00	0,00	0,00
Transferências do Fundeb	1.202.648,71	603.878,79	1.157.901,73	1.145.441,27	1.210.856,19	1.294.343,80	1.281.182,70	1.210.856,19	1.294.343,80	1.281.182,70	0,00	0,00	0,00
Outras transferências correntes	379.041,53	1.199.820,69	397.031,99	986.918,51	1.309.264,66	1.457.846,27	558.106,45	1.309.264,66	1.457.846,27	558.106,45	0,00	0,00	0,00
Outras receitas correntes	0,00	4,00	0,00	0,00	0,00	0,00	0,00	0,00	0,00	0,00	0,00	0,00	0,00
DEDUÇÕES (II)	228.046,22	221.993,02	222.615,13	196.931,78	214.167,01	229.077,17	202.564,83	214.167,01	229.077,17	202.564,83	0,00	0,00	0,00
Contrib. do servidor para o plano de pr	0,00	0,00	0,00	0,00	0,00	0,00	0,00	0,00	0,00	0,00	0,00	0,00	0,00
Comp. financ. entre regimes de previdên	0,00	0,00	0,00	0,00	0,00	0,00	0,00	0,00	0,00	0,00	0,00	0,00	0,00
Ded. de receita para formação do Fundeb	228.046,22	221.993,02	222.615,13	196.931,78	214.167,01	229.077,17	202.564,83	214.167,01	229.077,17	202.564,83	0,00	0,00	0,00
RECEITA CORRENTE LÍQUIDA (III)=(I-II)	2.551.112,32	2.804.927,29	2.480.377,60	2.987.609,01	3.961.949,85	3.727.903,09	3.186.817,50	3.961.949,85	3.727.903,09	3.186.817,50	0,00	0,00	0,00
(-) Transferências obrigatórias da União	0,00	0,00	0,00	0,00	0,00	0,00	0,00	0,00	0,00	0,00	0,00	0,00	0,00
relativas às emendas individuais (art. 166	0,00	0,00	0,00	0,00	0,00	0,00	0,00	0,00	0,00	0,00	0,00	0,00	0,00
-A, parágrafo 1º, da CF) (IV)	0,00	0,00	0,00	0,00	0,00	0,00	0,00	0,00	0,00	0,00	0,00	0,00	0,00

RELATÓRIO RESUMIDO DA EXECUÇÃO ORÇAMENTÁRIA
 DEMONSTRATIVO DA RECEITA CORRENTE LÍQUIDA
 ORÇAMENTOS FISCAL E DA SEGURIDADE SOCIAL
 1º bimestre de 2021 (até Fevereiro)

RRFO - ANEXO 3 (LRF, Art. 53, inciso I)																				
RECEITA CORRENTE LÍQUIDA AJUSTADA PARA CAL																				
CULO DOS LIMITES DE ENVIDAMENTO																				
(V)=(III-IV)	2.551.112,32		2.804.927,29		2.480.377,60		2.987.609,01		3.961.949,85		3.727.903,09		3.186.817,50							
(-) Transferências obrigatórias da União relativas às emendas de bancada (art. 166, parágrafo 16, da CF) (VI)		0,00		0,00		0,00		0,00		0,00		0,00								0,00
RECEITA CORRENTE LÍQUIDA AJUSTADA PARA CAL																				
CULO DOS LIMITES DA DESPESA COM PESSOAL																				
(VII)=(V-VI)	2.551.112,32		2.804.927,29		2.480.377,60		2.987.609,01		3.961.949,85		3.727.903,09		3.186.817,50							

RELATÓRIO RESUMIDO DA EXECUÇÃO ORÇAMENTÁRIA
 DEMONSTRATIVO DA RECEITA CORRENTE LÍQUIDA
 ORÇAMENTOS FISCAL E DA SEGURIDADE SOCIAL
 1º bimestre de 2021 (até Fevereiro)

RREO - ANEXO 3 (LRF, Art.53, inciso I)

R\$ 1,00

ESPECIFICAÇÃO	EVOLUÇÃO DA RECEITA REALIZADA NOS ÚLTIMOS 12 MESES					TOTAL (ÚLTIMOS 12 MESES)	PREVISÃO ATUALIZADA EXERCÍCIO
	Out/2020	Nov/2020	Dez/2020	Jan/2021	Fev/2021		
RECEITAS CORRENTES (I)	3.295.927,90	3.022.614,98	4.043.519,44	4.300.832,90	4.129.821,98	42.008.809,02	46.344.600,00
Impostos, Taxas e Contribuições de Melhoria	56.750,92	71.914,82	125.452,64	15.110,84	54.028,48	781.135,59	850.000,00
IPTU	1.673,00	1.073,00	1.777,00	936,00	4.053,00	13.894,00	30.000,00
ISS	15.421,20	17.287,83	77.041,56	7.145,02	29.669,83	287.413,23	260.000,00
ITBI	360,00	0,00	0,00	0,00	80,00	740,00	30.000,00
IRRF	38.866,51	49.130,79	45.567,10	0,00	11.707,25	412.523,76	350.000,00
Outros Impostos, Taxas e Contribuições	430,21	4.423,20	1.066,98	7.029,82	8.518,40	66.564,60	180.000,00
Contribuições	10.967,86	4.706,89	2.093,98	0,00	1.601,51	27.469,07	160.000,00
Receita Patrimonial	398,99	343,53	379,59	388,18	446,66	7.738,64	150.000,00
Rendimentos de Aplicação Financeira	398,99	343,53	379,59	388,18	446,66	5.709,19	150.000,00
Outras Receitas Patrimoniais	0,00	0,00	0,00	0,00	0,00	2.029,45	0,00
Receita agropecuária	0,00	0,00	0,00	0,00	0,00	0,00	0,00
Receita industrial	0,00	0,00	0,00	0,00	0,00	0,00	0,00
Receita de serviços	0,00	0,00	0,00	0,00	0,00	0,00	0,00
Transferências correntes	3.227.810,13	2.945.649,74	3.912.665,83	4.285.333,88	4.072.765,33	41.188.554,32	45.167.600,00
Cota-parte do FPM	1.017.262,76	1.114.537,98	1.661.862,22	1.205.023,37	1.579.480,12	12.949.952,17	15.000.000,00
Cota-parte do ICMS	368.217,52	404.017,51	367.633,77	356.307,49	296.971,32	3.918.658,73	3.300.000,00
Cota-parte do IPVA	2.762,45	987,88	943,53	565,93	4.146,12	23.998,21	50.000,00
Cota-parte do ITR	1.061,60	0,00	0,00	0,00	0,00	1.320,44	3.000,00
Transferências da LC 87/96	0,00	0,00	0,00	87.747,20	16.058,82	103.806,02	50.000,00
Transferências da LC 61/89	10.264,45	9.938,12	14.048,45	8.932,66	11.390,26	102.472,08	100.000,00
Transferências do Fundeb	1.364.084,29	983.486,91	1.037.541,87	2.361.041,80	1.607.572,20	15.249.980,26	17.564.600,00
Outras transferências correntes	464.157,06	432.681,34	830.635,99	265.715,43	557.146,49	8.838.366,41	9.100.000,00
Outras receitas correntes	0,00	0,00	2.927,40	0,00	980,00	3.911,40	17.000,00
DEDUÇÕES (II)	244.639,52	305.896,30	310.153,22	301.972,34	367.980,63	3.046.037,17	3.304.600,00
Contrib. do servidor para o plano de pr	0,00	0,00	0,00	0,00	0,00	0,00	0,00
Comp. financ. entre regimes de previdên	0,00	0,00	0,00	0,00	0,00	0,00	0,00
Ded. de receita para formação do Fundeb	244.639,52	305.896,30	310.153,22	301.972,34	367.980,63	3.046.037,17	3.304.600,00
RECEITA CORRENTE LÍQUIDA (III)=(I-II)	3.051.288,38	2.716.718,68	3.733.366,22	3.998.860,56	3.761.841,35	38.962.771,85	43.040.000,00
(-) Transferências obrigatórias da União relativas às emendas individuais (art. 166 -A, parágrafo 1º, da CF) (IV)	0,00	0,00	0,00	0,00	0,00	0,00	0,00

RREO - ANEXO 6 (LRF, Art. 53, inciso III)

R\$ 1,00

RECEITAS PRIMÁRIAS	ACIMA DA LINHA		RECEITAS REALIZADAS ATÉ O BIMESTRE (a)
	PREVISÃO ATUALIZADA		
RECEITAS CORRENTES (I)	43.040.000,00		7.760.701,91
Receita tributária	850.000,00		69.139,32
IPTU	30.000,00		4.989,00
ISS	260.000,00		36.814,85
ITBI	30.000,00		80,00
IRRF	350.000,00		11.707,25
Outros impostos, taxas e contribuições de melhoria	180.000,00		15.548,22
Contribuições	160.000,00		1.601,51
Receita patrimonial	150.000,00		834,84
Aplicações financeiras (II)	150.000,00		834,84
Outras receitas patrimoniais	0,00		0,00
Transferências correntes	41.863.000,00		7.688.146,24
Cota-parte do FPM	12.400.000,00		2.227.602,85
Cota-parte do ICMS	2.640.000,00		544.880,35
Cota-parte do IPVA	40.000,00		3.926,69
Cota parte do ITR	2.400,00		0,00
Transferências da LC 87/1996	40.000,00		103.806,02
Transferências da LC 61/1989	76.000,00		16.454,41
Transferências do Fundeb	17.564.600,00		3.968.614,00
Outras transferências correntes	9.100.000,00		822.861,92
Demais receitas correntes	17.000,00		980,00
Outras receitas financeiras (III)	0,00		0,00
Receitas correntes restantes	17.000,00		980,00
RECEITAS PRIMÁRIAS CORRENTES (IV)=(I-II-III)	42.890.000,00		7.759.867,07
RECEITAS DE CAPITAL (V)	2.850.000,00		0,00
Operações de crédito (VI)	0,00		0,00
Amortização de empréstimos (VII)	0,00		0,00
Alienação de bens	0,00		0,00
Receitas de alienação de investimentos temporários (VIII)	0,00		0,00
Receitas de alienação de investimentos permanentes (IX)	0,00		0,00

Outras atenção de bens	0,00
Transferências de capital	2.850.000,00
Convenios	2.100.000,00
Outras transferências de capital	750.000,00
Outras receitas de capital	0,00
Outras receitas de capital não primárias (X)	0,00
Outras receitas de capital primárias	0,00
RECEITAS PRIMÁRIAS DE CAPITAL (XI) = (V - VI - VII - VIII - IX - X)	2.850.000,00

RECEITA PRIMÁRIA TOTAL (XII) = (IV + XI)

45.740.000,00

7.759.867,07

ATÉ O BIMESTRE/2021

RESTOS A PAGAR NÃO PROCESSADOS

DESPESAS PRIMÁRIAS	DOTAÇÃO	ATUALIZADA	DESPESAS			RESTOS A PAGAR		LIQUIDADOS	PAGOS
			EMPRENHAS	LIQUIDADAS	PAGAS	PROCESSADOS PAGOS			
			(a)	(b)	(c)				

DESPESAS CORRENTES (XIII)	35.764.360,00	8.360.516,30	5.016.331,29	4.528.766,40	1.624.879,61	0,00	0,00
Pessoal e encargos sociais	20.459.160,00	6.191.375,19	4.023.157,37	3.698.539,85	1.540.526,45	0,00	0,00
Juros e encargos da dívida (XIV)	330.000,00	0,00	0,00	0,00	0,00	0,00	0,00
Outras despesas correntes	14.975.200,00	2.169.141,11	993.173,92	830.226,55	84.353,16	0,00	0,00
DESPESAS PRIMÁRIAS CORRENTES (XV) = (XIII - XIV)	35.434.360,00	8.360.516,30	5.016.331,29	4.528.766,40	1.624.879,61	0,00	0,00
DESPESAS DE CAPITAL (XVI)	10.025.640,00	321.103,04	134.542,56	131.755,06	46.686,50	0,00	0,00
Investimentos	9.525.490,00	33.980,20	33.980,20	31.192,70	46.686,50	0,00	0,00
Inversões financeiras	0,00	0,00	0,00	0,00	0,00	0,00	0,00
Concessão de empréstimos e financiamentos (XVII)	0,00	0,00	0,00	0,00	0,00	0,00	0,00
Aquisição de título de capital já integralizado (XVIII)	0,00	0,00	0,00	0,00	0,00	0,00	0,00
Aquisição de título de crédito (XIX)	0,00	0,00	0,00	0,00	0,00	0,00	0,00
Demais inversões financeiras	0,00	0,00	0,00	0,00	0,00	0,00	0,00
Amortização de dívida (XX)	500.150,00	287.122,84	100.562,36	100.562,36	0,00	0,00	0,00
DESPESAS PRIMÁRIAS DE CAPITAL (XXI) = (XVI - XVII - XVIII - XIX - XX)	9.525.490,00	33.980,20	33.980,20	31.192,70	46.686,50	0,00	0,00
RESERVA DE CONTINGÊNCIA (XXII)	100.000,00	0,00	0,00	0,00	0,00	0,00	0,00
DESPESA PRIMÁRIA TOTAL (XXIII) = (XV + XXI + XXII)	45.059.850,00	8.394.496,50	5.050.311,49	4.559.959,10	1.671.566,11	0,00	0,00

RESULTADO PRIMÁRIO - Acima da linha (XXIV) = (XIIa) - (XXIIIa + XXI)

IIb + XIII(c) | 1.528.341,86

META FISCAL PARA O RESULTADO PRIMÁRIO | VALOR CORRENTE |
 Meta fixada no Anexo de Metas Fiscais da LDO para o exercício de referência | 0,00 |

JUROS NOMINAIS | ATÉ O BIMESTRE/2021 |
 | VALOR CORRENTE |
 JUROS, Encargos e Variações Monetárias Ativos (XXV) | - | 834,84 |
 JUROS, Encargos e variações Monetárias Passivos (XXVI) | - | 500.000,00 |

RESULTADO NOMINAL - Acima da Tinha (XXVII)=XXIV+(XXV - XXVI) | - | 1.029.176,70 |
 META FISCAL PARA O RESULTADO NOMINAL | VALOR CORRENTE

Meta fixada no Anexo de Metas Fiscais da LDO para o exercício de referência | - | 0,00 |

ABAIXO DA LINHA

CÁLCULO DO RESULTADO NOMINAL	SALDO	
	EM 31 DE DEZEMBRO (a)	ATÉ O BIMESTRE (b)


DÍVIDA CONSOLIDADA (XXVIII)	0,00	399.437,64
DEDUÇÕES (XXIX)	0,00	2.750.693,01
Disponibilidade de caixa	0,00	2.750.693,01
Disponibilidade de caixa bruta	0,00	3.852.150,49
(-) Restos a pagar processados (XXX)	0,00	1.101.457,48
Demais haveres financeiros	0,00	0,00
DÍVIDA CONSOLIDADA LÍQUIDA (XXXI)=(XXVIII-XXIX)	0,00	-2.351.255,37

RESULTADO NOMINAL - Abaixo da Tinha (XXXII)=(XXXI - XXXIB) | - | 2.351.255,37 |


RELATÓRIO RESUMIDO DA EXECUÇÃO ORÇAMENTÁRIA
DEMONSTRATIVO DOS RESULTADOS PRIMÁRIO E NOMINAL
ORÇAMENTOS FISCAL E DA SEGURIDADE SOCIAL
1º bimestre de 2021 (Janeiro a Fevereiro)



GIVANILDO PICANCO MARINHO
Prefeito



ROOSEVELT JOSÉ DA SILVA SOUSA
Contador Geral


MANOEL OVIDIO NETO
Secretário de Finanças


FERNANDA MONTEIRO REPOLHO
Controlador Interno

RELATORIO RESUMIDO DA EXECUÇÃO ORÇAMENTÁRIA
 DEMONSTRATIVO DOS RESTOS A PAGAR
 POR PODER E ÓRGÃO
 ORÇAMENTOS FISCAL E DA SEGURIDADE SOCIAL
 1º bimestre de 2021 (Janeiro a Fevereiro)

RREO - ANEXO 7 (LRF, Art. 53, inciso V)

R\$ 1,00

PODER / ÓRGÃO	RESTOS A PAGAR PROCESSADOS E NÃO PROCESSADOS					SALDO
	LIQUIDADOS EM EXERCÍCIOS ANTERIORES					
	INSCRITOS	EM 31 DE DEZ. ANTERIORES	PAGOS	CANCELADOS		
	(a)	(b)	(c)	(d)	(e) = (a+b)-(c+d)	
RESTOS A PAGAR (EXCETO INTRA-ORÇAMENTÁRIO (I))						
Executivo	0,00	2.773.023,59	1.671.566,11	0,00	1.101.457,48	
2020-Sec.Municipal de Adm.Plan. e Financ	0,00	2.773.023,59	1.671.566,11	0,00	1.101.457,48	
2020-FUNDO MUNICIPAL DE ASSIST. SOCIAL	0,00	25.328,46	23.170,94	0,00	2.157,52	
2020-Fundo Municipal de Saude	0,00	2.903,25	0,00	0,00	2.903,25	
2020-Sec. Municipal de Educacao	0,00	110.592,01	40.600,00	0,00	69.992,01	
2020-Sec. Municipal de Infraestrutura	0,00	56.126,28	37.439,95	0,00	18.686,33	
2020-FUNDEB	0,00	60.582,22	60.582,22	0,00	0,00	
2020-Sec.Mun.Cultura,Turismo,Esporte e L	0,00	2.516.010,71	1.509.773,00	0,00	1.006.237,71	
Legislativo	0,00	1.480,66	0,00	0,00	1.480,66	
Legislativo	0,00	0,00	0,00	0,00	0,00	
Legislativo	0,00	0,00	0,00	0,00	0,00	
RESTOS A PAGAR (INTRA-ORÇAMENTÁRIO (II))						
TOTAL (III)=(I)+(II)	0,00	2.773.023,59	1.671.566,11	0,00	1.101.457,48	

RELATÓRIO RESUMIDO DA EXECUÇÃO ORÇAMENTÁRIA
 DEMONSTRATIVO DOS RESTOS A PAGAR
 POR PODER E ÓRGÃO
 ORÇAMENTOS FISCAL E DA SEGURIDADE SOCIAL
 1º bimestre de 2021 (Janeiro a Fevereiro)

RREO - ANEXO 7 (LRF, Art. 53, inciso V)

R\$ 1,00

PODER / ÓRGÃO	RESTOS A PAGAR NÃO PROCESSADOS									
	INSCRITOS	EM EXERCÍCIOS ANTERIORES (F)	EM 31 DE DEZ. EXERC. ANTERIOR (g)	LIQUIDADOS (h)	PAGOS (i)	CANCELADOS (j)	SALDO (k) = (f+g)-(i+j)	SALDO TOTAL (l) = (e)+(k)		
RESTOS A PAGAR (EXCETO INTRA-ORÇAMENTÁRIO (I))	0,00		0,00	0,00	0,00	0,00	0,00	0,00		1.101.457,48
Executivo										
2020-Sec. Municipal de Adm. Plan. e Financ	0,00		0,00	0,00	0,00	0,00	0,00	0,00		1.101.457,48
2020-FUNDO MUNICIPAL DE ASSIST. SOCIAL	0,00		0,00	0,00	0,00	0,00	0,00	0,00		2.157,52
2020-Fundo Municipal de Saúde	0,00		0,00	0,00	0,00	0,00	0,00	0,00		2.903,25
2020-Sec. Municipal de Educacao	0,00		0,00	0,00	0,00	0,00	0,00	0,00		69.992,01
2020-Sec. Municipal de Infraestrutura	0,00		0,00	0,00	0,00	0,00	0,00	0,00		18.686,33
2020-FUNDER	0,00		0,00	0,00	0,00	0,00	0,00	0,00		0,00
2020-Sec. Mun. Cultura, Turismo, Esporte e L	0,00		0,00	0,00	0,00	0,00	0,00	0,00		1.006.237,71
Legislativo										
Legislativo	0,00		0,00	0,00	0,00	0,00	0,00	0,00		0,00
RESTOS A PAGAR (INTRA-ORÇAMENTÁRIO (II))	0,00		0,00	0,00	0,00	0,00	0,00	0,00		0,00
TOTAL (III)=(I)+(II)	0,00		0,00	0,00	0,00	0,00	0,00	0,00		1.101.457,48

RELATÓRIO RESUMIDO DA EXECUÇÃO ORÇAMENTÁRIA
 DEMONSTRATIVO DOS RESTOS A PAGAR
 POR PODER E ÓRGÃO
 ORÇAMENTOS FISCAL E DA SEGURIDADE SOCIAL
 1º bimestre de 2021 (Janeiro a Fevereiro)

RREO - ANEXO 7 (LRF, Art. 53, inciso V)

R\$ 1,00

PODER / ÓRGÃO	RESTOS A PAGAR PROCESSADOS E NÃO PROCESSADOS LIQUIDADOS EM EXERCÍCIOS ANTERIORES					SALDO
	INSCRITOS	EM 31 DE DEZ. EXERC. ANTERIOR	PAGOS	CANCELADOS	(e) = (a+b)-(c+d)	
(a)	(b)	(c)	(d)	(e)		
RESTOS A PAGAR (INTRA-ORÇAMENTÁRIO (II))	0,00	0,00	0,00	0,00	0,00	

RELATÓRIO RESUMIDO DA EXECUÇÃO ORÇAMENTÁRIA
 DEMONSTRATIVO DOS RESTOS A PAGAR
 POR PODER E ÓRGÃO
 ORÇAMENTOS FISCAL E DA SEGURIDADE SOCIAL
 1º bimestre de 2021 (Janeiro a Fevereiro)


RREO - ANEXO 7 (LRF, Art. 53, inciso V)


R\$ 1,00

PODER / ÓRGÃO	RESTOS A PAGAR NÃO PROCESSADOS									
	INSCRITOS	EM EXERCÍCIOS ANTERIORES (F)	EM 31 DE DEZ. EXERC. ANTERIOR (g)	LIQUIDADOS (h)	PAGOS (i)	CANCELADOS (j)	SALDO (k) = (f+g)-(i+j)	SALDO TOTAL (l) = (e)+(k)		
RESTOS A PAGAR (INTRA-ORÇAMENTÁRIO (II))	0,00	0,00	0,00	0,00	0,00	0,00	0,00	0,00	0,00	0,00

FONTE: SISTEMA: Aspect Informática - UNIDADE RESPONSÁVEL: Prefeitura Municipal de Cururuá - DATA DA EMISSÃO: 26/05/2021 - HORA DA EMISSÃO: 19:53:49

NOTAS:





<p>GIVANILDO PICANCO MARINHO Prefeito</p> <p style="text-align: center;"><i>Manoel Jordão Neto</i> Secretário de Administração e Finanças MANOEL JORDÃO NETO Secretário de Finanças</p>	<p>ROOSEVELT JOSÉ DA SILVA SOUSA Contador Geral</p> <p style="text-align: center;"><i>Fernando M. Repolho</i> FERNANDA MONTEIRO REPOLHO Controlador Interno</p>
-----------------------------------------------------------------------------------------------------------------------------------------------------------------------------------------------------------------------------------------------------------------------------	--------------------------------------------------------------------------------------------------------------------------------------------------------------------------------------------------------------------------------

RREO - ANEXO 8 (LDB, Art.72)

R\$ 1,00

RECEITAS RESULTANTE DE IMPOSTOS (Arts. 212 e 212-A da Constituição Federal)

RECEITA RESULTANTE DE IMPOSTOS (caput do art. 212 da Constituição)	PREVISÃO	RECEITAS REALIZADAS
	ATUALIZADA (a)	Até o Bimestre (b)
1 - RECEITAS DE IMPOSTOS	670.000,00	53.591,10
1.1 - Receita resultante do imposto sobre a propriedade predial e territorial urbana - IPTU	30.000,00	4.989,00
1.2 - Receita resultante do imposto sobre transmissão inter vivos - ITBI	30.000,00	80,00
1.3 - Receita resultante do imposto sobre serviços de qualquer natureza - ISS	260.000,00	36.814,85
1.4 - Receita resultante do imposto de renda retido na fonte - IRRF	350.000,00	11.707,25
2 - RECEITA DE TRANSFERÊNCIAS CONSTITUCIONAIS E LEGAIS	18.453.000,00	3.462.817,27
2.1 - Cota parte do FPM	15.000.000,00	2.784.503,49
2.1.1 - Parcela referente à CF, art. 159, I, alínea b	14.000.000,00	2.784.503,49
2.1.2 - Parcela referente à CF, art. 159, I, alíneas d e e	1.000.000,00	0,00
2.2 - Cota parte do ICMS	3.300.000,00	653.278,81
2.3 - Cota parte IPI - Exportação	100.000,00	20.322,92
2.4 - Cota parte ITR	3.000,00	0,00
2.5 - Cota parte IPVA	50.000,00	4.712,05
2.6 - Cota parte IOF-guro	0,00	0,00
2.7 - Compensações financeiras provenientes de impostos e transferências constitucionais	0,00	0,00
3 - TOTAL DA RECEITA RESULTANTE DE IMPOSTOS (1 + 2)	19.123.000,00	3.516.408,37

4 - TOTAL DESTINADO AO FUNDEB - 20% DE ((2.1.1) + (2.2) + (2.3) + (2.4) + (2.5)) | 3.294.600,00 | 669.952,97

5 - VALOR MÍNIMO A SER APLICADO ALÉM DO VALOR DESTINADO AO FUNDEB - 5% DE ((2.1.1) + (2.2) + (2.3) + (2.4) + (2.5)) + 25% DE ((1.1) + (1.2) + (1.3) + (1.4) + (2.1.2) + (2.6) + (2.7)) | 1.290.150,00 | 186.538,64

FUNDEB

RECEITAS RECEBIDAS DO FUNDEB DO EXERCÍCIO	PREVISÃO	RECEITAS REALIZADAS		
	ATUALIZADA (a)	Até o bimestre (b)		
6 - RECEITAS RECEBIDAS DO FUNDEB	17.584.600,00	3.968.647,67		
6.1 - FUNDEB - Impostos e Transferências de Impostos	17.584.600,00	1.880.527,47		
6.1.1 - Principal	17.564.600,00	1.880.493,80		
6.1.2 - Rendimentos de aplicação financeira	20.000,00	33,67		
6.2 - FUNDEB - Complementação da União - VAAF	0,00	2.088.120,20		
6.2.1 - Principal	0,00	2.088.120,20		
6.2.2 - Rendimentos de aplicação financeira	0,00	0,00		
6.3 - FUNDEB - Complementação da União - VAAT	0,00	0,00		
6.3.1 - Principal	0,00	0,00		
6.3.2 - Rendimentos de aplicação financeira	0,00	0,00		
7 - RESULTADO LÍQUIDO DAS TRANSFERÊNCIAS DO FUNDEB (6.1.1 - 4)	14.270.000,00	1.210.540,83		
RECURSOS RECEBIDOS EM EXERCÍCIOS ANTERIORES E NÃO UTILIZADOS (SUPERAVIT)				
8 - TOTAL DOS RECURSOS DE SUPERAVIT		0,00		
8.1 - SUPERAVIT DO EXERCÍCIO IMEDIATAMENTE ANTERIOR		0,00		
8.2 - SUPERAVIT RESIDUAL DE OUTROS EXERCÍCIOS		0,00		
9 - TOTAL DOS RECURSOS DO FUNDEB DISPONÍVEIS PARA UTILIZAÇÃO (6 + 8)		3.968.647,67		
DESPESAS COM RECURSOS DO FUNDEB				
(Por Área de Atuação) 6	DOTAÇÃO ATUALIZADA (C)	DESPESAS EMPENHADAS Até o bimestre (d)	DESPESAS LIQUIDADAS Até o bimestre (e)	DESPESAS PAGAS Até o bimestre (f)
10 - PROFISSIONAIS DA EDUCAÇÃO BÁSICA	10.671.360,00	2.259.482,48	1.747.190,67	1.624.550,85
10.1 - Educação infantil	2.186.800,00	238.464,72	238.464,72	238.464,72
10.1.1 - Creche	0,00	0,00	0,00	0,00
10.1.2 - Pré-escola	2.186.800,00	238.464,72	238.464,72	238.464,72
10.2 - Ensino fundamental	8.484.560,00	2.021.017,76	1.508.725,95	1.386.086,13
11-OUTRAS DESPESAS	7.109.240,00	1.320.767,12	1.178.228,67	1.096.349,86
11.1 - Educação infantil	2.103.440,00	0,00	0,00	0,00

11.1.1 - Creche	0,00	0,00	0,00	0,00	0,00
11.1.2 - Pré-escola	2.103.440,00	0,00	0,00	0,00	0,00
11.2 - Ensino fundamental	5.005.800,00	1.320.767,12	1.178.228,67	1.096.349,86	

12- TOTAL DAS DESPESAS COM RECURSOS DO FUNDEB (10 + 11)	17.780.600,00	3.580.249,60	2.925.419,34	2.720.900,71	
---------------------------------------------------------	---------------	--------------	--------------	--------------	--

INDICADORES DO FUNDEB

DESPESAS CUSTEADAS COM RECEITAS DO FUNDEB RECEBIDAS NO EXERCÍCIO	DESPESAS EMPENHADAS Até o bimestre (d)	DESPESAS LIQUIDADAS Até o bimestre (e)	DESPESAS PAGAS Até o bimestre (f)	INDICADORES DO FUNDEB	
				VALOR	% APLICADO
13- Total das despesas do FUNDEB com profissionais de educação básica	2.259.482,48	1.747.190,67	1.624.550,85		
14- Total das despesas custeadas com FUNDEB - impostos e transferências de impostos	3.580.249,60	2.925.419,34	2.720.900,71		
15- Total das despesas custeadas com FUNDEB - complementação da União - VAAF	0,00	0,00	0,00		
16- Total das despesas custeadas com FUNDEB - complementação da União - VAAT	0,00	0,00	0,00		
17- Total das despesas custeadas com FUNDEB - complementação da União - VAAT aplicadas na educação infantil	0,00	0,00	0,00		
18- Total das despesas custeadas com FUNDEB - complementação da União - VAAT aplicadas em Despesa de Capital	0,00	0,00	0,00		

INDICADORES - Art.212-A, Inciso XI e Parágrafo 3º - Constituição Federal	VALOR EXIGIDO (i)	VALOR APLICADO (j)	VALOR CONSIDERADO APOS DEDUÇÕES (k)	% APLICADO (l)

19- Mínimo de 70% do FUNDEB na Remuneração dos profissionais de educação básica	2.778.053,37	1.747.190,67	1.747.190,67	44,02
20 - Percentual de 50% da complementação da União ao FUNDEB (VAAT) na educação infantil	0,00	0,00	0,00	0,00
21- Mínimo de 15% da complementação da União ao FUNDEB - VAAT em Despesas de Capital	0,00	0,00	0,00	0,00

INDICADOR - Art.25, Parágrafo 3º - Lei nº 14.113, de 2020 - (Máximo de 10% de Superávit)3	VALOR MÁXIMO PERMITIDO (m)	VALOR NÃO APLICADO (n)	VALOR APOS AJUSTE (o)	% NÃO APLICADO (p)

22- Total da receita recebida e não aplicada no exercício	396.864,77	1.043.228,33	1.043.228,33	26,29
-----------------------------------------------------------	------------	--------------	--------------	-------

INDICADOR - Art. 25, Parágrafo 3º - Lei nº 14.113, de 2020 - (Aplicação do Superávit de Exercício Anterior)3	VALOR SUPERÁVIT	PERMITIDO NO EXERCÍCIO ANTERIOR	VALOR NÃO APLICADO NO EXERCÍCIO ANTERIOR	VALOR APLICADO ATÉ O PRIMEIRO QUADRIMESTRE ANTERIOR	VALOR APLICADO ATÉ O PRIMEIRO QUADRIMESTRE CONSTITUCIONAL	VALOR APLICADO APÓS O PRIMEIRO QUADRIMESTRE	VALOR NÃO APLICADO
	(g)	(h)	(i)	(j)	(k)	(l)	(m)=(h)-(i)-(j)-(k)-(l)
23- Total das Despesas custeadas com Superávit do FUNDEB	0,00	0,00	0,00	0,00	0,00	0,00	0,00
23.1- Total das despesas custeadas com FUNDEB - impostos e transferências de impostos	0,00	0,00	0,00	0,00	0,00	0,00	0,00
23.2- Total das Despesas custeadas com FUNDEB - complementação da União (VAAF + VAAT)	0,00	0,00	0,00	0,00	0,00	0,00	0,00

DESPESAS COM MANUTENÇÃO E DESENVOLVIMENTO DO ENSINO - MDE - CUSTEADAS COM RECEITA DE IMPOSTOS (EXCETO FUNDEB)

DESPESAS COM AÇÕES TÍPICAS DE MDE - RECEITAS DE IMPOSTOS - EXCETO FUNDEB	DOTAÇÃO ATUALIZADA	DESPESAS EMPENHADAS Até o Bimestre	DESPESAS LIQUIDADAS Até o Bimestre	DESPESAS PAGAS Até o Bimestre	VALOR
(Por Área de Atuação)6	(c)	(d)	(e)	(f)	(g)
24 - EDUCAÇÃO INFANTIL	50.000,00	0,00	0,00	0,00	0,00
24.1 - Creche	0,00	0,00	0,00	0,00	0,00
24.2 - Pré-escola	50.000,00	0,00	0,00	0,00	0,00
25 - ENSINO FUNDAMENTAL	1.447.650,00	452.222,09	105.334,98	78.728,00	
26 - TOTAL DAS DESPESAS COM AÇÕES TÍPICAS DE MDE (24 + 25)	1.497.650,00	452.222,09	105.334,98	78.728,00	

APURAÇÃO DAS DESPESAS PARA FINS DE LIMITE MÍNIMO CONSTITUCIONAL

27- TOTAL DAS DESPESAS DE MDE CUSTEADAS COM RECURSOS DE IMPOSTOS (FUNDEB E RECEITA DE IMPOSTOS) = (14(d ou e)) + (26(d ou e)) + (23.1(t))	VALOR
28 (-) RESULTADO LÍQUIDO DAS TRANSFERÊNCIAS DO FUNDEB = (7)	3.030.754,32
29 (-) RESTOS A PAGAR NÃO PROCESSADOS INSCRITOS NO EXERCÍCIO SEM DISPONIBILIDADE FINANCEIRA DE RECURSOS DO FUNDEB IMPOSTOS4 = (14(h))	1.210.540,83
30 (-) RESTOS A PAGAR NÃO PROCESSADOS INSCRITOS NO EXERCÍCIO SEM DISPONIBILIDADE FINANCEIRA DE RECURSOS DE IMPOSTOS4 e 7	0,00
31 (-) CANCELAMENTO, NO EXERCÍCIO, DE RESTOS A PAGAR INSCRITOS COM DISPONIBILIDADE FINANCEIRA DE RECURSOS DE IMPOSTOS VINCULADOS AO ENSINO = (34.1(a(c))) + (34.2(a(c)))	0,00

32- TOTAL DAS DESPESAS PARA FINS DE LIMITE (27 - (28 + 29 + 30 + 31))

1.820.213,49

APURAÇÃO DO LIMITE MÍNIMO CONSTITUCIONAL (2 e 3)	VALOR EXIGIDO (x)	VALOR APLICADO (w)	% APLICADO (y)
33- APLICAÇÃO EM MDE SOBRE A RECEITA RESULTANTE DE IMPOSTOS	879.102,09	1.820.213,49	51,76

RESTOS A PAGAR INSCRITOS EM EXERCÍCIOS ANTERIORES COM DISPONIBILIDADE FINANCEIRA DE RECURSOS DE IMPOSTOS E DO FUNDEB8	SALDO INICIAL (z)	RP LIQUIDADOS (aa)	RP PAGOS (ab)	RP CANCELADOS (ac)	SALDO FINAL (ad)
34 - RESTOS A PAGAR DE DESPESAS COM MDE	2.565.450,49	0,00	1.540.526,45	0,00	1.024.924,04
34.1 - Executadas com recursos de impostos e transferências de impostos	49.439,78	0,00	30.753,45	0,00	18.686,33
34.2 - Executadas com recursos do FUNDEB - Impostos	2.171.139,24	0,00	1.189.630,12	0,00	981.509,12
34.3 - Executadas com recursos do FUNDEB - complementação da União (VAAT + VAAF)	344.871,47	0,00	320.142,88	0,00	24.728,59

OUTRAS INFORMAÇÕES PARA CONTROLE

RECEITAS ADICIONAIS PARA FINANCIAMENTO DO ENSINO	PREVISÃO ATUALIZADA (a)	RECEITAS REALIZADAS Até o Bimestre (b)
35 - RECEITAS DE TRANSFERÊNCIAS DO FNDE (INCLUINDO RENDIMENTOS DE APLICAÇÃO FINANCEIRA)	1.400.000,00	121.021,93
35.1 - Salário-Educação	450.000,00	55.981,93
35.2 - PDDE	50.000,00	0,00
35.3 - PNAE	500.000,00	65.040,00
35.4 - PNAITE	350.000,00	0,00
35.5 - Outras transferências do FNDE	50.000,00	0,00
36 - RECEITAS DE TRANSFERÊNCIAS DE CONVENIOS	0,00	0,00
37 - RECEITA DE ROYALTIES DESTINADAS A EDUCAÇÃO	15.000,00	27.171,09
38 - RECEITA DE OPERAÇÕES DE CRÉDITO VINCULADAS A EDUCAÇÃO	0,00	0,00
39 - OUTRAS RECEITAS PARA FINANCIAMENTO DO ENSINO	0,00	0,00

40- TOTAL DAS RECEITAS ADICIONAIS PARA FINANCIAMENTO DO ENSINO = (35 + 36 + 37 + 38 + 39) 1.415.000,00 148.193,02

OUTRAS DESPESAS COM EDUCAÇÃO (por Área de atuação)6	DOTAÇÃO ATUALIZADA	DESPESAS EMPENHADAS Até o Bimestre	DESPESAS LIQUIDADAS Até o Bimestre	DESPESAS PAGAS Até o Bimestre

	(c)	(d)	(e)	(f)
41 - EDUCAÇÃO INFANTIL				
41.1 - Creche	410.000,00	0,00	0,00	0,00
41.1.1 - Pré-escola	0,00	0,00	0,00	0,00
41.2 - Pré-escola	410.000,00	0,00	0,00	0,00
42 - ENSINO FUNDAMENTAL	1.025.000,00	0,00	0,00	0,00
43 - ENSINO MÉDIO	50.000,00	0,00	0,00	0,00
44 - ENSINO SUPERIOR	0,00	0,00	0,00	0,00
45 - ENSINO PROFISSIONAL NÃO INTEGRADO AO ENSINO REGULAR	0,00	0,00	0,00	0,00
46- TOTAL DAS DESPESAS CUSTEADAS COM RECEITAS ADICIONAIS PARA FINANCIAMENTO DO ENSINO (41 + 42 + 43 + 44 + 45)	1.485.000,00	0,00	0,00	0,00

	TOTAL GERAL DAS DESPESAS COM EDUCAÇÃO		TOTAL GERAL DAS DESPESAS COM EDUCAÇÃO	
	DOTAÇÃO ATUALIZADA (c)	DESPESAS EMPENHADAS Até o Bimestre (d)	DESPESAS LIQUIDADAS Até o Bimestre (e)	DESPESAS PAGAS Até o Bimestre (f)
47 - TOTAL GERAL DAS DESPESAS COM EDUCAÇÃO (12 + 26 + 46)	21.883.550,00	4.032.471,69	3.030.754,32	2.799.628,71
47.1 - Despesas Correntes	19.591.960,00	4.032.471,69	3.030.754,32	2.799.628,71
47.1.1 - Pessoal Ativo	14.524.160,00	3.452.174,81	2.679.715,11	2.468.973,58
47.1.2 - Pessoal Inativo	0,00	0,00	0,00	0,00
47.1.3 - Transferências às instituições comunitárias, confessionais ou filantrópicas sem fins lucrativos	0,00	0,00	0,00	0,00
47.1.4 - Outras Despesas Correntes	5.067.800,00	580.296,88	351.039,21	330.655,13
47.2 - Despesas de Capital	2.291.590,00	0,00	0,00	0,00
47.2.1 - Transferências às instituições comunitárias, confessionais ou filantrópicas sem fins lucrativos	0,00	0,00	0,00	0,00
47.2.2 - Outras Despesas de Capital	2.291.590,00	0,00	0,00	0,00

CONTROLE DA DISPONIBILIDADE FINANCEIRA E CONCILIAÇÃO BANCÁRIA

FUNDEB (ae)	SALÁRIO EDUCAÇÃO (af)
-------------	-----------------------


48- DISPONIBILIDADE FINANCEIRA EM 31 DE DEZEMBRO DE 2020	53.299,07	0,00
49-(+) INGRESSO DE RECURSOS ATÉ O BIMESTRE (Orçamentário)	3.968.647,67	55.981,93
50-(=) PAGAMENTOS EFETUADOS ATÉ O BIMESTRE (Orçamentário e restos a pagar)	4.230.673,71	0,00
51-(=) DISPONIBILIDADE FINANCEIRA ATÉ O BIMESTRE	-208.726,97	55.981,93


RELATÓRIO RESUMIDO DA EXECUÇÃO ORÇAMENTÁRIA
DEMONSTR. DAS RECEITAS E DESPESAS
COM MANUTENÇÃO E DESENV. DO ENSINO - MDE
ORÇAMENTOS FISCAL E DA SEGURIDADE SOCIAL
1º bimestre de 2021 (Janeiro a Fevereiro)


52-(+) AJUSTES POSITIVOS (RETENÇÕES E OUTROS VALORES EXTRAORÇAMENTÁRIOS)		0,00		0,00
53-(-) AJUSTES NEGATIVOS (OUTROS VALORES EXTRAORÇAMENTÁRIOS)		0,00		0,00
54-(=) SALDO FINANCEIRO CONCILIADO(Saldo Bancário)		-208.726,97		55.981,93


FONTE: SISTEMA: Aspec Informática - UNIDADE RESPONSÁVEL: Prefeitura Municipal de Cururá - DATA DA EMISSÃO: 26/05/2021 - HORA DA EMISSÃO: 19:53:49

- 1 SE RESULTADO LÍQUIDO DA TRANSFERÊNCIA (7) > 0 = ACRÉSCIMO RESULTANTE DAS TRANSFERÊNCIAS DO FUNDER, SE RESULTADO LÍQUIDO DA TRANSFERÊNCIA (7) < 0 = DECRÉSCIMO RESULTANTE DAS TRANSFERÊNCIAS DO FUNDER
- 2 Limites mínimos anuais a serem cumpridos no encerramento do exercício.
- 3 Art. 25, parágrafo 3º, Lei 14.113/2020: Até 10% (dez por cento) dos recursos recebidos à conta dos Fundos, inclusive relativos à complementação da União, nos termos do parágrafo 2º do art. 16 desta Lei, poderão ser utilizados no primeiro quadrimestre do exercício imediatamente subsequente, mediante abertura de crédito adicional.
- 4 Os valores referentes à parcela dos Restos a Pagar inscritos sem disponibilidade financeira vinculada à educação deverão ser informados somente no RREO do último bimestre do exercício.
- 5 Nos cinco primeiros bimestres do exercício o acompanhamento será feito com base na despesa liquidada. No último bimestre do exercício, o valor deverá corresponder ao total da despesa empenhada.
- 6 As linhas representam áreas de atuação e não correspondem exatamente às subfunções da Função Educação. As despesas classificadas nas demais subfunções típicas e nas subfunções atípicas deverão ser rateadas para essas áreas de atuação.
- 7 Valor inscrito em RPNP sem disponibilidade de caixa, que não deve ser considerado na apuração dos indicadores e limites
- 8 Controle da execução de restos a pagar considerados no cumprimento do limite mínimo dos exercícios anteriores.


GIVANILDO PICANCO MARINHO
Prefeito


ROOSEVELT JOSÉ DA SILVA SOUSA
Contador geral


Manoel Ovídio Nelo
Secretário Municipal de Assistência
Social e Finanças


Fernanda M. Repolho
Secretária de Finanças


Manoel Ovídio Nelo
Secretário de Finanças


FERNANDA MONTEIRO REPOLHO
Controlador Interno

RREO - ANEXO XII (LC 141/2012, art.35)

R\$ 1,00

RECEITAS RESULTANTES DE IMPOSTOS E TRANSFERÊNCIAS CONSTITUCIONAIS E LEGAIS	PREVISÃO INICIAL	PREVISÃO ATUALIZADA (a)	RECEITAS REALIZADAS					
			ATÉ O BIMESTRE (b)	% (b/a)x100				
RECEITA DE IMPOSTOS (I)	670.000,00	670.000,00	53.591,10	8,00				
Receita Resultante do Imposto Predial e Territorial Urbano - IPTU	30.000,00	30.000,00	4.989,00	16,63				
IPTU	20.000,00	20.000,00	4.989,00	24,95				
Multas, Juros de Mora, Dividas Ativa e Outros Encargos do IPTU	10.000,00	10.000,00	0,00	0,00				
Receita Resultante do Imposto sobre Transmissão Inter Vivos - ITBI	30.000,00	30.000,00	80,00	0,27				
ITBI	20.000,00	20.000,00	80,00	0,40				
Multas, Juros de Mora, Divida Ativa e Outros Encargos do ITBI	10.000,00	10.000,00	0,00	0,00				
Receita Resultante do Imposto sobre serviços de Qualquer Natureza - ISS	260.000,00	260.000,00	36.814,85	14,16				
ISS	250.000,00	250.000,00	36.814,85	14,73				
Multas, Juros de Mora, Divida Ativa e Outros Encargos do ISS	10.000,00	10.000,00	0,00	0,00				
Receita Resultante do Imposto de Renda e Provento de Qualquer Natureza Retido na Fonte - IRRF	350.000,00	350.000,00	11.707,25	3,34				
RECEITAS DE TRANSFERÊNCIAS CONSTITUCIONAIS E LEGAIS (II)	17.503.000,00	17.503.000,00	3.566.623,29	20,38				
Cota Parte FPM	14.000.000,00	14.000.000,00	2.784.503,49	19,89				
Cota Parte ITR	3.000,00	3.000,00	0,00	0,00				
Cota Parte IPVA	50.000,00	50.000,00	4.712,05	9,42				
Cota Parte ICMS	3.300.000,00	3.300.000,00	653.278,81	19,80				
Cota Parte IPI - Exportação	100.000,00	100.000,00	20.322,92	20,32				
Compensações Financeiras Provenientes de Impostos e Transferências Constitucionais	50.000,00	50.000,00	103.806,02	207,61				
Desoneração ICMS LC 87/1996	50.000,00	50.000,00	103.806,02	207,61				
Outras	0,00	0,00	0,00	0,00				
TOTAL DAS RECEITAS RESULTANTES DE IMPOSTOS E TRANSFERÊNCIAS CONSTITUCIONAIS E LEGAIS (III) = I+II	18.173.000,00	18.173.000,00	3.620.214,39	19,92				
DESPESAS COM AÇÕES E SERVIÇOS PÚBLICOS DE SAÚDE (ASPS)	DOTAÇÃO INICIAL	DOTAÇÃO ATUALIZADA (c)	DESPESAS EMPENHADAS ATÉ O BIMESTRE (d)	% (d/c)x100	DESPESAS LIQUIDADAS ATÉ O BIMESTRE (e)	% (e/c)x100	DESPESAS PAGAS ATÉ O BIMESTRE (f)	% (f/c)x100
POR SUBFUNÇÕES E CATEGORIA ECONÔMICA								
ATENÇÃO BÁSICA (IV)	2.655.950,00	2.655.950,00	740.859,53	27,89	365.371,57	13,76	319.201,31	12,02
Despesas Correntes	2.415.000,00	2.415.000,00	727.159,53	30,11	351.671,57	14,56	305.501,31	12,65
Despesas de Capital	240.950,00	240.950,00	13.700,00	5,69	13.700,00	5,69	13.700,00	5,69
ASSISTÊNCIA HOSPITALAR E AMBULATORIAL (V)	70.000,00	70.000,00	0,00	0,00	0,00	0,00	0,00	0,00

Despesas Correntes	60.000,00	60.000,00	0,00	0,00	0,00	0,00	0,00	0,00	0,00	0,00	0,00
Despesas de Capital	10.000,00	10.000,00	0,00	0,00	0,00	0,00	0,00	0,00	0,00	0,00	0,00
SUPORTE PROFILÁTICO E TERAPEUTICO (VI)	0,00	0,00	0,00	0,00	0,00	0,00	0,00	0,00	0,00	0,00	0,00
Despesas Correntes	0,00	0,00	0,00	0,00	0,00	0,00	0,00	0,00	0,00	0,00	0,00
Despesas de Capital	0,00	0,00	0,00	0,00	0,00	0,00	0,00	0,00	0,00	0,00	0,00
VIGILANCIA SANITÁRIA (VII)	0,00	0,00	0,00	0,00	0,00	0,00	0,00	0,00	0,00	0,00	0,00
Despesas Correntes	0,00	0,00	0,00	0,00	0,00	0,00	0,00	0,00	0,00	0,00	0,00
Despesas de Capital	0,00	0,00	0,00	0,00	0,00	0,00	0,00	0,00	0,00	0,00	0,00
VIGILANCIA EPIDEMIOLÓGICA (VIII)	0,00	0,00	0,00	0,00	0,00	0,00	0,00	0,00	0,00	0,00	0,00
Despesas Correntes	0,00	0,00	0,00	0,00	0,00	0,00	0,00	0,00	0,00	0,00	0,00
Despesas de Capital	0,00	0,00	0,00	0,00	0,00	0,00	0,00	0,00	0,00	0,00	0,00
ALIMENTAÇÃO E NUTRIÇÃO (IX)	0,00	0,00	0,00	0,00	0,00	0,00	0,00	0,00	0,00	0,00	0,00
Despesas Correntes	0,00	0,00	0,00	0,00	0,00	0,00	0,00	0,00	0,00	0,00	0,00
Despesas de Capital	0,00	0,00	0,00	0,00	0,00	0,00	0,00	0,00	0,00	0,00	0,00
OUTRAS SUBFUNÇÕES (X)	0,00	0,00	0,00	0,00	0,00	0,00	0,00	0,00	0,00	0,00	0,00
Despesas Correntes	0,00	0,00	0,00	0,00	0,00	0,00	0,00	0,00	0,00	0,00	0,00
Despesas de Capital	0,00	0,00	0,00	0,00	0,00	0,00	0,00	0,00	0,00	0,00	0,00
TOTAL (XI)=(IV+V+VI+VII+VIII+IX+X)	2.725.950,00	2.725.950,00	740.859,53	27,18	365.371,57	13,40	319.201,31	11,71			

APURAÇÃO DO CUMPRIMENTO DO LIMITE MÍNIMO PARA APLICAÇÃO EM ASPs

	DESPESAS EMPENHADAS (d)	DESPESAS LIQUIDADAS (e)	DESPESAS PAGAS (f)
Total das Despesas com ASPs (XII)=(XI)	740.859,53	365.371,57	319.201,31
(-) Restos a Pagar Não Processados Indevidamente no exercício sem disponibilidade financeira (XIII)	0,00	0,00	0,00
(-) Despesas custeadas com Recursos Vinculados à Parcela do Percentual Mínimo que não foi Aplicada em ASPs em Exercícios Anteriores (XIV)	0,00	0,00	0,00
(-) Despesas custeadas com disponibilidade de caixa vinculada aos Restos a Pagar Cancelados (XV)	0,00	0,00	0,00
(=) VALOR APLICADO EM ASPs (XVI) = (XII - XIII - XIV - XV)	740.859,53	365.371,57	319.201,31

Despesa Mínima a ser Aplicada em ASPs (XVII) = (III) x 15% (LC 141/2012) 543.032,16

Despesa Mínima a ser Aplicada em ASPs (XVIII) = (III) x 15,00% (Lei Orgânica Municipal) 543.032,16

Diferença entre o Valor Aplicado e a Despesa Mínima a ser Aplicada (XVIII) = (XVI (d ou e) - XVII) 1

Límite não Cumprido (XIX) = (XVIII) (Quando valor for inferior a zero) -177.660,59

PERCENTUAL DA RECEITA DE IMPOSTOS E TRANSFERÊNCIAS CONSTITUCIONAIS E LEGAIS APLICADO EM ASPS(XVI / III)*100 (mínimo de 15% conforme LC nº 141/2012 ou % da Lei Orgânica Municipal) 10,09

CONTROLE DO VALOR REFERENTE AO PERCENTUAL MÍNIMO NÃO CUMPRIDO EM EXERCÍCIOS ANTERIORES PARA

FINS DE APLICAÇÃO DOS RECURSOS VINCULADOS CONFORME ARTIGOS 25 E 26 DA LC 141/2012

	LIMITE NÃO CUMPRIDO		Despesas custeadas no Exercício de Referência
	SAÍDA INICIAL (h)	Empenhadas (i) Liquidadas (j) Pagas (k)	
Diferença de Limite não cumprido em 2021	0,00	0,00	0,00
Diferença de Limite não cumprido em 2020	0,00	0,00	0,00
Diferença de Limite não cumprido em Exercícios Anteriores	0,00	0,00	0,00
TOTAL DA DIFERENÇA DE LIMITE NÃO CUMPRIDO EM EXERCÍCIOS ANTERIORES (XX)	0,00	0,00	0,00

EXECUÇÃO DE RESTOS A PAGAR

EXERCÍCIO DO EMPENHO	Valor Mínimo p/aplicação em ASPS (m)	Valor aplicado em ASPS no exercício (n)	Valor aplicado além do limite mínimo (o)=(n-m) se < 0 então (o) = 0	Total inscrito em RP no exercício (p)	RPMP Inscritos Indevidamente no exercício sem Disponibilidade Financeira (q)=(XIIId) se<0, (r)=0	Valor inscrito em RP considerado no limite (s)	Total de RP a pagar (t)	Total de RP cancelados ou prescritos (u)	Diferença entre valor aplicado além do limite e o total de RP cancelados (v)=[(o)+(q)-u]
Empenhos de 2021 (regra nova)	0,00	0,00	0,00	0,00	0,00	0,00	0,00	0,00	0,00
Empenhos de 2020 (regra nova)	0,00	0,00	0,00	0,00	0,00	0,00	0,00	0,00	0,00
Empenhos de 2019	0,00	0,00	0,00	0,00	0,00	0,00	0,00	0,00	0,00
Empenhos de 2018	0,00	0,00	0,00	0,00	0,00	0,00	0,00	0,00	0,00
Empenhos de 2017 e anteriores	0,00	0,00	0,00	0,00	0,00	0,00	0,00	0,00	0,00
TOTAL DOS RESTOS A PAGAR CANCELADOS OU PRESCRITOS ATÉ O FINAL DO EXERCÍCIO ATUAL QUE AFETARAM O CUMPRIMENTO DO LIMITE (XXI)									0,00
TOTAL DOS RESTOS A PAGAR CANCELADOS OU PRESCRITOS ATÉ O FINAL DO EXERCÍCIO ANTERIOR QUE AFETARAM O CUMPRIMENTO DO LIMITE (XXII)									0,00
TOTAL DOS RESTOS A PAGAR CANCELADOS OU PRESCRITOS NO EXERCÍCIO ATUAL QUE AFETARAM O CUMPRIMENTO DO LIMITE (XXIII) = (XXI - XXII)									0,00

CONTROLE DE RESTOS A PAGAR CANCELADOS OU PRESCRITOS CONSIDERADOS PARA FINS DE APLICAÇÃO DA	SALDO INICIAL	Empenhadas (x)	Liquidadas (y)	Pagas (z)	LIMITE NÃO CUMPRIDO
					Despesas Custeadas no Exercício de Referência
DISPONIBILIDADE DE CAIXA CONFORME ARTIGO 24 Parágrafo 1º e 2º DA LC 141/2012	(w)				
Restos a pagar cancelados ou prescritos em 2021 a serem compensados (XXIV)	0,00	0,00	0,00	0,00	0,00
Restos a pagar cancelados ou prescritos em 2020 a serem compensados (XXV)	0,00	0,00	0,00	0,00	0,00
Restos a pagar cancelados ou prescritos em exercícios anteriores a serem compensados (XXVI)	0,00	0,00	0,00	0,00	0,00
TOTAL DE RESTOS A PAGAR CANCELADOS OU PRESCRITOS A COMPENSAR (XXVII)	0,00	0,00	0,00	0,00	0,00

RECEITAS ADICIONAIS PARA O FINANCIAMENTO DA SAÚDE NÃO COMPUTADAS NO CÁLCULO DO MÍNIMO	PREVISÃO INICIAL	PREVISÃO ATUALIZADA (c)	RECEITAS REALIZADAS	
			ATÉ O BIMESTRE (d)	% (d/c)*100
RECEITAS DE TRANSFERÊNCIAS PARA A SAÚDE (XXVIII)	3.400.000,00	3.400.000,00	654.261,95	19,24
Provenientes da União	3.150.000,00	3.150.000,00	425.191,64	13,50
Provenientes do Estado	250.000,00	250.000,00	229.070,31	91,63
Provenientes de Outros Municípios	0,00	0,00	0,00	0,00
RECEITAS DE OPERAÇÕES DE CRÉDITO INTERNAS E EXTERNAS VINCULADAS A SAÚDE (XXIX)	0,00	0,00	0,00	0,00
OUTRAS RECEITAS (XXX)	155.000,00	155.000,00	9.401,53	6,07
TOTAL DE RECEITAS ADICIONAIS PARA FINANCIAMENTO DA SAÚDE (XXXI)=(XXVIII+XXIX+XXX)	3.555.000,00	3.555.000,00	663.663,48	18,67

DESPESAS COM SAÚDE POR SUBFUNÇÕES E CATEGORIA ECONÔMICA NÃO COMPUTADAS NO CÁLCULO DO MÍNIMO	DOTAÇÃO INICIAL	DOTAÇÃO ATUALIZADA (c)	DESPESAS EMPENHADAS		DESPESAS LIQUIDADAS		DESPESAS PAGAS	
			ATÉ O BIMESTRE (d)	% (d/c)*100	ATÉ O BIMESTRE (e)	% (e/c)*100	ATÉ O BIMESTRE (f)	% (f/c)*100
ATENÇÃO BÁSICA (XXXII)	3.935.000,00	3.935.000,00	1.009.011,12	25,64	589.172,37	14,97	509.599,59	12,95
Despesas Correntes	2.670.000,00	2.710.000,00	1.009.011,12	37,23	589.172,37	21,74	509.599,59	18,80
Despesas de Capital	1.265.000,00	1.225.000,00	0,00	0,00	0,00	0,00	0,00	0,00
ASSISTÊNCIA HOSPITALAR E AMBULATORIAL (XXXIII)	0,00	0,00	0,00	0,00	0,00	0,00	0,00	0,00
Despesas Correntes	0,00	0,00	0,00	0,00	0,00	0,00	0,00	0,00
Despesas de Capital	0,00	0,00	0,00	0,00	0,00	0,00	0,00	0,00
SUPORTE PROFILÁTICO E TERAPÊUTICO (XXXIV)	0,00	0,00	0,00	0,00	0,00	0,00	0,00	0,00

Despesas Correntes	0,00	0,00	0,00	0,00	0,00	0,00	0,00	0,00	0,00	0,00	0,00
Despesas de Capital	0,00	0,00	0,00	0,00	0,00	0,00	0,00	0,00	0,00	0,00	0,00
VIGILANCIA SANITARIA (XXXV)	0,00	0,00	0,00	0,00	0,00	0,00	0,00	0,00	0,00	0,00	0,00
Despesas Correntes	0,00	0,00	0,00	0,00	0,00	0,00	0,00	0,00	0,00	0,00	0,00
Despesas de Capital	0,00	0,00	0,00	0,00	0,00	0,00	0,00	0,00	0,00	0,00	0,00
VIGILANCIA EPIDEMIOLOGICA (XXXVI)	200.000,00	200.000,00	0,00	0,00	0,00	0,00	0,00	0,00	0,00	0,00	0,00
Despesas Correntes	190.000,00	190.000,00	0,00	0,00	0,00	0,00	0,00	0,00	0,00	0,00	0,00
Despesas de Capital	10.000,00	10.000,00	0,00	0,00	0,00	0,00	0,00	0,00	0,00	0,00	0,00
ALIMENTAÇÃO E NUTRIÇÃO (XXXVII)	0,00	0,00	0,00	0,00	0,00	0,00	0,00	0,00	0,00	0,00	0,00
Despesas Correntes	0,00	0,00	0,00	0,00	0,00	0,00	0,00	0,00	0,00	0,00	0,00
Despesas de Capital	0,00	0,00	0,00	0,00	0,00	0,00	0,00	0,00	0,00	0,00	0,00
OUTRAS SUBFUNÇÕES (XXXVIII)	0,00	0,00	0,00	0,00	0,00	0,00	0,00	0,00	0,00	0,00	0,00
Despesas Correntes	0,00	0,00	0,00	0,00	0,00	0,00	0,00	0,00	0,00	0,00	0,00
Despesas de Capital	0,00	0,00	0,00	0,00	0,00	0,00	0,00	0,00	0,00	0,00	0,00
TOTAL DAS DESPESAS NÃO COMPUTADAS NO CÁLCULO DO MÍNIMO (XXXIX)=(XXXII+XXXIII+XXXIV+XXXV+XXXVI+XXXVII+XXXVIII)	4.135.000,00	4.135.000,00	1.009.011,12	24,40	589.172,37	14,25	509.599,59	12,32			

DESPESAS TOTAIS COM SAUDE EXECUTADAS COM RECURSOS PROPRIOS E COM RECURSOS TRANSFERIDOS DE OUTROS ENTES	DOTAÇÃO INICIAL	DOTAÇÃO ATUALIZADA (c)	DESPESAS EMPENHADAS		DESPESAS LIQUIDADAS		DESPESAS PAGAS	
			ATÉ O BIMESTRE (d)	% (d/c)x100	ATÉ O BIMESTRE (e)	% (e/c)x100	ATÉ O BIMESTRE (f)	% (f/c)x100
ATENÇÃO BÁSICA (XL)=(TV + XXXII)	6.590.950,00	6.590.950,00	1.749.870,65	26,55	954.543,94	14,48	828.800,90	12,57
ASSISTÊNCIA HOSPITALAR E AMBULATORIAL (XLI)=(V + XXXIII)	70.000,00	70.000,00	0,00	0,00	0,00	0,00	0,00	0,00
SUPORE PROFILÁTICO E TERAPÊUTICO (XLII)=(VI + XXXIV)	0,00	0,00	0,00	0,00	0,00	0,00	0,00	0,00
VIGILANCIA SANITARIA (XLIII)=(VII + XXXV)	0,00	0,00	0,00	0,00	0,00	0,00	0,00	0,00
VIGILANCIA EPIDEMIOLOGICA (XLIV)=(VIII + XXXVI)	200.000,00	200.000,00	0,00	0,00	0,00	0,00	0,00	0,00
ALIMENTAÇÃO E NUTRIÇÃO (XLV)=(XIX + XXXVII)	0,00	0,00	0,00	0,00	0,00	0,00	0,00	0,00
OUTRAS SUBFUNÇÕES (XLVI)=(X + XXXVIII)	0,00	0,00	0,00	0,00	0,00	0,00	0,00	0,00
TOTAL DAS DESPESAS COM SAUDE (XLVII)=(XI + XXXIX)	6.860.950,00	6.860.950,00	1.749.870,65	25,50	954.543,94	13,91	828.800,90	12,08

(-) Despesas executadas com recursos provenientes das transferências de recursos de outros entes(3)

TOTAL DAS DESPESAS EXECUTADAS COM RECURSOS PRÓPRIOS (XLVIII)	2.725.950,00	2.725.950,00	740.859,53	27,18	365.371,57	13,40	319.201,31	11,71
--------------------------------------------------------------	--------------	--------------	------------	-------	------------	-------	------------	-------


FONTE: SISTEMA: Aspec Informática - UNIDADE RESPONSÁVEL: Prefeitura Municipal de Cururuá - DATA DA EMISSÃO: 26/05/2021 - HORA DA EMISSÃO: 19:53:49


Notas:


(1) Nos cinco primeiros bimestres do exercício, o acompanhamento será feito com base na despesa liquidada.
No último bimestre do exercício, o valor deverá corresponder ao total da despesa empenhada.


(2) Até o exercício de 2018, o controle da execução dos restos a pagar considerava apenas os valores dos restos a pagar não processados (regra antiga).
A partir do exercício de 2019, o controle da execução dos restos a pagar considera os restos a pagar processados e não processados (regra nova).

(3) Essas despesas são consideradas executadas pelo ente transferidor.


GIVANILDO PICANCO MARINHO
Prefeito


ROOSEVELT JOSÉ DA SILVA SOUSA
Contador Geral


Manoel Ovidio Neto
Secretário Municipal de Administração e Finanças
MANOEL OVIDIO NETO
26/05/2021 - GP/PMC
Secretário de Finanças



Fernanda M. Repolho
FERNANDA MONTEIRO REPOLHO
Controlador Interno

RELATORIO RESUMIDO DA EXECUÇÃO ORÇAMENTÁRIA
DEMONSTRATIVO DAS PARCERIAS PÚBLICO-PRIVADAS
ORÇAMENTOS FISCAL E DA SEGURIDADE SOCIAL
1º bimestre de 2021 (Janeiro a Fevereiro)


FONTE: SISTEMA: Aspect Informática - UNIDADE RESPONSÁVEL: Prefeitura Municipal de Curuá - DATA DA EMISSÃO: 26/05/2021 - HORA DA EMISSÃO: 19:53:49
NOTA:



GIVANILDO PICANCO MARINHO
Prefeito



ROOSEVELT JOSÉ DA SILVA SOUSA
Contador Geral



Manoel Ovídio Neto
Secretário de Finanças e Administração
Departamento de Finanças
GP/PMC
Secretário de Finanças

FERNANDA MONTEIRO REPOLHO
Controlador Interno

RREO - Anexo 14 (LRF, Art. 48)

R\$ 1,00

BALANÇO ORÇAMENTÁRIO		Até o Bimestre
RECEITAS		
Previsão Inicial		45.890.000,00
Previsão Atualizada		45.890.000,00
Receitas Realizadas		7.760.701,91
Déficit Orçamentário		0,00
Saldos de Exercícios Anteriores (Utilizados para créditos adicionais)		0,00
DESPESAS		
Dotação Inicial		45.890.000,00
Dotação Atualizada		45.890.000,00
Despesas Empenhadas		8.681.619,34
Despesas Líquidas		5.150.873,85
Despesas Pagas		4.660.521,46
Superávit Orçamentário		2.609.828,06
DESPESAS POR FUNÇÃO/SUBFUNÇÃO		
		Até o Bimestre
Despesas Empenhadas		8.681.619,34
Despesas Líquidas		5.150.873,85
RECEITA CORRENTE LÍQUIDA - RCL		
		Até o Bimestre
Receita Corrente Líquida		38.962.771,85
Receita Corrente Líquida Ajustada para cálculo dos Limites de Endividamento		38.962.771,85
Receita Corrente Líquida Ajustada para cálculo dos Limites da Despesa com Pessoal		38.962.771,85
RECEITAS E DESPESAS DOS REGIME PRÓPRIO DE PREVIDÊNCIA DOS SERVIDORES		
		Até o Bimestre
Fundo em Capitalização (PLANO PREVIDENCIÁRIO)		
Receitas Previdenciárias Realizadas		0,00
Despesas Previdenciárias Empenhadas		0,00
Despesas Previdenciárias Líquidas		0,00
Resultado Previdenciário		0,00
Fundo em Repartição (PLANO FINANCIÁRIO)		
Receitas Previdenciárias Realizadas		0,00
Despesas Previdenciárias Empenhadas		0,00

RELATÓRIO RESUMIDO DA EXECUÇÃO ORÇAMENTÁRIA
 DEMONSTRATIVO SIMPLIFICADO DO REL. RESUMIDO DA EXECUÇÃO ORÇAMENTÁRIA
 ORÇAMENTOS FISCAL E DA SEGURIDADE SOCIAL
 1º bimestre de 2021 (Janeiro a Fevereiro)

Despesas Previdenciárias Liquidadas	0,00
Resultado Previdenciário	0,00

RESULTADOS PRIMÁRIO E NOMINAL	Meta fixada no	Resultado apurado	% em relação
	Anexo de Metas Fiscais da LDO (a)	até o bimestre (b)	(b/a)
Resultado Primário - Acima da Tinha	0,00	1.528.341,86	0,00 %
Resultado Nominal - Acima da Tinha	0,00	1.029.176,70	0,00 %

RESTOS A PAGAR POR PODER E MINISTÉRIO PÚBLICO	Inscrição	Cancelamento Até o Bimestre	Pagamento Até o Bimestre	Saldo a Pagar
	RESTOS A PAGAR PROCESSADOS			
Poder Executivo	2.773.023,59	0,00	1.671.566,11	1.101.457,48
Poder Legislativo	0,00	0,00	0,00	0,00
Poder Judiciário	0,00	0,00	0,00	0,00
Ministério Público	0,00	0,00	0,00	0,00
Defensoria Pública	0,00	0,00	0,00	0,00
RESTOS A PAGAR NÃO PROCESSADOS				
Poder Executivo	0,00	0,00	0,00	0,00
Poder Legislativo	0,00	0,00	0,00	0,00
Poder Judiciário	0,00	0,00	0,00	0,00
Ministério Público	0,00	0,00	0,00	0,00
Defensoria Pública	0,00	0,00	0,00	0,00
TOTAL	2.773.023,59	0,00	1.671.566,11	1.101.457,48

DESPESAS COM MANUTENÇÃO E DESENVOLVIMENTO DO ENSINO	Valor Apurado	Limites Constitucionais Anuais	
		Até o Bimestre	% Aplicado Até o Bimestre

Mínimo Anual de <18% /25%> das Receitas de Impostos na Manutenção e Desenvolvimento do Ensino	1.820.213,49	18% / 25%	51,76
Mínimo Anual de 70% do FUNDEB na Remuneração dos Profissionais da Educação Básica	1.747.190,67	70%	44,02
Percentual de 50% da Complementação da União ao FUNDEB (VAAT) na Educação Infantil	0,00	50%	0,00
Mínimo de 15% da Complementação da União ao FUNDEB (VAAT) em Despesa de Capital	0,00	15%	0,00

RECEITAS DE OPERAÇÕES DE CRÉDITO E DESPESAS DE CAPITAL	Saldo	
	Valor Apurado	no Exercício
Receitas de Operações de Crédito		
Despesa de Capital Líquida		

PROJEÇÃO ATUARIAL DOS REGIMES DE PREVIDÊNCIA	EXERCÍCIO			
	100.	200.	350.	EXERCÍCIO
Plano Previdenciário				
Receitas Previdenciárias				
Despesas Previdenciárias				
Resultado Previdenciário				
Plano Financeiro				
Receitas Previdenciárias				
Despesas Previdenciárias				
Resultado Previdenciário				



RECEITA DA ALIENAÇÃO DE ATIVOS E APLICAÇÃO DOS RECURSOS	Saldo	
	Valor Apurado	a Realizar
Receitas da Alienação de Ativos		
Aplicação dos Recursos da Alienação de Ativos		

DESPESAS COM AÇÕES E SERVIÇOS PÚBLICOS DE SAÚDE	Valor Apurado Até o Bimestre	Limite Constitucional Anual	
		% Mínimo a Aplicar no Exercício	% Aplicado Até o Bimestre
Despesas com Ações e Serviços Públicos de Saúde executadas com recursos de impostos	365.371,57	15,00 %	10,09 %

DESPESAS DE CARÁTER CONTINUADO DERIVADAS DE PPP | Valor Apurado no Exercício Corrente

Total das Despesas Consideradas para o Limite / RCL (%) |

FONTE: SISTEMA: Aspec Informática - UNIDADE RESPONSÁVEL: Prefeitura Municipal de Curruá - DATA DA EMISSÃO: 26/05/2021 - HORA DA EMISSÃO: 19:53:49

	
GIVANILDO PICANCO MARINHO Prefeito	ROOSEVELT JOSÉ DA SILVA SOUSA Contador Geral
Manoel Ovidio Neto Secretário Municipal de Administração Proprietário das Empresas SPP/PM/C	Fernanda M. Repolho FERNANDA MONTEIRO REPOLHO Controlador Interno
Manoel Ovidio Neto Secretário de Finanças	